

**BİST'te yabancı yatırımcılar Haziran'da 749 mn \$ net satış gerçekleştirdi**

Borsa İstanbul'da 2022 yılı haziran ayında yabancı yatırımcılar toplam 749 mn \$ net satış gerçekleştirdi. Bu ay dikkati çeken gelişmeler;

- Yabancı yatırımcıların en çok net alış yaptığı hisseler ASELS (19 mn \$), ENKAI (11 mn \$), KOZAA (11 mn \$) iken, en çok net satış yaptığı hisseler sırasıyla THYAO (237 mn \$), EREGL (205 mn \$), TCELL (51 mn \$) olarak gerçekleşmiştir.
- Bankacılık endeksi hisselerinde haziran ayı toplamında gerçekleşen net satış miktarı 11 mn \$ olarak gerçekleşirken, en çok satılan banka hisseleri sırasıyla ISCTR, TSKB, GARAN oldu.
- Yabancı yatırımcıların haziran ayı genelinde yaptıkları işlem hacmi miktarı 37,1 mlr \$ olurken, toplam işlem hacmi içindeki payları ise %31 olarak gerçekleşti.
- Yabancı yatırımcıların haziran sonunda toplam BİST payı %33,63 olarak gerçekleşti.

**Haziran 2022 Yabancı İşlemleri**

En Çok Alınan		En Çok Satılan		Net Alınan		Net Satılan	
Hisse	mn \$	Hisse	mn \$	Hisse	mn \$	Hisse	mn \$
THYAO	2.207,5	THYAO	2.444,6	ASELS	18,8	THYAO	-237,1
SISE	945,7	EREGL	1.144,5	ENKAI	11,3	EREGL	-205,2
EREGL	939,3	SISE	940,6	KOZAA	10,9	TCELL	-50,9
SASA	814,1	SASA	839,6	KOZAL	9,7	FROTO	-49,8
AKBNK	657,0	AKBNK	652,9	YKBNK	6,8	BIMAS	-37,8
SAHOL	574,8	SAHOL	605,5	CLEBI	6,2	PGSUS	-31,5
YKBNK	561,2	KRDMD	568,1	SISE	5,0	TOASO	-30,9
KRDMD	547,0	YKBNK	554,4	EGEEN	5,0	SAHOL	-30,7
TUPRS	505,8	TUPRS	526,8	ALARK	4,8	SASA	-25,5
GARAN	420,9	GARAN	425,5	AKSEN	4,5	KCHOL	-22,4
ASELS	383,2	KCHOL	376,1	EKGYO	4,4	KRDMD	-21,1
KOZAL	377,9	KOZAL	368,1	AKBNK	4,1	TUPRS	-21,0
KCHOL	353,7	ASELS	364,4	DOAS	3,7	ARCLK	-12,5
HEKTS	343,4	HEKTS	351,0	GWIND	3,2	ISCTR	-11,6
PETKM	327,6	FROTO	330,4	TRGYO	3,2	AKSA	-9,8

**YBB Kümülatif Yabancı İşlemleri**

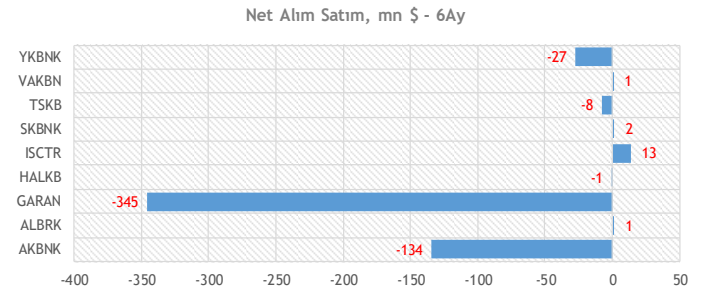
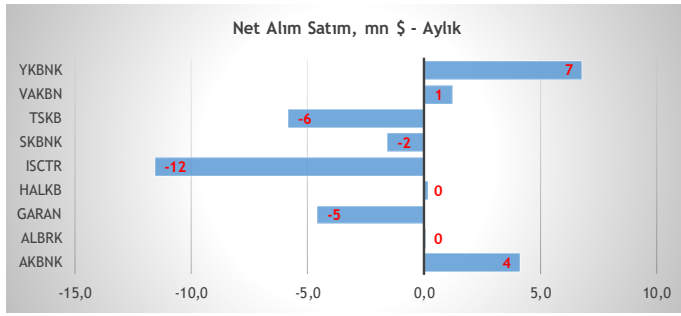
En Çok Alınan		En Çok Satılan		Net Alınan		Net Satılan	
Hisse	mn \$	Hisse	mn \$	Hisse	mn \$	Hisse	mn \$
THYAO	11.873,6	THYAO	12.053,4	TRGYO	23,2	EREGL	-387,1
KRDMD	5.913,5	KRDMD	5.945,3	ISCTR	13,5	GARAN	-345,3
EREGL	5.491,9	EREGL	5.879,0	HEKTS	13,4	FROTO	-248,8
SISE	4.869,9	SISE	5.011,2	AKSEN	12,1	SAHOL	-202,0
AKBNK	3.818,8	GARAN	3.961,7	ALARK	10,6	THYAO	-179,8
YKBNK	3.739,5	AKBNK	3.952,9	NUGYO	10,0	TCELL	-162,7
GARAN	3.616,5	YKBNK	3.767,0	ENKAI	9,3	SISE	-141,3
TUPRS	3.506,5	TUPRS	3.525,0	PENTA	9,3	TOASO	-135,3
ASELS	2.894,3	ASELS	3.012,0	OYAKC	9,2	AKBNK	-134,1
SAHOL	2.653,1	SAHOL	2.855,1	ODAS	8,0	ASELS	-117,7
SASA	2.614,7	SASA	2.701,0	CLEBI	7,7	PETKM	-106,1
PETKM	2.570,3	PETKM	2.676,4	AYGAZ	7,6	SASA	-86,3
KOZAL	2.357,9	KOZAL	2.369,9	GLYHO	7,3	ARCLK	-81,9
KCHOL	2.146,3	KCHOL	2.205,5	KZBGY	5,6	TTKOM	-79,8
BIMAS	2.011,6	BIMAS	2.059,9	EKGYO	5,5	KCHOL	-59,1

# Yabancı İşlemleri [Haziran 2022]

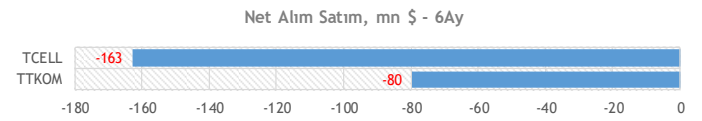
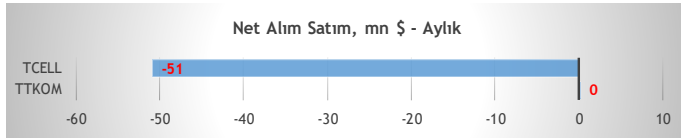
06 Temmuz 2022 Çarşamba

mn \$	Alım	Kümüle Alım	Satım	Kümüle Satım	Net	Kümüle Net	İşlem Hacmi	XUTUM T.Hacim	Yabancı Pay
2011/12		62.089		63.949		-1.861	4.985	38.260	13%
2012/12		60.105		56.656		3.449	10.917	69.520	16%
2013/12		83.489		83.868		-379	11.491	64.795	18%
2014/12		80.683		78.377		2.306	16.461	83.227	20%
2015/12		81.536		83.908		-2.372	13.299	60.852	22%
2016/12		84.564		83.911		653	8.877	41.040	22%
2017/12		99.540		97.770		1.769	16.187	70.660	23%
2018/12		121.279		123.260		-1.982	11.848	42.204	28%
2019/01	9.715	9.715	8.891	8.891	824	824	18.607	63.974	29%
2019/02	8.711	18.426	8.599	17.490	112	936	17.309	60.558	29%
2019/03	10.797	29.223	11.454	28.944	-657	279	22.250	68.715	32%
2019/04	7.307	36.530	7.297	36.241	10	288	14.604	46.805	31%
2019/05	7.023	43.552	7.365	43.607	-343	-54	14.388	44.425	32%
2019/06	6.149	49.701	5.996	49.603	152	98	12.145	39.703	31%
2019/07	9.628	59.329	9.706	59.309	-78	20	19.335	60.230	32%
2019/08	7.478	66.807	7.924	67.234	-446	-426	15.403	44.753	34%
2019/09	9.528	76.336	9.216	76.450	312	-114	18.745	68.221	27%
2019/10	9.458	85.794	10.194	86.644	-737	-851	19.652	68.208	29%
2019/11	9.273	95.066	9.035	95.679	238	-613	18.307	79.240	23%
2019/12	9.124	104.190	9.063	104.742	61	-552	18.187	93.237	20%
2020/01	15.091	15.091	15.660	15.660	-569	-569	30.752	133.358	23%
2020/02	16.685	31.777	17.522	33.182	-836	-1.405	34.207	127.376	27%
2020/03	10.794	42.571	11.831	45.013	-1.038	-2.443	22.625	83.506	27%
2020/04	9.094	51.664	9.882	54.896	-789	-3.231	18.976	108.916	17%
2020/05	8.380	60.044	9.419	64.314	-1.038	-4.270	17.799	93.525	19%
2020/06	16.349	76.393	16.270	80.585	79	-4.191	32.620	161.020	20%
2020/07	19.102	95.495	19.994	100.579	-893	-5.084	39.096	185.558	21%
2020/08	15.230	110.725	16.046	116.625	-817	-5.900	31.276	145.324	22%
2020/09	15.015	125.740	15.049	131.674	-34	-5.934	30.064	156.504	19%
2020/10	17.273	143.013	17.532	149.206	-259	-6.193	34.805	167.130	21%
2020/11	29.469	172.482	28.462	177.668	1.007	-5.186	57.931	220.203	26%
2020/12	27.232	199.714	26.620	204.288	612	-4.574	53.852	234.321	23%
2021/01	31.168	31.168	31.611	31.611	-443	-443	62.780	248.283	25%
2021/02	33.312	64.480	33.565	65.176	-253	-696	66.877	243.226	27%
2021/03	27.674	92.154	28.900	94.076	-1.226	-1.922	56.574	208.405	27%
2021/04	15.335	107.489	15.254	109.330	80	-1.841	30.589	121.077	25%
2021/05	12.029	119.518	12.064	121.395	-36	-1.877	24.093	95.271	25%
2021/06	11.667	131.185	11.665	133.059	3	-1.874	23.332	95.314	24%
2021/07	7.304	138.489	7.308	140.367	-4	-1.878	14.612	59.710	24%
2021/08	12.352	150.841	11.866	152.233	485	-1.392	24.218	101.129	24%
2021/09	12.217	163.058	12.163	164.396	54	-1.338	24.380	98.292	25%
2021/10	13.037	176.095	12.991	177.387	45	-1.293	26.028	98.268	26%
2021/11	26.022	202.116	25.314	202.701	708	-585	51.335	163.666	31%
2021/12	24.260	226.376	25.296	227.997	-1.036	-1.621	49.556	161.741	31%
2022/01	17.234	17.234	17.501	17.501	-267	-267	34.735	123.312	28%
2022/02	14.189	31.423	14.406	31.908	-217	-484	28.596	98.665	29%
2022/03	14.817	46.240	15.324	47.231	-507	-991	30.141	121.367	25%
2022/04	22.753	68.993	22.999	70.230	-247	-1.238	45.752	157.931	29%
2022/05	16.699	85.691	17.584	87.814	-885	-2.123	34.282	106.569	32%
2022/06	18.179	103.870	18.928	106.742	-749	-2.872	37.107	121.072	31%

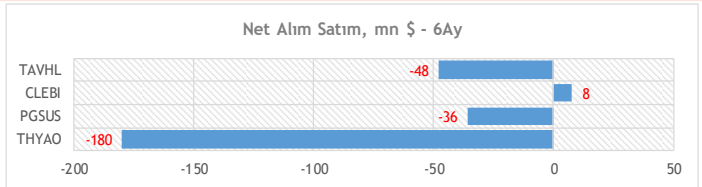
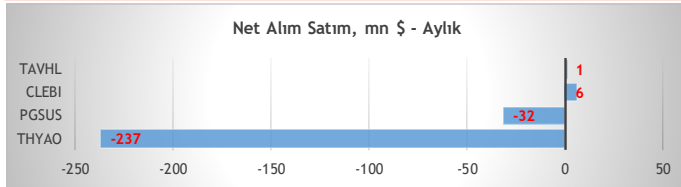
### Bankacılık Sektörü



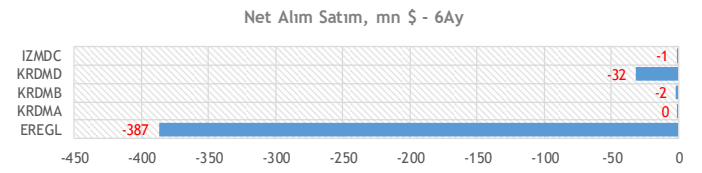
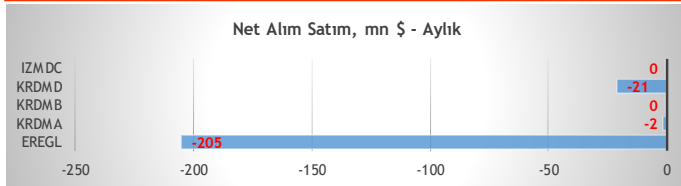
### Telekom Sektörü



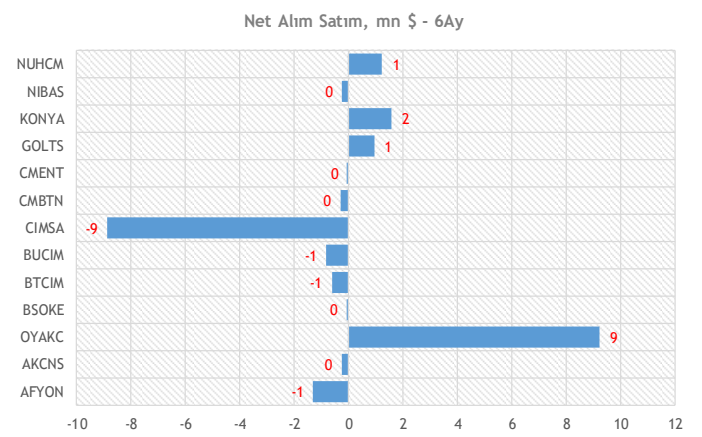
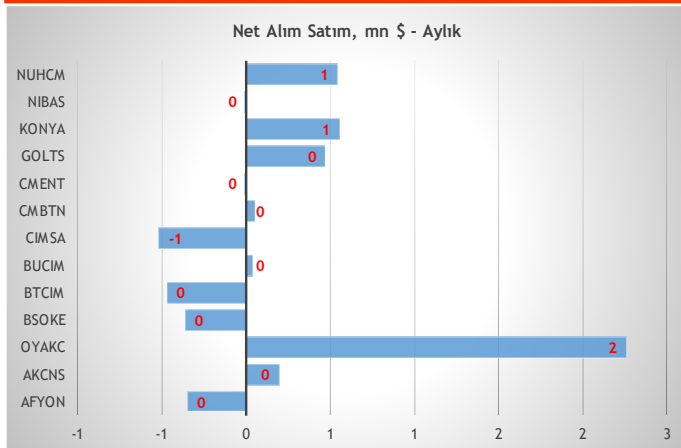
### Havacılık Sektörü



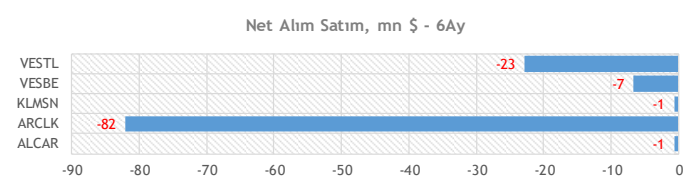
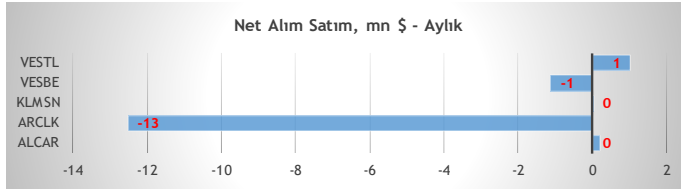
### Demir Çelik Sektörü



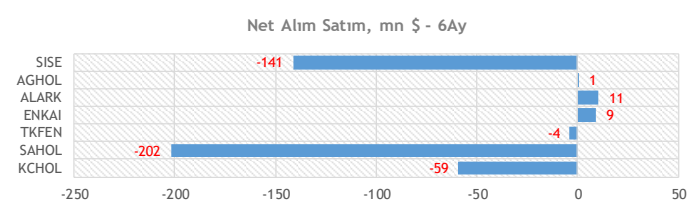
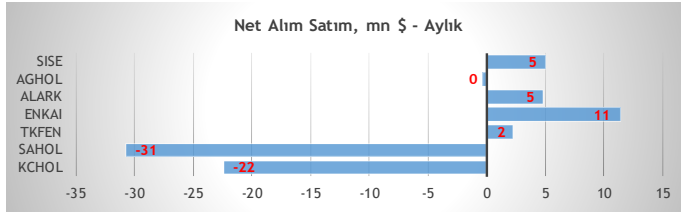
### Çimento Sektörü



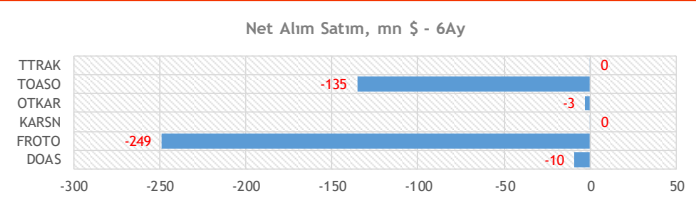
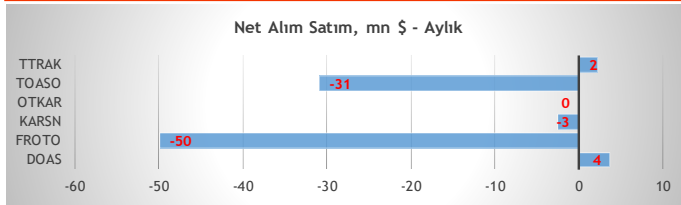
### Dayanıklı Tüketim Sektörü



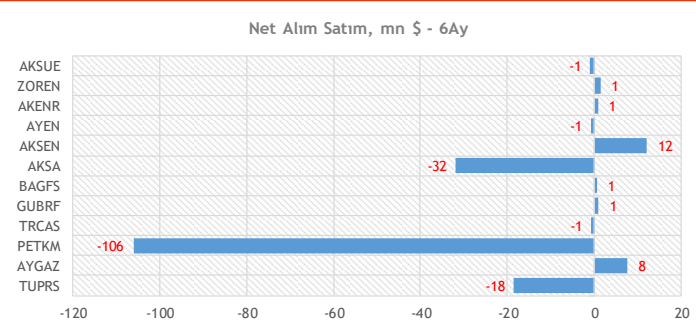
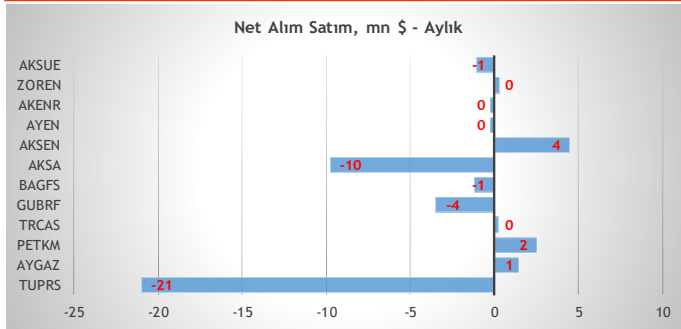
### Holdingleer



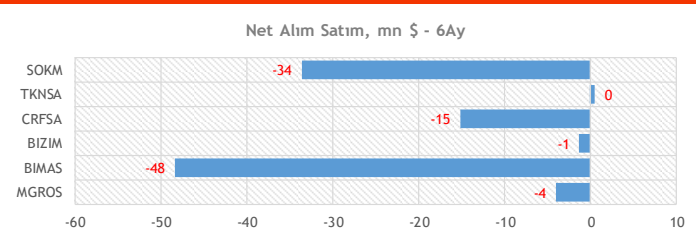
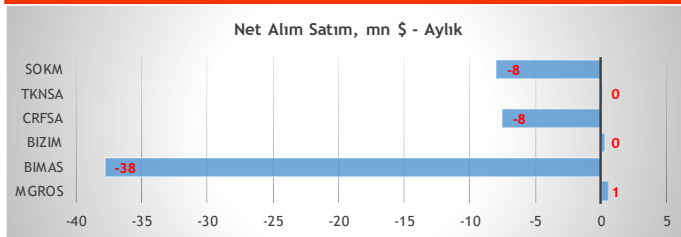
### Otomotiv Sektörü



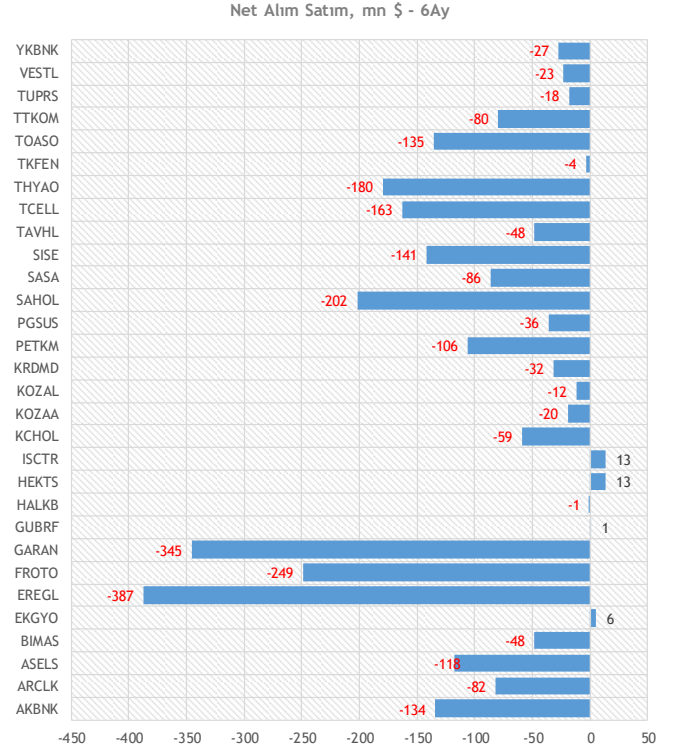
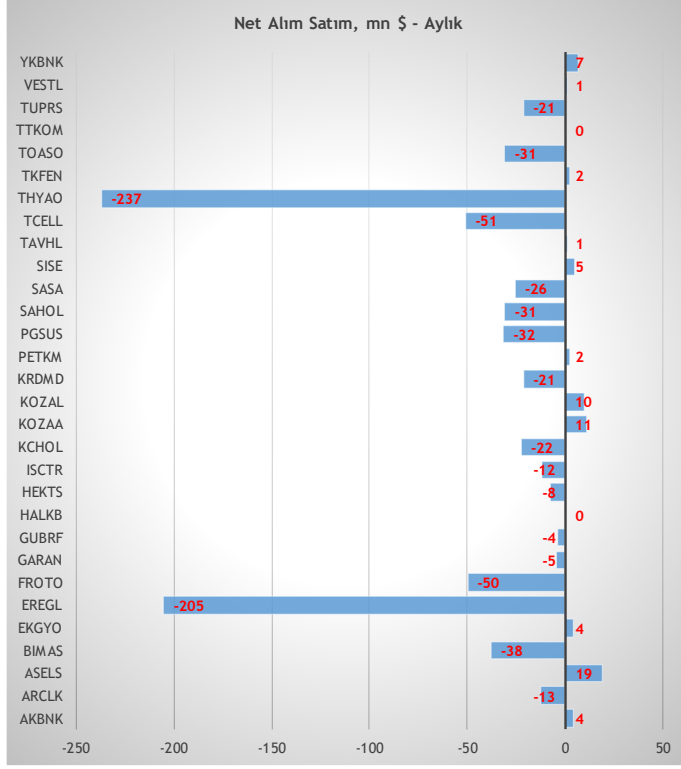
### Enerji, Petrokimiya, Gübre



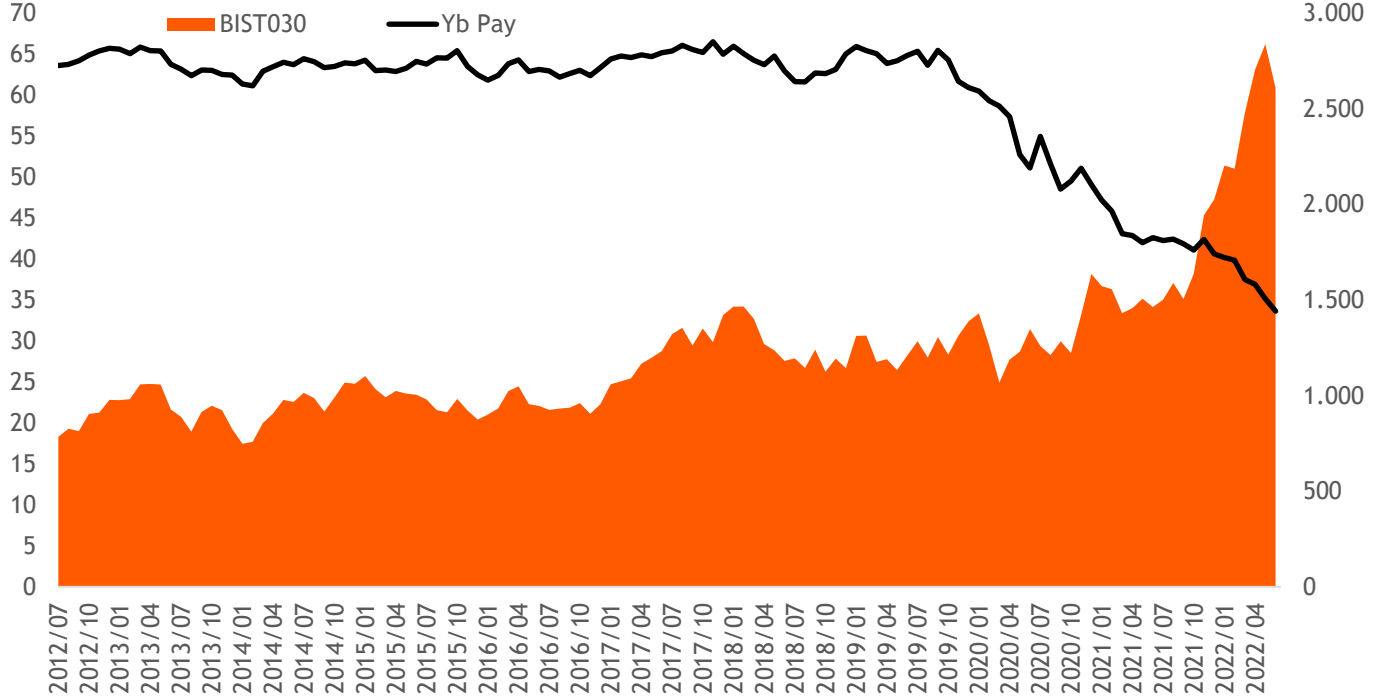
### Perakende



### BIST 30 Hisseleri



### BIST30 (Sağ) ve Yabancı Payı (Sol)





VakıfBank Grubu İştirakidir.

[www.vakifyatirim.com.tr](http://www.vakifyatirim.com.tr) | [www.vkyanaliz.com](http://www.vkyanaliz.com)

## Vakıf Yatırım Araştırma ve Strateji

Selahattin AYDIN	Direktör
Tuğba SAYGIN AKCA	Müdür
Hande İrem YILDIZ	Analist
Dilara ÇAYAN	Analist

Akat Mah. Ebulula Mardin Cad. No:18 Park Maya Sitesi F-2/A Blok  
Beşiktaş 34335 İSTANBUL  
+90 212 352 35 77

Burada yer alan yatırım bilgi, yorum ve tavsiyeleri yatırım danışmanlığı kapsamında değildir. Yatırım danışmanlığı hizmeti; aracı kurumlar, portföy yönetim şirketleri, yatırım ve kalkınma bankaları ile müşteri arasında imzalanacak yatırım danışmanlığı sözleşmesi çerçevesinde ve yetkili kuruluşlar tarafından kişilerin risk ve getiri tercihleri dikkate alınarak kişiye özel sunulmaktadır. Burada yer alan yorum ve tavsiyeler ise genel niteliktedir. Burada yer alan yorum ve tavsiyeler, mali durumunuz ile risk ve getiri tercihlerinize uygun olmayabilir. Bu nedenle, sadece burada yer alan bilgilere dayanılarak yatırım kararı verilmesi beklentilerinize uygun sonuçlar doğurmayabilir. Gerek bu yayındaki, gerekse bu yayında kullanılan kaynaklardaki hata ve eksikliklerden ve bu yayındaki bilgilerin kullanılması sonucunda yatırımcıların ve/veya ilgili kişilerin uğrayabilecekleri doğrudan ve/veya dolaylı zararlardan, kâr yoksunluğundan, manevi zararlardan ve her ne şekilde ve surette olursa olsun üçüncü kişilerin uğrayabileceği her türlü zararlardan dolayı Vakıf Yatırım Menkul Değerler A.Ş. sorumlu tutulamaz.