

15 Ekim 2018 Pazartesi

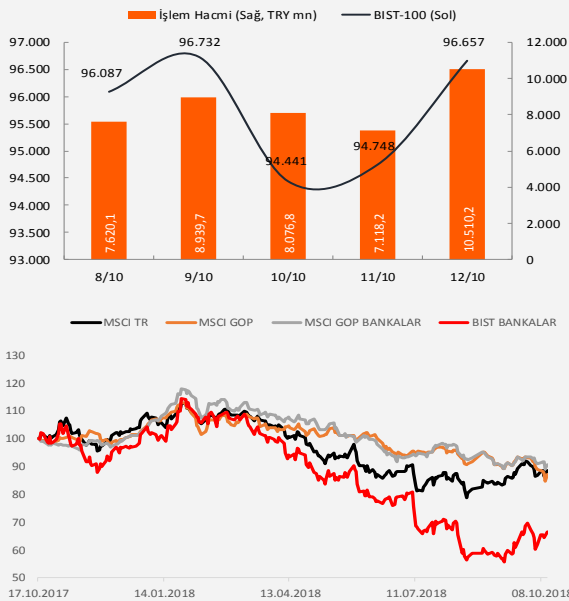
Piyasa Verileri

| Endeksler | | 12 Ekim | %Değ. | Ybb |
|-------------------|---|-----------|-------|--------|
| BIST100 | ▲ | 96.657,4 | 2,0% | -16,2% |
| BIST030 | ▲ | 120.310,3 | 2,1% | -15,3% |
| VIOP030 Endeks | ▲ | 121,400 | 2,0% | -16,3% |
| S&P 500 | ▲ | 2.767,1 | 1,4% | 3,5% |
| DJI | ▲ | 25.340,0 | 1,1% | 2,5% |
| DAX | ▼ | 11.523,8 | -0,1% | -10,8% |
| RTS | ▲ | 1.141,4 | 1,5% | -1,1% |
| Parite | | 12 Ekim | %Değ. | Ybb |
| USD/TRY | ▲ | 5,8825 | 0,2% | 54,9% |
| EUR/TRY | ▲ | 6,7981 | 0,4% | 49,5% |
| (\$+€)/TRY | ▼ | 6,3389 | -0,9% | 52,0% |
| EUR/USD | ▼ | 1,1549 | -0,1% | -3,8% |
| Emtia | | 12 Ekim | %Değ. | Ybb |
| Brent Petrol(bbl) | ▲ | 81,5 | 1,3% | 28,0% |
| Bakır (\$/ton) | ▲ | 6.302,0 | 1,0% | -13,0% |
| Altın (\$/ons) | ▲ | 1.222,1 | 0,2% | -6,4% |
| Gümüş (\$/ons) | ▲ | 14,6 | 0,4% | -13,6% |

Performans ve işlem hacmi verileri

| Yükselenler (%) | Düşenler (%) | Hacim (TL) |
|-----------------|--------------|------------|
| UMPAS 15% | CEMAS -20% | HALKB 1763 |
| EGCYH 10% | KLNMA -20% | GARAN 1361 |
| KATMR 9% | MCTAS -16% | THYAO 1264 |
| EGCEY 9% | YESIL -16% | ASELS 728 |
| SOKM 8% | YYAPI -11% | AKBNK 502 |

BIST 100 ve Göstergeler



Piyasalara Bakış

Güne alımlarla 95.600 seviyesi üzerinden başlangıç yapan BIST, günün genelinde alıcılı bir seyir izledi. Alımlarla 97.100 seviyesinin üzerini test eden endeksin kapanışı 96.657 seviyesinden gerçekleşti. BIST'in haftalık kazancı %1,9 oldu.

Haftanın son işlem gününde ABD borsalarında yükselişler görüldü. 6 gündür aralıksız değer kaybeden S&P 500 endeksi Cuma günü toparlanarak günü %1'ün üzerinde yükselişle tamamladı. Haftalık bazda bakıldığında ise ABD borsaları yaklaşık %4 düzeyinde değer kaybetti. Cuma günü Avrupa tarafında ise borsalarda zayıf seyir devam etti ve Stoxx 600 endeksi haftalık bazda %4,6 gerileyerek Şubat ayından bu yana en sert haftalık düşüşünü kaydetti.

Bugün yurt içinde temmuz ayı işsizlik oranı ve eylül ayı bütçe dengesi açıklanacak. Avrupa'da önemli bir veri akışı bulunmazken, ABD'de New York Fed sanayi endeksi açıklanacak. Sabah saatlerinde Japonya ve Çin'de satıcılı seyriler görüyoruz. ABD ve Avrupa'da negatif başlangıçlar görebiliriz. BIST'in ise güne alıcılı bir başlangıç yapmasını bekliyoruz.

Makroekonomi & Politika Haberleri

- Önemli bir Makroekonomi & Politika haberi bulunmamaktadır.

Sektör ve Şirket Haberleri

- Kısa Kısa Haberler: EKGYO, SASA, TTKOM

Takvim




























| Ülke | TSİ | Dönem | Veri | Beklenti | Önceki |
|---------|-------|-------|-----------------------------|----------|-------------|
| Türkiye | 10:00 | Tem. | İşsizlik Oranı | | 10,20% |
| Türkiye | 11:00 | Eyl. | Bütçe Dengesi | | -5,8 mlr TL |
| ABD | 15:30 | Eyl. | Perakende Satışlar -Aylık% | 0,70% | 0,10% |
| ABD | 15:30 | Eki. | New York FED Sanayi Endeksi | 20,50 | 19,00 |
| ABD | 17:00 | Ağu. | İşletme Stokları | 0,50% | 0,60% |

Önemli bir Makroekonomi & Politika haberi bulunmamaktadır

Kısa Kısa Haberler

- **(=) Emlak Konut GYO (EKGYO):** Şirket tarafından ihale edilen İstanbul Küçükçekmece Halkalı Genel Altyapı, Sanat Yapıları ve Yol İnşaatları İşi' nin sözleşmesinin, Yüklenici İlk Yapı İnş. Tic. Ltd. Şti. ile 12 Ekim 2018'de imzalandığı açıklandı. Sözleşme bedelinin ise 101,5 mn TL + KDV olduğu belirtildi.
- **(+) SASA Polyester (SASA):** Ticaret Bakanlığının Resmi Gazete'de yayımlanan kararına göre, SASA tarafından üretimi gerçekleştirilen polietilen tereftalat ürününün Güney Kore menşeli olanlarının ithalatında 2 yıl süreyle ek mali yükümlülük uygulanacak.
- **(-) Türk Telekom (TTKOM):** Rekabet Kurulu, Türk Telekomünikasyon A.Ş.'nin toptan kiralık devre hizmetlerinin sunumunda bağlantı sürelerine ve bağlantı ücretlerine ilişkin uygulamalarıyla 4054 sayılı Kanun'un 6. maddesini ihlal ettiği iddiasını içeren başvuru üzerine yürütülen önaraştırma sonrasında Şirket için soruşturma açılmasına karar verdi.

15 Ekim 2018 Pazartesi

| Tarih | Ülke | TSİ | Dönem | Veri | Önem | Beklenti | Önceki |
|---------|--------------|-------|-------|---|---|-----------|-------------|
| 15 Eki. | Japonya | 07:30 | Ağu. | Kapasite Kullanım Oranı -Aylık % |  | | -0,60% |
| 15 Eki. | Japonya | 07:30 | Ağu. | Sanayi Üretimi- Aylık % |  | | 0,70% |
| 15 Eki. | Türkiye | 10:00 | Tem. | İşsizlik Oranı |  | | 10,20% |
| 15 Eki. | Türkiye | 11:00 | Eyl. | Bütçe Dengesi |  | | -5,8 mlr TL |
| 15 Eki. | ABD | 15:30 | Eyl. | Perakende Satışlar -Aylık% |  | 0,70% | 0,10% |
| 15 Eki. | ABD | 15:30 | Eki. | New York FED Sanayi Endeksi |  | 20,50 | 19,00 |
| 15 Eki. | ABD | 17:00 | Ağu. | İşletme Stokları |  | 0,50% | 0,60% |
| 16 Eki. | Çin | 04:30 | Eyl. | ÜFE - Yıllık % |  | 3,60% | 4,10% |
| 16 Eki. | Çin | 04:30 | Eyl. | TÜFE- Yıllık % |  | 2,50% | 2,30% |
| 16 Eki. | Türkiye | 10:00 | Ağu. | Sanayi Üretimi- Aylık % |  | -2,00% | 3,50% |
| 16 Eki. | Türkiye | 10:00 | Ağu. | Sanayi Üretimi- Yıllık % |  | 1,00% | 5,60% |
| 16 Eki. | İngiltere | 11:30 | Ağu. | ILO İşsizlik Oranı (3 aylık) |  | 4,00% | 4,00% |
| 16 Eki. | Almanya | 12:00 | Eki. | Zew Beklenti Endeksi |  | -10,80 | -10,60 |
| 16 Eki. | Türkiye | 14:30 | Ağu. | Konut Fiyat Endeksi, Aylık % |  | | 0,65% |
| 16 Eki. | ABD | 16:15 | Eyl. | Sanayi Üretimi- Aylık % |  | 0,30% | 0,40% |
| 16 Eki. | ABD | 16:15 | Eyl. | Kapasite Kullanımı |  | 78,20% | 78,10% |
| 17 Eki. | İngiltere | 11:30 | Eyl. | TÜFE- Yıllık % |  | 2,60% | 2,70% |
| 17 Eki. | İngiltere | 11:30 | Eyl. | Üretici Çıktı Fiyatları-Yıllık% |  | 2,90% | 2,90% |
| 17 Eki. | Avro Bölgesi | 12:00 | Eyl. | TÜFE- Yıllık % |  | 2,10% | 2,00% |
| 17 Eki. | Avro Bölgesi | 12:00 | Eyl. | TÜFE- Aylık % |  | 0,50% | 0,20% |
| 17 Eki. | ABD | 15:30 | Eyl. | Konut Başlangıçları |  | 1.218 Bin | 1.282 Bin |
| 17 Eki. | ABD | 15:30 | Eyl. | İnşaat İzinleri |  | 1.280 Bin | 1.249 Bin |
| 17 Eki. | ABD | 19:10 | | Fed Brainard konuşması | | | |
| 17 Eki. | ABD | 21:00 | | FOMC Toplantı Tutanaqları (25-26 Eylül) | | | |
| 18 Eki. | Japonya | 02:50 | Eyl. | Dış Ticaret Dengesi |  | -43 mlr ¥ | -438 mlr ¥ |
| 18 Eki. | Türkiye | 14:30 | Eki. | TCMB Beklenti Anketi- Yıl Sonu TÜFE % |  | | 19,61% |
| 18 Eki. | ABD | 15:30 | Eki. | Philadelphia FED İmalat Endeksi |  | 21,00 | 22,90 |
| 18 Eki. | ABD | 15:30 | | Haftalık İşsizlik Maaşı Başvuruları |  | | 214 Bin |
| 18 Eki. | ABD | 16:05 | | Fed Bullard konuşması | | | |
| 18 Eki. | ABD | 17:00 | Eyl. | CB Öncü Göstergeler Endeksi % |  | 0,50% | 0,40% |
| 18 Eki. | ABD | 19:15 | | Fed Quarles konuşması | | | |
| 19 Eki. | Japonya | 02:30 | Eyl. | TÜFE - Yıllık % |  | 1,30% | 1,30% |
| 19 Eki. | Çin | 05:00 | 3Ç18 | GSYH Yıllık % |  | 6,60% | 6,70% |
| 19 Eki. | Çin | 05:00 | Eyl. | Perakende Satışlar- Yıllık % |  | 9,00% | 9,00% |
| 19 Eki. | Çin | 05:00 | Eyl. | Sanayi Üretimi- Yıllık % |  | 6,00% | 6,10% |
| 19 Eki. | Türkiye | 10:00 | Eyl. | Konut Satışları |  | | 105 Bin |
| 19 Eki. | Türkiye | 10:00 | Eyl. | Konut Satışları- Yıllık % |  | | -12,50% |
| 19 Eki. | ABD | 16:00 | | Fed Kaplan konuşması | | | |
| 19 Eki. | ABD | 17:00 | Eyl. | 2. EL Konut Satışları |  | 5,3 mn | 5,34 mn |
| 19 Eki. | ABD | 19:00 | | Fed Bostic konuşması | | | |

Kaynak: Bloomberg, TÜİK, Foreks, VKY Araştırma & Strateji

Rapora ulaşmak için [tıklayınız...](#)

Vakıf Yatırım Araştırma ve Strateji

Sezai ŞAKLAROĞLU

Genel Müdür Yardımcısı - Hisse Senedi Strateji, SGMK

Mehmet Emin ZÜMRÜT

Direktör - Hisse Senedi Strateji, SGMK

Selahattin AYDIN

SELAHATTIN.AYDIN@vakifyatirim.com.tr

Müdür

Teknik Strateji, Çimento, Cam, Demir Çelik, Taahhüt, Küçük ve Orta Ölçekli Şirketler

Mehtap İLBİ

MEHTAP.ILBI@vakifyatirim.com.tr

Müdür Yardımcısı

Beyaz Eşya, Otomotiv, Perakende, Gıda-İçecek, Havacılık, Telekomünikasyon, Enerji

Tuğba SAYGIN

TUGBA.SAYGIN@vakifyatirim.com.tr

Kıdemli Analist

Bankacılık, Sigortacılık, GYO

Nazlıcan ŞAHAN

NAZLICAN.SAHAN@vakifyatirim.com.tr

Analist

Makro Ekonomi, Strateji, SGMK

Akat Mah. Ebulula Mardin Cad. No:18 Park Maya Sitesi F-2/A Blok
Beşiktaş 34335 İSTANBUL
+90 212 352 35 77

Burada yer alan yatırım bilgi, yorum ve tavsiyeleri yatırım danışmanlığı kapsamında değildir. Yatırım danışmanlığı hizmeti; aracı kurumlar, portföy yönetim şirketleri, yatırım ve kalkınma bankaları ile müşteri arasında imzalanacak yatırım danışmanlığı sözleşmesi çerçevesinde ve yetkili kuruluşlar tarafından kişilerin risk ve getiri tercihleri dikkate alınarak kişiye özel sunulmaktadır. Burada yer alan yorum ve tavsiyeler ise genel niteliktedir. Burada yer alan yorum ve tavsiyeler, mali durumunuz ile risk ve getiri tercihlerinize uygun olmayabilir. Bu nedenle, sadece burada yer alan bilgilere dayanılarak yatırım kararı verilmesi beklentilerinize uygun sonuçlar doğurmayabilir. Gerek bu yayındaki, gerekse bu yayında kullanılan kaynaklardaki hata ve eksikliklerden ve bu yayındaki bilgilerin kullanılması sonucunda yatırımcıların ve/veya ilgili kişilerin uğrayabilecekleri doğrudan ve/veya dolaylı zararlardan, kâr yoksunluğundan, manevi zararlardan ve her ne şekilde ve surette olursa olsun üçüncü kişilerin uğrayabileceği her türlü zararlardan dolayı Vakıf Yatırım Menkul Değerler A.Ş. sorumlu tutulamaz.