

01 Kasım 2018 Perşembe

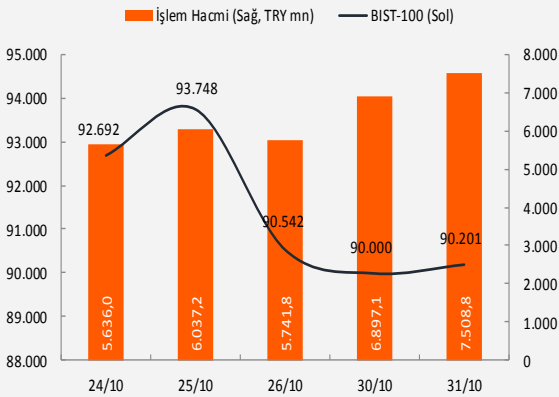
Piyasa Verileri

Endeksler		31 Ekim	%Değ.	Ybb
BIST100	▲	90.200,7	0,2%	-21,8%
BIST030	▲	112.459,3	0,3%	-20,9%
VIOP030 Endeks	▲	116,925	0,2%	-17,9%
FTSE	▲	7.128,1	1,3%	-7,3%
DJI	▲	25.115,8	1,0%	1,6%
DAX	▲	11.447,5	1,4%	-11,4%
RTS	▲	1.126,2	1,9%	-2,4%
Parite		31 Ekim	%Değ.	Ybb
USD/TRY	▲	5,5898	0,1%	48,0%
EUR/TRY	▲	6,3509	0,4%	39,6%
(\$+€)/TRY	▲	5,9700	2,0%	43,4%
EUR/USD	▲	1,1342	0,3%	-5,5%
Emtia		31 Ekim	%Değ.	Ybb
Brent Petrol(bbl)	▼	74,57	0,0%	12,0%
Bakır (\$/ton)	▼	2,76	-0,4%	-15,5%
Altın (\$/ons)	▲	1.220	0,4%	-6,8%
Gümüş (\$/ons)	▲	14,32	0,3%	-16,5%

Performans ve işlem hacmi verileri

Yükselenler (%)	Düşenler (%)	Hacim (TL)
YESİL 20%	DGGYO -20%	THYAO 929
IZTAR 20%	PSDTC -20%	GARAN 907
GYHOL 20%	FORMT -20%	ASELS 718
YGYO 19%	KLNMA -13%	HALKB 343
YYAPI 19%	DESPC -11%	AKBNK 315

BIST 100 ve işlem hacmi verileri



Piyasalara Bakış

Güne alımlarla 90.400 seviyesi üzerinden başlangıç yapan BIST, gün içinde alımlarla 91.900 seviyesinin üzerini test etti. Kapanışa yakın gelen satış baskısıyla günlük kazancını geri veren endeksin kapanışı 90.200 seviyesinden gerçekleşti.

ABD'de şirket karlılıklarına ilişkin iyimserliğin artması ve risk iştahının yükselmesi sonucunda borsalar değer kazandı. Ekim ayının son işlem gününü olumlu kapatan Dow Jones aylık bazda %5,1 değer kaybederek 2016 Ocak ayından bu yana en kötü performansını kaydetti. Dün Avrupa tarafında da ilaç ve enerji sektörü öncülüğünde borsalarda olumlu seyir görüldü.

Bugün yurt içinde ekim ayı PMI verilerini takip edeceğiz. İngiltere Merkez Bankası'nın faiz kararı da piyasalarda yakından takip edilecek. ABD'de de PMI verileri gündemde olacak. Sabah saatlerinde Japonya'da satıcılık, Çin'de ise pozitif seyirler izliyoruz. ABD'de alıcılık, Avrupa'da karışık açılışlar bekleniyor. BIST'in ise dünki satış baskısı ardından güne yatay başlangıç yapmasını bekliyoruz.

Makroekonomi & Politika Haberleri

- TCMB 2018/IV Enflasyon Raporu yayımlandı: 2018 enflasyon tahmini %23,5 seviyesine yükseltildi
- TÜİK ekonomik güven endeksi ekim ayında %15,4 geriledi
- 2018 Eylül ayında dış ticaret açığı 1,87 mlr \$ oldu

Sektör ve Şirket Haberleri

- KDV ve ÖTV'de geçici indirimde gidildi
- Yapı Kredi Bankası (YKBK) 3Ç18 Finansal Sonuçları: Beklentilere paralel sonuçlar (=)
- Kısa Kısa Haberler: DOAS, TOASO, THYAO

Takvim

Tarih	Ülke	TSİ	Dönem	Veri	Beklenti	Önceki
1 Kas.	Türkiye	10:00	Eki.	Markit/ISO PMI İmalat		42,70
1 Kas.	İngiltere	15:00	Kas.	İngiltere Merkez Bankası(BOE) Faiz Kararı	0,75%	0,75%
1 Kas.	ABD	15:30		Haftalık İşsizlik Maaşı Başvuruları		
1 Kas.	ABD	16:45	Eki.	Markit PMI İmalat		
1 Kas.	ABD	17:00	Eyl.	İnşaat Harcamaları	0,20%	0,10%
1 Kas.	ABD	17:00	Eki.	ISM İmalat PMI	59,60	59,80

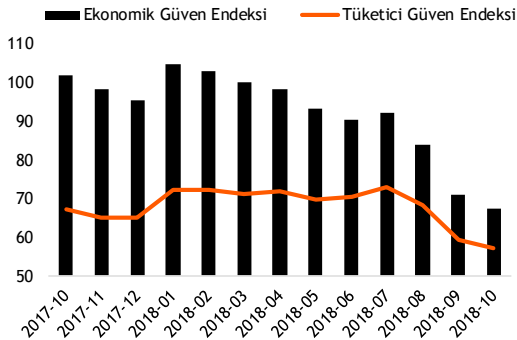
TCMB 2018/IV Enflasyon Raporu yayımlandı: 2018 enflasyon tahmini %23,5 seviyesine yükseltildi

- TCMB raporunda, 2018 yılsonu enflasyon tahmini %13,4'ten %23,5'e, 2019 enflasyon tahmini ise %9,3'ten %15,2'ye yükseltildi. Merkez Bankası enflasyonun 2020'de %9,3'e geriledikten sonra orta vadede %5 düzeyinde istikrar kazanacağını öngördüğünü belirtti.
- Enflasyonun, %70 olasılıkla, 2018 yılı sonunda %21,9 - %25,1 aralığında, 2019 yılı sonunda %12,3 - %18,1 aralığında, 2020 yılı sonunda ise %6 - %12,6 aralığında gerçekleşeceği öngörüldü. Merkez Bankası, tahminleri oluşturulurken para politikasındaki sıkı duruşun uzun süre korunacağı bir para politikası çerçevesini esas aldığını açıkladı.
- Enflasyon tahmininde yapılan güncellemenin 4,1 puanı TL cinsinden ithalat fiyatlarındaki artıştan kaynaklandı. 2018 yılı için gıda enflasyonu tahmininin %13'ten %29,5'e güncellenmesinin enflasyon tahmini üzerinde 3,8 puan yukarı yönlü etkisi oldu. 2019 yılı için yapılan yukarı yönlü güncellemede, geçmişe dönük endekleme davranışının yansımaları, kur hareketlerinin birikimli etkileri ve petrol fiyatları varsayımındaki artışın etkili olduğu açıklandı.
- Enflasyon tahminlerinde enerji, ithalat ve gıda fiyatlarının önemli rol oynadığının belirtildiği raporda, 2018 ham petrol fiyatları varsayımı 73 \$'dan 75 \$'a, 2019 ham petrol fiyatları varsayımı 73 \$'dan 80 \$'a yükseltildi. Gıda enflasyonu tahmini 2018 için %13'ten %29,5'e yükseltirken, 2019 için %10'dan %13'e yükseltildi.
- Yapılan tahminlerde, küresel risk iştahında ilave bozulma olmayacağı ve ülke risk priminde son haftalarda gözlenen iyileşmenin ılımlı bir şekilde devam edeceği varsayımının kullanıldığı açıklanırken, değişen enflasyon dinamiklerine bağlı olarak tahmin belirsizliğinin yükselmiş olmasının ana senaryoda esas alınan görünümü değiştirebileceği belirtildi. Olası riskler arasında; beklenti oluşumundaki bozulma, gelişmekte olan ülkelere yönelik sermaye akımlarının zayıflaması, ücret artışlarında geçmişe endekslenenin yükselmesi, gıda fiyatlarındaki yükselişin sürmesi gibi faktörler sıralandı.

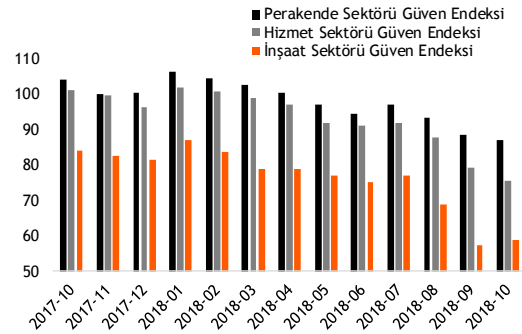
TÜİK ekonomik güven endeksi ekim ayında %15,4 geriledi

- Ekonomik Güven Endeksi ekim ayında bir önceki aya göre %4,8 azalarak 71 değerinden 67,5 değerine düştü. Ekim ayında inşaat sektörü güven endeksi dışında tüm endekslerde gerileme devam etti.

Ekonomik Güven Endeksi



Sektörel Güven Endeksleri



Kaynak: TUIK, Vakıf Yatırım Araştırma ve Strateji

Yorum: İnşaat sektörü güven endeksindeki sınırlı yükseliş dışında ekim ayında tüm endekslerdeki düşüş devam etti. Böylece ekonomi güven endeksi de 2009 Şubat ayından bu yana gördüğü en düşük seviyeye geriledi. Merkez Bankası'nın ve ekonomi yönetiminin de gündeminde olan beklentilerdeki bozulma, ekonomik aktivitede yaşanan yavaşlamayı gösterirken enflasyon üzerinde de baskı kurmaya devam ediyor.

2018 Eylül ayında dış ticaret açığı 1,87 mlr \$ oldu

- TÜİK tarafından açıklanan geçici verilere göre dış ticaret açığı 2018 Eylül ayında bir önceki yılın aynı ayına göre %77,1 oranında düşüş göstererek 8,2 mlr \$'dan 1,9 mlr \$'a geriledi. 2018 Ocak-Eylül döneminde toplam dış ticaret açığı %5,3 azalarak 51,1 mlr \$ oldu.

- Eylül ayında ihracat, 2017 yılının aynı ayına göre %22,4 artarak 14,4 mlr \$ olurken, ithalat %18,3 azalarak 16,3 mlr \$ olarak gerçekleşti. İhracatın ithalatı karşılama oranı 2017 Eylül ayında %59,1 iken, 2018 Eylül ayında %88,5 olarak gerçekleşti. 2018 Eylül ayında en çok ihracatı yapılan ürünler motorlu kara taşıtları olurken, ithalatta en yüksek payı mineral yakıtlar yağlar aldı. Ham petrol ithalatında yıllık bazda %11,8 gerileme görüldü.
- Avrupa Birliği'nin ihracattaki payı 2017 Eylül ayında %49,9 iken, 2018 Eylül ayında %50,6 oldu. En fazla ihracat yapılan ülke Almanya olurken, ithalatta ilk sırayı Rusya aldı.

Dış Ticaret İstatistikleri, Eylül 2018

	İhracat	Değişim (%)	İthalat	Değişim (%)	Dış Ticaret Dengesi	Değişim (%)	Dış Ticaret Hacmi	Değişim (%)	Karşılama Oranı (%)
2017 Eylül	11 810 081		19 978 413		-8 168 333		31 788 494		59,1
2018 Eylül	14 456 489	22,4	16 325 958	-18,3	-1 869 470	-77,1	30 782 447	-3,2	88,5

Kaynak: TÜİK, Vakıf Yatırım Araştırma ve Strateji

Yorum: Haziran ayından bu yana düşüş eğiliminde olan dış ticaret açığı eylül ayında da gerilemesini sürdürdü. 2017 yılı ve 2018'in başında yüksek seyrini koruyan altın ithalatındaki düşüş ve TL'deki değer kaybına bağlı olarak ithalattaki ivme kaybı dış ticaret açığının azalmasına katkıda bulunuyor. Ek olarak iç talepteki daralma ile tüketim malları ithalatında görülen yıllık %41 gerilemenin de ithalatı düşürücü etkisini görebiliyoruz. Önümüzdeki dönemde, ekonomik aktivite beklenen yavaşlama ile birlikte dış ticaret açığındaki gerilemenin devam etmesini bekliyoruz. Cari denge içinde de önemli yer kaplayan dış ticaret açığındaki gerilemenin yıllık bazda cari açığındaki gerilemeyi de hızlandıracağını düşünüyoruz.

KDV ve ÖTV'de geçici indirimle gidildi

- Hazine ve Maliye Bakanı Berat Albayrak, KDV ve ÖTV indirimine ilişkin açıklamalarda bulundu. Resmi Gazetede yayınlanan bu indirimlerin 1 Kasım-31 Aralık tarihi arasında uygulanacağı belirtildi. Buna göre;
 - Beyaz eşya sektöründe ÖTV oranları yıl sonuna kadar sıfıra indirildi.
 - Tapu harçlarının %4'ten %3'e indirilmesi yıl sonuna kadar uzatıldı.
 - Konut satışlarında KDV oranının %18'den 8'e indirim uygulaması yılsonuna kadar devam edilecek.
 - Mobilya sektöründe KDV oranını %18'den 8'e indirildi.
 - 1600 cc altı motorlu araçlarda uygulanan ÖTV uygulamasında 15'er puanlık indirim yapıldı, ticari araçlarda KDV oranları %18'den %1'e indirildi.

Yorum: Otomotiv pazarında 2018 Ocak-Eylül döneminde 463 bin adetlik satış gerçekleşirken pazar, yıllık %26 daralma göstermiş, bu dönemde otomobil satışları yıllık %24, ticari araç pazarı ise %33 gerilemişti. Toplam pazarda Eylül ayı satışları yıllık bazda %68, otomobilde %67 ve ticari araç pazarında ise %70 küçülmeye işaret etmişti. Sektörün en yoğun satışının gerçekleştiği Aralık ayını da içeren ÖTV ve KDV indirimlerinin etkisiyle satış hacminin 600-650 bin bandını yakalaması, 2017 yılındaki 956 bin adetlik satış seviyesine göre daralmanın %30'lar seviyesinde kalması öngörülmüyor. Mobilya sektörü ise yılın ilk 10 ayında yıllık bazda %10 daralma gösterirken, sektörün en durgun olduğu Kasım-Şubat dönemine denk gelen indirimlerle sektörün yılı büyüme ile tamamlaması beklenmektedir. Beyaz eşya tarafında ise 9A18'de gözlenen yaklaşık %16'lık daralmanın ardından ÖTV oranlarının sıfırlanması, daralmanın etkilerini sınırlandıracaktır. Konut tarafında ise 2018 Ocak-Eylül itibarıyla satışlar 1 mn adet üzerinde seyrederken, yıllık bazda bir önceki yıla paralel bir satış performansı görünüyor. İndirimler, stokların azaltılmasına yardımcı olurken, talebin öne çekilmesi ile birlikte sektörlerin de yıl genelinde oluşan kayıplarını telafi etme amacına yönelik görünüyor. Bununla birlikte kredi faizi oranlarında mevcut seviyeleri de göz önüne aldığımızda indirimlerin etkisinin sınırlı kalabileceğini düşünüyoruz.

Yapı Kredi Bankası (YKBNK) 3Ç18 Finansal Sonuçları: Beklentilere paralel sonuçlar (=)

- Yapı Kredi Bankası 3Ç18 için bizim tahminimizin %8,0, Research Turkey konsensüs tahminlerinin %6 üzerinde 1,12 mlr TL (çeyreksele -%9, yıllık +%33) net kar açıkladı.
- Yapı ve Kredi Bankası'nın 2018 3Ç'de TL kredi hacmi bir önceki çeyreğe göre %0,5 gibi sınırlı artış gösterirken, YP kredi hacmi ise dolar bazında sektör ortalamasının altında %1,6 daralmıştır.
- 3Ç'de bankanın toplam kredi-mevduat makasının sektördeki genel trendin aksine yatay seyrini koruması ve artan TÜFEX gelirleri net faiz marjını destekledi.
- Bankanın 3Ç'de TKO'su %3,82 düzeyine gerilerken, risk maliyeti ise sektördeki genel trende paralel %2,0 düzeyine çıktı.
- 2018 yılsonu beklentilerinde revizyona giden banka net faiz marjında yatay bir seyir öngörmeye devam ederken, komisyon gelirlerinde ise yukarı yönlü revizyona gitti. Ayrıca TKO'da takipteki kredi satışına bağlı olarak yılsonu için daha iyimser bir beklentisi olan banka makro ortamda yaşanan kötüleşme sonucunda daha ihtiyatlı yaklaşım ile risk maliyetinde ise yukarı yönlü revizyon yapmıştır.

Yorum: Bankanın piyasa beklentilerine yakın gelen 3Ç finansal sonuçlarının hisse üzerine etkisini nötr olarak değerlendiriyoruz. Son 1 aylık dönemde Yapı Kredi Bankası hisselerinin BIST-100 endeksine göre %4,5, banka endeksine göre ise %6,4 daha kötü performans sergilediği görülmektedir. Yapı Kredi Bankası için 2,51 TL hedef fiyat ile kısa vadede "Endeks Üzeri Getiri", Uzun Vadede ise "AL" önerimizi koruyoruz.

Kısa Vadeli Öneri	Endeks Üzeri Getiri	Hedef Fiyat (TL)	2,51	F/K (Cari):	3,8				
Uzun Vadeli Öneri	AL	Kapanış Fiyatı (TL)	1,62	F/DD (Cari):	0,4				
BDDK Solo Gelir Tablosu- Özet	Açıklanan		Beklenti		Sapma %				
(milyon TL)	3Ç18	2Ç18	Çeyreksele %	3Ç17	Yıllık %	VKY	Kors.	VKY	Kors.
Net Faiz Gelirleri	4.143	3.108	33%	2.212	87%	3.545		17%	
Net Ücret ve Komisyon Gelirleri	977	993	-2%	757	29%	974		0%	
Net Dönem Kar	1.115	1.227	-9%	841	33%	1.028	1.047	8%	6%
Net Faiz Marjı	4,70%	3,99%	0,7 yp	3,41%	1,3 yp	4,06%		0,6 yp	
Ort. Özkaynak Karlılığı	13,8%	14,9%	-1,1 yp	12,2%	1,6 yp	13,8%		0 yp	

Kaynak: Şirket, Research Turkey, VKY Araştırma ve Strateji

Kısaltmalar: yp: yüzde puan, m.d.: mümkün değil, a.d.: anlamlı değil, Ç: Çeyrek, A: Ay, Y: Yarıyıl, VKY: Vakıf Yatırım, Kors: Konsensüs

- **(=) Doğu Otomotiv (DOAS):** Şirket, İsviçre Lozan'da kurulu Porsche satış ve satış sonrası servis hizmeti veren bağlı ortaklığı D-Auto Suisse SA'nın satışı kapsamında Orchid Swiss Development (Pte) Ltd. ve Juglans Regia ile hisse satış sözleşmesinin imzalandığını, net varlıkların tespiti sonrası satış ve devir işleminin tamamlanacağını bildirdi.
- **(+) Tofaş (TOASO):** Şirket, 3Ç18'de beklentimizin %31, piyasa ortalama beklentisinin %26 üzerinde yıllık bazda %9,6 artışla 311 mın TL net kâr açıkladı. Söz konusu pozitif sapmada, beklentilerden daha iyi gerçekleşen operasyonel kârlılık etkili oldu. Bu dönemde güçlü ihracat performansının desteğiyle net satış gelirleri beklentilere paralel yıllık bazda %14 artışla 4,3 mlr TL'ye yükseldi (ihracat gelirleri +%54, yurt içi satış gelirleri -%58). Operasyonel kârlılıkta ise, beklentimizden daha iyi performans gerçekleşti. Buna göre FAVÖK'ü beklentimizin %24, piyasa ortalama beklentisinin %33 üzerinde yıllık bazda %71 artışla 731 mın TL'ye yükselerek FAVÖK marjını yıllık bazda 5,6 yp artışla %16,9'a taşıdı. Operasyonel olmayan tarafta ise, esas faaliyetleriyle ilgili net kur farkı giderleri 49 mın TL'den 565 mın TL'ye yükselirken, finansman tarafında net kambiyo gelirleri 29 mın TL'den 357 mın TL'ye yükseldi. *Yorum: Şirket hisseleri BIST100 endeksine göre son 1 ayda yaklaşık %9 pozitif ayrışsa da, hem operasyonel hem de net kâr göstergelerinde beklentileri aşan 3Ç18 performansının hisse fiyatına olumlu yansıtacağını tahmin ediyoruz.*
- **(=) Türk Hava Yolları (THYAO):** THY Yönetim Kurulu Başkanı İlker Aycı, THY'nin 2019'la birlikte yolcunun yanı sıra kargoda da dünyada en çok destinasyona uçan havayolu olacağını, kargoda 2 milyon ton kapasiteye ulaşacaklarını söyledi. (Kaynak: Sabah)

Şirket	BİST Kodu	Dönem	Açıklama Tarihi	Net Dönem Karı			FVAÖK		
				3Ç18	3Ç17	% Değişim	3Ç18	3Ç17	% Değişim
Aciselsan Acipayam Seluloz	ACSEL	2018/09	30.10.2018	2	0	7134%	1	0	479%
Adel Kalemcilik	ADEL	2018/09	30.10.2018	7	9	-16%	23	18	29%
Afyon Cimento	AFYON	2018/09	30.10.2018	-3	32	a.d.	14	19	-27%
Atakule G.M.Y.O.	AGYO	2018/09	30.10.2018	-4	-2	56%	-1	0	2831%
Akbank	AKBNK	2018/09	24.10.2018	1.327	1.499	-11%			
Akfen G.M.Y.O.	AKFGY	2018/09	24.10.2018	-209	-24	770%	27	16	66%
Aksigorta	AKGRT	2018/09	24.10.2018	69	21	226%			
Aksu Enerji	AKSUE	2018/09	26.10.2018	-9	-1	620%	3	1	245%
Alarko Carrier	ALCAR	2018/09	26.10.2018	25	15	73%	23	13	74%
Alarko G.M.Y.O.	ALGYO	2018/09	26.10.2018	171	26	571%	20	18	12%
Alkim Kagit	ALKA	2018/09	30.10.2018	25	7	282%	25	9	185%
Anadolu Cam	ANACM	2018/09	25.10.2018	147	56	165%	230	140	65%
Anadolu Hayat Emek.	ANHYT	2018/09	25.10.2018	62	54	16%			
Anadolu Sigorta	ANSGR	2018/09	26.10.2018	60	13	369%			
Arçelik	ARCLK	2018/09	26.10.2018	251	256	-2%	781	542	44%
Arena Bilgisayar	ARENA	2018/09	31.10.2018	-12	3	a.d.	4	9	-57%
Aselsan	ASELS	2018/09	30.10.2018	794	208	282%	380	201	90%
Ata G.M.Y.O.	ATAGY	2018/09	30.10.2018	-3	-1	417%	0	0	-40%
Atlas Y.O.	ATLAS	2018/09	15.10.2018	1	-3	a.d.	1	-3	a.d.
Avrasya G.M.Y.O.	AVGYO	2018/09	12.10.2018	0	0	-8%	1	1	43%
Avivasa Emeklilik	AVISA	2018/09	26.10.2018	61	32	89%			
Altinyunus Cesme	AYCES	2018/09	30.10.2018	10	5	102%	12	7	72%
Bagfas	BAGFS	2018/09	26.10.2018	-136	-9	1346%	-2	24	a.d.
Bosch Fren Sistemleri	BFREN	2018/09	25.10.2018	10	7	50%	7	8	-11%
Bizim Toptan Satış Magazaları	BIZIM	2018/09	22.10.2018	9	-1	a.d.	43	17	155%
Bantas Bandırma Ambalaj	BNTAS	2018/09	19.10.2018	2	1	228%	4	1	465%
Bolu Cimento	BOLUC	2018/09	30.10.2018	9	40	-77%	30	61	-50%
Bossa	BOSSA	2018/09	30.10.2018	-8	-3	161%	61	18	234%
Brisa	BRISA	2018/09	26.10.2018	52	49	6%	134	103	30%
Batisoke Cimento	BSOKE	2018/09	30.10.2018	-143	-5	2575%	22	5	305%
Burçelik Vana	BURVA	2018/09	30.10.2018	1	0	246%	1	1	87%
Celik Halat	CELHA	2018/09	25.10.2018	-4	2	a.d.	16	6	179%
Cemtas	CEMTS	2018/09	30.10.2018	79	49	61%	68	15	353%
Creditwest Faktoring	CRDFA	2018/09	30.10.2018	6	6	3%			
Carrefoursa	CRFSA	2018/09	31.10.2018	-61	-50	23%	54	47	16%
Dagi Yatırım Holding	DAGHL	2018/09	26.10.2018	-2	0	1836%	0	0	28%
Dagi Giyim	DAGI	2018/09	26.10.2018	-12	0	a.d.	1	2	-25%
Denizli Cam	DENCM	2018/09	25.10.2018	-1	-2	-60%	2	-1	a.d.
Derimod	DERIM	2018/09	30.10.2018	1	1	48%	3	0	9172%
Despec Bilgisayar	DESPC	2018/09	26.10.2018	11	2	451%	4	3	58%
Demiroren Gazetecilik	DGZTE	2018/09	30.10.2018	32	7	364%	-3	3	a.d.
Demisas Dokum	DMSAS	2018/09	30.10.2018	11	1	642%	23	8	187%
Dogan Burda Rizzoli	DOBUR	2018/09	26.10.2018	0	-2	a.d.	-2	-3	-20%
Dogusan	DOGUB	2018/09	30.10.2018	0	0	20%	0	0	578%
Dyo Boya	DYOBY	2018/09	30.10.2018	-46	11	a.d.	36	33	11%
Deniz G.M.Y.O.	DZGYO	2018/09	30.10.2018	5	2	95%	1	2	-55%
Metro Yatırım Ortaklığı	MTRYO	2018/09	15.10.2018	1	1	-52%	1	1	-59%
Eczacıbaşı İlaç	ECILC	2018/09	30.10.2018	117	44	168%	4	23	-83%
Eczacıbaşı Yatırım	ECZYT	2018/09	30.10.2018	42	-13	a.d.	-1	0	2142%
Egeli & Co. Yatırım Holding	EGCYH	2018/09	30.10.2018	-1	-1	75%	0	0	-1%
Egeli & Co. Tarım Girişim Sırm. Y.O.	EGCYO	2018/09	30.10.2018	-1	0	275%			
Ege Gubre	EGGUB	2018/09	22.10.2018	-20	7	a.d.	25	11	127%
Egeli&Co Enerji Yatırım	EGCEY	2018/09	30.10.2018	0	0	25%	0	0	56%
Ege Seramik	EGSER	2018/09	26.10.2018	26	14	82%	33	19	71%
Emlak G.M.Y.O.	EKGYO	2018/09	26.10.2018	-32	440	a.d.	-1	536	a.d.
Ekiz Yağ Ve Sabun	EKIZ	2018/09	30.10.2018	-4	-1	214%	-1	0	252%
Eminis Ambalaj	EMNIS	2018/09	30.10.2018	-10	0	2149%	0	1	-91%
Eregli Demir Çelik	EREGL	2018/09	25.10.2018	1.338	792	69%	2.567	1.184	117%
Ersu Gıda	ERSU	2018/09	30.10.2018	-2	0	a.d.	0	0	a.d.
Escort Computer	ESCOM	2018/09	30.10.2018	1	0	a.d.	0		

01 Kasım 2018 Perşembe

Şirket	BİST Kodu	Dönem	Açıklama Tarihi	Net Dönem Karı			FVAÖK		
				3Ç18	3Ç17	% Değişim	3Ç18	3Ç17	% Değişim
Etiler Gıda	ETILR	2018/09	30.10.2018	-1	-1	94%	0	0	19%
Euro Trend Y.O.	ETYAT	2018/09	26.10.2018	1	0	82%	1	0	82%
Euro Yatırım Holding	EUHOL	2018/09	30.10.2018	6	0	1632%	0	0	-40%
Euro Kapital Y.O.	EUKYO	2018/09	30.10.2018	1	1	-18%	1	1	-15%
Euro Yat. Ort.	EUYO	2018/09	26.10.2018	1	0	127%	1	0	132%
Qnb Finans Finansal Kiralama	QNBFL	2018/09	25.10.2018	27	26	4%			
Qnb Finansbank	QNBFB	2018/09	26.10.2018	616	423	46%			
Flap Kongre Toplantı Hizmetleri	FLAP	2018/09	30.10.2018	-3	-12	-76%	-3	-3	6%
F-M Izmit Piston	FMIZP	2018/09	31.10.2018	16	4	264%	9	4	136%
Ford Otosan	FROTO	2018/09	25.10.2018	354	346	2%	667	491	36%
Garanti Bankası	GARAN	2018/09	25.10.2018	1.673	1.565	7%			
Garanti Faktoring	GARFA	2018/09	24.10.2018	-19	7	a.d.			
Hub Girişim Sermayesi Yatırım Ortaklığı	HUBVC	2018/09	30.10.2018	1	0	693%	0	0	a.d.
Good-Year	GOODY	2018/09	30.10.2018	39	-1	a.d.	31	11	176%
Gözde Girişim Srm. Y.O.	GOZDE	2018/09	30.10.2018	-129	-32	308%	-5		
Garanti Y.O.	GRNYO	2018/09	24.10.2018	1	0	487%	1	0	490%
Güneş Sigorta	GUSGR	2018/09	26.10.2018	16	19	-16%			
Gedik Yatırım Holding	GYHOL	2018/09	25.10.2018	18	1	1166%	19	2	1010%
Hedef Girişim Srm. Y.O.	HDFGS	2018/09	26.10.2018	-8	1	a.d.	-8	1	a.d.
Hektas	HEKTS	2018/09	22.10.2018	16	4	287%	40	5	638%
Icib Turkey Bank	ICBCT	2018/09	25.10.2018	-7	6	a.d.			
İdealist G.M.Y.O.	IDGYO	2018/09	30.10.2018	0	0	43%	0	0	139%
İhlas Gazetecilik	IHGZT	2018/09	30.10.2018	-3	-1	102%	-2	-3	-45%
İntema	İNTEM	2018/09	30.10.2018	-4	-4	-9%	-1	-5	-75%
İskenderun Demir Ve Çelik	ISDMR	2018/09	25.10.2018	1.041	502	107%	1.574	699	125%
İs Finansal Kiralama	ISFIN	2018/09	26.10.2018	20	28	-28%			
İs Girişim Srm. Y.O.	ISGSY	2018/09	26.10.2018	2	0	832%	1	0	355%
İs G.M.Y.O.	ISGYO	2018/09	26.10.2018	-3	41	a.d.	58	38	51%
İs Yatırım	ISMEN	2018/09	26.10.2018	45	42	7%	77	67	15%
İs Y.O.	ISYAT	2018/09	26.10.2018	10	7	47%	10	7	46%
İzocam	IZOCM	2018/09	26.10.2018	10	6	55%	15	11	28%
Jantisa Jant	JANTS	2018/09	26.10.2018	11	11	0%	25	15	69%
Kaplamin	KAPLM	2018/09	30.10.2018	2	3	-23%	9	6	42%
Kent Gıda	KENT	2018/09	26.10.2018	40	1	4361%	16	24	-33%
Kiler G.M.Y.O.	KLGYO	2018/09	26.10.2018	-20	-7	190%	2	6	-68%
Konfrut Gıda	KNFRT	2018/09	30.10.2018	18	2	657%	13	3	320%
Konya Çimento	KONYA	2018/09	30.10.2018	19	19	2%	18	26	-30%
Kapital Yatırım Holding	KPHOL	2018/09	30.10.2018	0	0	225%			
Korfez G.M.Y.O.	KRGYO	2018/09	26.10.2018	3	10	-74%	-1	10	a.d.
Karsusan Karadeniz Su Ürünleri	KRSAN	2018/09	25.10.2018	-1	2	a.d.	0	0	252%
Karsu Tekstil	KRTEK	2018/09	30.10.2018	-5	0	10949%	19	6	195%
Link Bilgisayar	LINK	2018/09	30.10.2018	3	0	1180%	0	0	a.d.
Marmaris Altinyunus	MAALT	2018/09	30.10.2018	8	1	1157%	0	1	-45%
Metal Gayrimenkul	METAL	2018/09	30.10.2018	0	0	-58%	0	0	a.d.
Metro Holding	METRO	2018/09	30.10.2018	-61	-38	61%	-1	-2	-34%
Milpa	MIPAZ	2018/09	26.10.2018	-1	-1	15%	-1	0	91%
Mardin Çimento	MRDIN	2018/09	30.10.2018	7	14	-55%	8	18	-53%
Marshall	MRSHL	2018/09	30.10.2018	-19	7	a.d.	0	7	-100%
Nigbas Nigde Beton	NIBAS	2018/09	26.10.2018	-7	-2	260%	-1	0	314%
Oyak Y.O.	OYAYO	2018/09	26.10.2018	0	0	a.d.			
Oylum Sinai Yatırımlar	OYLUM	2018/09	30.10.2018	-1	0	252%	0	0	a.d.
Ozderici G.M.Y.O.	OZGYO	2018/09	30.10.2018	-9	2	a.d.	-4	2	a.d.
Pera G.M.Y.O.	PEGYO	2018/09	30.10.2018	-2	0	534%	0	1	a.d.
Pinar Entegre Et Ve Un	PETUN	2018/09	30.10.2018	13	22	-39%	16	16	0%
Pinar Su	PINSU	2018/09	30.10.2018	1	-1	a.d.	12	7	69%
Plastik Akıllı Kart	PKART	2018/09	26.10.2018	1	1	103%	4	1	284%
Petrokent Turizm	PKENT	2018/09	26.10.2018	22	7	202%	27	10	166%
Pinar Sut	PNSUT	2018/09	30.10.2018	-15	7	a.d.	19	16	23%
Türk Prysmian Kablo	PRKAB	2018/09	26.10.2018	2	4	-48%	20	10	103%
Prizma Pres Matbaacılık	PRZMA	2018/09	30.10.2018	0	1	-48%	1	2	-63%

01 Kasım 2018 Perşembe

Şirket	BİST Kodu	Dönem	Açıklama Tarihi	Net Dönem Karı			FVAÖK		
				3Ç18	3Ç17	% Değişim	3Ç18	3Ç17	% Değişim
Pergamon Status	PSDTC	2018/09	30.10.2018	4	2	151%	1	0	162%
Ray Sigorta	RAYSG	2018/09	30.10.2018	28	-7	a.d.			
Rhea Girişim Srmy. Y.O.	RHEAG	2018/09	30.10.2018	3	-1	a.d.	-1	-1	19%
Reysas G.M.Y.O.	RYGYO	2018/09	24.10.2018	-145	-2	6983%	45	25	81%
Saray Matbaacılık	SAMAT	2018/09	30.10.2018	0	-2	a.d.	4	0	a.d.
San-El Elektrik	SANEL	2018/09	30.10.2018	0	0	a.d.	-1	-1	82%
Sanko Pazarlama	SANKO	2018/09	26.10.2018	7	6	17%	2	1	158%
Sasa	SASA	2018/09	24.10.2018	144	40	260%	156	46	241%
Serve Kırtasiye	SERVE	2018/09	24.10.2018	0	-1	a.d.	0	-1	-60%
Silverline Endüstri Ve Ticaret	SILVR	2018/09	30.10.2018	0	6	-95%	13	7	80%
Sise Cam	SISE	2018/09	26.10.2018	998	277	260%	1.007	601	68%
Senkron Güvenlik Ve İletişim Sistemleri	SNKRN	2018/09	30.10.2018	0	-2	-94%	0	-1	-84%
Sonmez Pamuklu	SNPAM	2018/09	30.10.2018	12	4	204%	7	2	194%
Soda Sanayii	SODA	2018/09	25.10.2018	818	139	488%	333	150	122%
Sonmez Filament	SONME	2018/09	30.10.2018	3	6	-54%	2	1	15%
Tat Gıda	TATGD	2018/09	26.10.2018	7	18	-62%	20	18	14%
Tav Havalimanları	TAVHL	2018/09	26.10.2018	671	423	59%	1.471	898	64%
Turkcell	TCELL	2018/09	24.10.2018	241	601	-60%	2.387	1.626	47%
Mondi Tire Kutsan	TIRE	2018/09	26.10.2018	15	6	133%	49	18	171%
Tekfen Holding	TKFEN	2018/09	25.10.2018	448	131	243%	387	185	110%
Teknosa	TKNSA	2018/09	30.10.2018	0	9	-99%	56	46	21%
Trabzon Liman İşletmeciliği	TLMAN	2018/09	26.10.2018	8	7	10%	15	11	45%
Tofas Otomobil Fab.	TOASO	2018/09	31.10.2018	311	284	10%	731	427	71%
Trakya Cam	TRKCM	2018/09	25.10.2018	276	161	72%	292	238	23%
T.S.K.B. G.M.Y.O.	TSGYO	2018/09	30.10.2018	-104	-12	790%	3	3	0%
T.S.K.B.	TSKB	2018/09	30.10.2018	167	161	3%			
Türk Traktor	TTRAK	2018/09	27.10.2018	29	79	-63%	142	123	16%
Turker Proje G.M.G.	TURGG	2018/09	26.10.2018	0	0	-31%	-1	0	106%
Ufuk Yatırım	UFUK	2018/09	30.10.2018	-11	-1	1278%	3	1	232%
Ulaşlar Turizm	ULAS	2018/09	30.10.2018	2	17	-86%	0	0	0%
Verusaturk Girişim Srmy. Y.O.	VERTU	2018/09	19.10.2018	13	-1	a.d.	-1	-1	7%
Vestel Beyaz Eşya	VESBE	2018/09	26.10.2018	246	70	251%	409	122	234%
Vestel	VESTL	2018/09	26.10.2018	-43	-57	-25%	802	162	396%
Vakıf Menkul Kıymet Y.O.	VKFYO	2018/09	26.10.2018	0	-1	a.d.	0	-1	a.d.
Vakıf G.M.Y.O.	VKGYO	2018/09	30.10.2018	25	4	548%	23	-1	a.d.
Viking Kağıt	VKING	2018/09	30.10.2018	-17	-5	249%	10	3	232%
Yeşil Yatırım Holding	YESIL	2018/09	30.10.2018	0	0	11%			
Yeni Gimat G.M.Y.O.	YGGYO	2018/09	24.10.2018	55	36	51%	43	34	28%
Yapı Ve Kredi Bankası	YKBNK	2018/09	31.10.2018	1.115	841	33%			
Yapı Kredi Koray G.M.Y.O.	YKGYO	2018/09	26.10.2018	0	0	a.d.	0	0	-11%

01 Kasım 2018 Perşembe

Tarih	Ülke	TSİ	Dönem	Veri	Önem	Beklenti	Önceki
1 Kas.	Çin	04:45	Eki.	Caixin PMI İmalat	■	49,90	50,00
1 Kas.	Türkiye	10:00	Eki.	Markit/ISO PMI İmalat	■		42,70
1 Kas.	İngiltere	15:00	Kas.	İngiltere Merkez Bankası(BOE) Faiz Kararı	■	0,75%	0,75%
1 Kas.	ABD	15:30		Haftalık İşsizlik Maaşları Başvuruları	■		
1 Kas.	ABD	16:45	Eki.	Markit PMI İmalat	■		
1 Kas.	ABD	17:00	Eyl.	İnşaat Harcamaları	■	0,20%	0,10%
1 Kas.	ABD	17:00	Eki.	ISM İmalat PMI	■	59,60	59,80
2 Kas.	Almanya	11:55	Eki.	Markit/BME PMI İmalat	■		52,30
2 Kas.	Avro Bölgesi	12:00	Eki.	Markit PMI İmalat	■	53,30	52,10
2 Kas.	ABD	15:30	Eyl.	Dış Ticaret Dengesi	■	-52,4 mlr \$	-53,2 mlr \$
2 Kas.	ABD	15:30	Eki.	Tarım Dışı İstihdam	■	189 Bin	134 Bin
2 Kas.	ABD	15:30	Eki.	İşsizlik Oranı	■	3,70%	3,70%
2 Kas.	ABD	17:00	Eyl.	Fabrika Siparişleri	■	-0,80%	2,30%
2 Kas.	Türkiye		3Ç18	TOASO 3Ç18 Finansal Sonuçları			
5 Kas.	Çin	04:45	Eki.	Caixin PMI İmalat Dışı	■		53,10
5 Kas.	Türkiye	10:00	Eki.	TÜFE- Aylık %	■	3,6%	6,3%
5 Kas.	Türkiye	10:00	Eki.	TÜFE- Yıllık %	■		24,5%
5 Kas.	Türkiye	10:00	Eki.	Yurt İçi ÜFE - Aylık %	■		10,9%
5 Kas.	Türkiye	10:00	Eki.	Yurt İçi ÜFE - Yıllık %	■		46,2%
5 Kas.	ABD	17:45	Eki.	Markit PMI İmalat Dışı	■		54,70
5 Kas.	ABD	17:45	Eki.	Markit PMI Bileşik	■		54,80
5 Kas.	ABD	18:00	Eki.	ISM İmalat Dışı PMI	■	58,00	61,60
6 Kas.	Almanya	10:00	Eyl.	Fabrika Siparişleri- Aylık %	■	0,50%	2,00%
6 Kas.	Almanya	11:55	Eki.	Markit PMI İmalat Dışı	■	56,50	53,60
6 Kas.	Almanya	11:55	Eki.	Markit/BME PMI Bileşik	■		52,70
6 Kas.	Avro Bölgesi	12:00	Eki.	Markit PMI İmalat Dışı	■	54,70	53,30
6 Kas.	Avro Bölgesi	12:00	Eki.	Markit PMI Bileşik	■		52,70
6 Kas.	Avro Bölgesi	13:00	Eyl.	ÜFE - Yıllık %	■		4,20%
6 Kas.	Türkiye	14:30	Eki.	TÜFE Bazlı Reel Efektif Döviz Kuru	■		61,62
7 Kas.	Almanya	10:00	Eyl.	Sanayi Üretimi - Aylık %(mevs. düzelt.)	■		-0,30%
7 Kas.	Avro Bölgesi	13:00	Eyl.	Perakende Satışlar- Aylık %	■		-0,20%
7 Kas.	Türkiye	17:30	Eki.	Hazine Nakit Dengesi	■		-8,18 mlr TL

Kaynak: Bloomberg, TÜİK, Foreks, VKY Araştırma & Strateji

Rapora ulaşmak için [tıklayınız...](#)

Vakıf Yatırım Araştırma ve Strateji

Sezai ŞAKLAROĞLU

Genel Müdür Yardımcısı - Hisse Senedi Strateji, SGMK

Mehmet Emin ZÜMRÜT

Direktör - Hisse Senedi Strateji, SGMK

Selahattin AYDIN

SELAHATTIN.AYDIN@vakifyatirim.com.tr

Müdür

Teknik Strateji, Çimento, Cam, Demir Çelik, Taahhüt, Küçük ve Orta Ölçekli Şirketler

Mehtap İLBİ

MEHTAP.ILBI@vakifyatirim.com.tr

Müdür Yardımcısı

Beyaz Eşya, Otomotiv, Perakende, Gıda-İçecek, Havacılık, Telekomünikasyon, Enerji

Tuğba SAYGIN

TUGBA.SAYGIN@vakifyatirim.com.tr

Kıdemli Analist

Bankacılık, Sigortacılık, GYO

Nazlıcan ŞAHAN

NAZLICAN.SAHAN@vakifyatirim.com.tr

Analist

Makro Ekonomi, Strateji, SGMK

Umut Deniz PAK

UMUTDENIZ.PAK@vakifyatirim.com.tr

Analist

Akat Mah. Ebulula Mardin Cad. No:18 Park Maya Sitesi F-2/A Blok
Beşiktaş 34335 İSTANBUL
+90 212 352 35 77

Burada yer alan yatırım bilgi, yorum ve tavsiyeleri yatırım danışmanlığı kapsamında değildir. Yatırım danışmanlığı hizmeti; aracı kurumlar, portföy yönetim şirketleri, yatırım ve kalkınma bankaları ile müşteri arasında imzalanacak yatırım danışmanlığı sözleşmesi çerçevesinde ve yetkili kuruluşlar tarafından kişilerin risk ve getiri tercihleri dikkate alınarak kişiye özel sunulmaktadır. Burada yer alan yorum ve tavsiyeler ise genel niteliktedir. Burada yer alan yorum ve tavsiyeler, mali durumunuz ile risk ve getiri tercihlerinize uygun olmayabilir. Bu nedenle, sadece burada yer alan bilgilere dayanılarak yatırım kararı verilmesi beklentilerinize uygun sonuçlar doğurmayabilir. Gerek bu yayındaki, gerekse bu yayında kullanılan kaynaklardaki hata ve eksikliklerden ve bu yayındaki bilgilerin kullanılması sonucunda yatırımcıların ve/veya ilgili kişilerin uğrayabilecekleri doğrudan ve/veya dolaylı zararlardan, kâr yoksunluğundan, manevi zararlardan ve her ne şekilde olursa olsun üçüncü kişilerin uğrayabileceği her türlü zararlardan dolayı Vakıf Yatırım Menkul Değerler A.Ş. sorumlu tutulamaz.