

05 Kasım 2018 Pazartesi

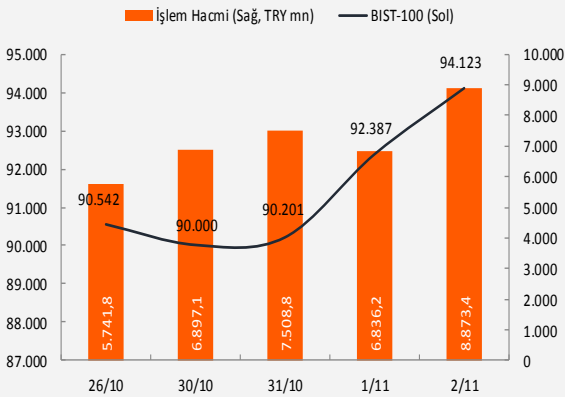
## Piyasa Verileri

Endeksler		2 Kasım	%Değ.	Ybb
BIST100	▲	94.123,0	1,9%	-18,4%
BIST030	▲	117.649,9	2,0%	-17,2%
VIOP030 Endeks	▲	121,525	1,7%	-14,7%
FTSE	▼	7.094,1	-0,3%	-7,7%
DJI	▼	25.270,8	-0,4%	2,2%
DAX	▲	11.519,0	0,4%	-10,8%
RTS	▲	1.134,8	0,3%	-1,7%
Parite		2 Kasım	%Değ.	Ybb
USD/TRY	▲	5,4447	0,3%	43,2%
EUR/TRY	▲	6,2024	0,3%	36,3%
(\$+€)/TRY	▼	5,7970	-2,0%	39,2%
EUR/USD	▼	1,1385	0,0%	-5,1%
Emtia		2 Kasım	%Değ.	Ybb
Brent Petrol(bbl)	▼	72,39	-0,2%	8,7%
Bakır (\$/ton)	▲	2,84	0,1%	-12,9%
Altın (\$/ons)	▲	1.234	0,1%	-5,8%
Gümüş (\$/ons)	▼	14,73	-0,2%	-14,1%

## Performans ve işlem hacmi verileri

Yükselenler (%)	Düşenler (%)	Hacim (TL)
GEDİK 20%	MMCAS -13%	THYAO 1246
HUBVC 20%	MCTAS -12%	GARAN 1234
MTRYO 20%	KLNMA -10%	ASELS 853
GYHOL 20%	EGCYH -9%	HALKB 720
EMNIS 15%	YESIL -9%	KRDMD 501

## BIST 100 ve işlem hacmi verileri



## Piyasalara Bakış

BIST, haftanın son işlem gününe 92.400 seviyesi üzerinden yatay başlangıç yaptı. Gün içinde yukarı yönlü bir seyir izleyen endeks, haftanın kapanışını 94.123 seviyesinden gerçekleştirdi. Endeksin haftalık kazancı %3,9 oldu.

ABD-Çin arasındaki ticaret görüşmelerine yönelik haber akışlarıyla beraber ABD borsaları haftanın son işlem gününde değer kaybetti. Ekonomi gündeminde ise yakından izlenen tarım dışı istihdam Ekim ayında 250 bin artarak beklentinin üzerinde gerçekleşirken, işsizlik oranı %3,7 düzeyinde kaldı. Cuma günü Avrupa borsaları ise İngiltere hariç yükseliş göstererek olumlu ayrıştı.

Bugün yurt içinde ekim ayı enflasyonu açıklanacak. Beklentimiz ekim ayında tüketici fiyatlarının %0,85 artarak yıllık enflasyon oranının %23'e gerilemesi yönünde bulunuyor. Avrupa'da önemli bir veri akışı bulunmazken, ABD'de PMI verilerini takip edeceğiz. Sabah saatlerinde Çin ve Japonya'da satıcılı seyirler görüyoruz. ABD'de satıcılı, Avrupa'da ise yatay başlangıçlar görebiliriz. BIST'in haftaya yatay bir başlangıç yapmasını bekliyoruz.

## Makroekonomi &amp; Politika Haberleri

- Önemli bir Makroekonomi & Politika haberi bulunmamaktadır

## Sektör ve Şirket Haberleri

- Yabancı yatırımcılar 26 Ekim haftasında 32 m'nin \$ hisse alımı gerçekleştirdi.
- Kısa Kısa Haberler: İnşaat Sektörü, AKSA, EKGYO, OTKAR, PEKGY, THYAO
- Temettü Ödemeleri: GOLTS
- Sermaye Hareketleri: HDFGS

## Takvim

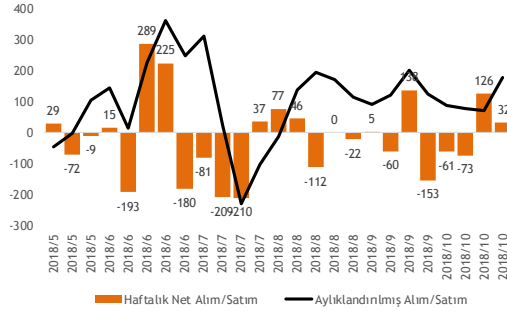
Tarih	Ülke	TSİ	Dönem	Veri	Beklenti	Önceki
5 Kas.	Türkiye	10:00	Eki.	TÜFE- Aylık %	0,85%	6,30%
5 Kas.	Türkiye	10:00	Eki.	TÜFE- Yıllık %	23,02%	24,52%
5 Kas.	Türkiye	10:00	Eki.	Yurt İçi ÜFE - Aylık %		10,9%
5 Kas.	Türkiye	10:00	Eki.	Yurt İçi ÜFE - Yıllık %		46,2%
5 Kas.	ABD	17:45	Eki.	Markit PMI İmalat Dışı	54,70	54,70
5 Kas.	ABD	17:45	Eki.	Markit PMI Bileşik	54,80	54,80
5 Kas.	ABD	18:00	Eki.	ISM İmalat Dışı PMI	60,00	61,60
5 Kas.	Türkiye		3Ç18	CCOLA 3Ç18 Finansal Sonuçları		

- **Önemli bir Makroekonomi & Politika haberi bulunmamaktadır.**

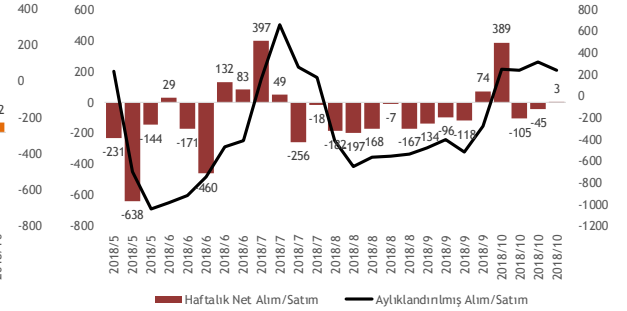
## Yabancı yatırımcılar 26 Ekim haftasında 32 mn \$ hisse alımı gerçekleştirdi

- TCMB tarafından açıklanan haftalık menkul kıymet istatistiklerine göre, yurt dışında yerleşik kişilerin mülkiyetindeki hisse senedi portföyü, 26 Ekim ile sona eren haftada piyasa fiyatı ve kur hareketlerinden arındırılmış olarak hesaplandığında **32 mn \$ net alım** olarak gerçekleşirken, aynı dönemde Devlet İç Borçlanma Senedi (DİBS) portföyü ise, **net 3 mn \$ artış** gösterdi.
- Yurt dışında yerleşik kişilerin bir önceki hafta 29,3 mlr \$ olan hisse senedi stoku 26 Ekim ile sona eren haftada 27,4 mlr \$ seviyesine gerilerken, DİBS stoku ise 15,8 mlr \$ düzeyinde gerçekleşti.

Hisse Senedi Net Hareketler, Haftalık, mn \$



DİBS Net Hareketler, Haftalık, mn \$



## Kısa Kısa Haberler

- **İnşaat Sektörü:** Sabah Gazetesi'nde yer alan habere göre Hükümetin, inşaat sektöründeki stok sorununu çözmek hazırladığı paketle, konut stoku için varlık havuzu oluşturulacağı, stokların kurulacak bir fon üzerinden menkulleştirilmesinin planlandığı belirtildi. Emlak Bank bünyesinde kurulması planlanan fona firmaların konut stoklarının eklenerek, sukuk ya da tahvile bunların menkulleştirilmesinin sağlanacağı ifade edildi.
- **(-) Aksa Akrilik (AKSA):** 3Ç18 döneminde 66 mn TL net zarar açıkladı. Şirket, 3Ç17'de 70 mn TL net kar açıklamıştı. 3Ç18'de ticari işlemler kaynaklı kaydedilen kur farkı geliri ile kaydedilen vergi geliri net karı pozitif etkilese de, DowAksa kaynaklı kaydedilen gider ile özellikle de 322 mn TL'lik finansman gideri (3Ç17: 19 mn TL finansman gideri), şirketin net zarar açıklamasını beraberinde getirmiştir. Şirketin cirosu 3Ç18'de yıllık %53 artışla 1,01 mlr TL'ye ulaşırken, FAVÖK yıllık %61 artışla 192.9 mn TL'ye yükselmiş, FAVÖK marjı da 1 puan iyileşerek 3Ç17'deki %18 seviyesinden 3Ç18'de %19 seviyesine ulaşmıştır. *Yorum: Operasyonel tarafta gözlenen olumlu performansa karşılık ağırlıklı olarak finansman giderleri nedeniyle şirketin net zarar açıkladığını görüyoruz. Şirket hisseleri, yılbaşından bugüne endekse göre %6 negatif performans sergilerken, son 1 ayda da endekse paralel bir seyir izlemiştir. Finansallar sonrasında hissede negatif tepki görebileceğimizi düşünüyoruz.*
- **Emlak Konut GYO (EKGYO):** İstanbul, Başakşehir, Hoşdere 4. Etap Arsa Satışı Karşılığı Gelir Paylaşımı İşi (Tual Bahçekent) projesindeki 80 adet bağımsız bölümün KDV Dahil 35,1 mn TL ekspertiz değeri üzerinden Şirket tarafından satın alındığı bildirildi.
- **(+) Otokar (OTKAR):** Şirket, 3Ç18'de 11 mn TL net zarar beklentimize karşılık 7 mn TL net zarar açıkladı (piyasa ortalama beklentisi: -7,8 mn TL). Söz konusu sapmada, beklentimizden daha iyi gerçekleşen operasyonel kârlılık etkili oldu. Şirketin 3Ç18'de net satış gelirleri beklentimizin %5 üzerinde, ancak piyasa ortalama beklentisinin %6 altında yıllık bazda %21,5 düşüşle 320 mn TL oldu. Geçen yıla göre yaşanan bu düşüşte zırlı araç satışlarının bu çeyrekte olmayışının ağırlıklı etkisiyle yurt içi satışlardaki daralma etkili olurken (hacim bazında y/y -%40, TL bazında -%58), ihracat tarafında ise midibüs ve otobüs satışlarıyla desteklenen hacim büyümesi ve kur kaynaklı pozitif katkı ile güçlü artış yaşandı (hacim bazında y/y +%18, TL bazında +%51). Beklentimizin bir miktar üzerinde gerçekleşen ciro performansı ve daha iyi brüt kârlılık, operasyonel kârlılığın beklentimizden daha iyi gerçekleşmesinde etkili oldu. Buna göre, 3Ç18'de FAVÖK'ü beklentimizin %36, piyasa ortalama beklentisinin %39 üzerinde, yıllık bazda %46 düşüşle 29 mn TL, FAVÖK marjı da beklentimizin 2,1 yp, piyasa ortalama beklentisinin 2,9 yp üzerinde, yıllık bazda 4 puan düşüşle %9 seviyesinde gerçekleşti. Şirketin, 2Ç18 sonu itibarıyla 752 mn TL olan net borç pozisyonu 3Ç18 sonu itibarıyla 899 mn TL'ye, net borç/FAVÖK'ü 11,46x'dan 21,82x'ye yükseldi. *Yorum: Şirket hisselerinin son 1 ayda BIST100*

05 Kasım 2018 Pazartesi

*endeksine göre %8,5 negatif ayrışmasını da göz önünde bulundurarak sonuçların hisse fiyatına olumlu yansıtacağını tahmin ediyoruz.*

- **(+) Peker GYO (PEKGY):** Çıkarılmış sermayesini %500 bedelsiz artırarak 180 mn TL'ye yükseltme kararı aldı.
- **(=) Türk Hava Yolları (THYAO):** Şirket, İstanbul Havalimanı'ndan hisse almak için harekete geçtiği ve New York JFK Havalimanı'nın da 1 numaralı terminalinde ortak olarak yer alabileceği ifade edilen basın haberlerinin gerçeği yansıtmadığını, söz konusu havalimanlarına ilişkin herhangi bir kararı bulunmadığını bildirdi.
- **Temettü Ödemeleri:**

Hisse Adı	Tarih	HBT (Brüt)	HBT (Net)	Temettü Verimi %	Genel Kurul Tarihi
GOLTS	05.11.2018	0,50	0,43	1,6%	04.05.2018

- **Sermaye Hareketleri:**

Hisse Adı	Tarih	Bedelli Oran (%)	Rüçhan Fiyat (TL)	Mevcut Sermaye (TL)	Ulaşılabilecek Sermaye (TL)
HDFGS	05.11.2018	100,00	1,00	36.000.000	64.000.000

Şirket	BİST Kodu	Dönem	Açıklama Tarihi	Net Dönem Karı			FVAÖK		
				3Ç18	3Ç17	% Değişim	3Ç18	3Ç17	% Değişim
Aciselsan Acipayam Seluloz	ACSEL	2018/09	30.10.2018	2	0	7134%	1	0	479%
Adel Kalemçilik	ADEL	2018/09	30.10.2018	7	9	-16%	23	18	29%
Afyon Cimento	AFYON	2018/09	30.10.2018	-3	32	a.d.	14	19	-27%
Atakule G.M.Y.O.	AGYO	2018/09	30.10.2018	-4	-2	56%	-1	0	2831%
Akbank	AKBNK	2018/09	24.10.2018	1.327	1.499	-11%			
Akfen G.M.Y.O.	AKFGY	2018/09	24.10.2018	-209	-24	770%	27	16	66%
Aksigorta	AKGRT	2018/09	24.10.2018	69	21	226%			
<b>Aksa</b>	<b>AKSA</b>	<b>2018/09</b>	<b>02.11.2018</b>	<b>-66</b>	<b>70</b>	<b>a.d.</b>	<b>193</b>	<b>120</b>	<b>61%</b>
Aksu Enerji	AKSUE	2018/09	26.10.2018	-9	-1	620%	3	1	245%
Alarko Carrier	ALCAR	2018/09	26.10.2018	25	15	73%	23	13	74%
Alarko G.M.Y.O.	ALGYO	2018/09	26.10.2018	171	26	571%	20	18	12%
Alkim Kagit	ALKA	2018/09	30.10.2018	25	7	282%	25	9	185%
Anadolu Cam	ANACM	2018/09	25.10.2018	147	56	165%	230	140	65%
Anadolu Hayat Emek.	ANHYT	2018/09	25.10.2018	62	54	16%			
Anadolu Sigorta	ANSGR	2018/09	26.10.2018	60	13	369%			
Arcelik	ARCLK	2018/09	26.10.2018	251	256	-2%	781	542	44%
Arena Bilgisayar	ARENA	2018/09	31.10.2018	-12	3	a.d.	4	9	-57%
Aselsan	ASELS	2018/09	30.10.2018	794	208	282%	380	201	90%
Ata G.M.Y.O.	ATAGY	2018/09	30.10.2018	-3	-1	417%	0	0	-40%
Atlas Y.O.	ATLAS	2018/09	15.10.2018	1	-3	a.d.	1	-3	a.d.
Avrasya G.M.Y.O.	AVGYO	2018/09	12.10.2018	0	0	-8%	1	1	43%
Avivasa Emeklilik	AVISA	2018/09	26.10.2018	61	32	89%			
<b>Avrasya Petrol Ve Turistik Tesisler</b>	<b>AVTUR</b>	<b>2018/09</b>	<b>02.11.2018</b>	<b>-1</b>	<b>0</b>	<b>a.d.</b>	<b>0</b>	<b>0</b>	<b>-42%</b>
Altinyunus Cesme	AYCES	2018/09	30.10.2018	10	5	102%	12	7	72%
Bagfas	BAGFS	2018/09	26.10.2018	-136	-9	1346%	-2	24	a.d.
Bosch Fren Sistemleri	BFREN	2018/09	25.10.2018	10	7	50%	7	8	-11%
Bizim Toptan Satis Magazalari	BIZIM	2018/09	22.10.2018	9	-1	a.d.	43	17	155%
Bilici Yatirim	BLCYT	2018/09	01.11.2018	2	3	-27%	18	10	78%
Bantas Bandirma Ambalaj	BNTAS	2018/09	19.10.2018	2	1	228%	4	1	465%
Bolu Cimento	BOLUC	2018/09	30.10.2018	9	40	-77%	30	61	-50%
Bossa	BOSSA	2018/09	30.10.2018	-8	-3	161%	61	18	234%
Brisa	BRISA	2018/09	26.10.2018	52	49	6%	134	103	30%
Batisoke Cimento	BSOKE	2018/09	30.10.2018	-143	-5	2575%	22	5	305%
Burcelik Vana	BURVA	2018/09	30.10.2018	1	0	246%	1	1	87%
Celik Halat	CELHA	2018/09	25.10.2018	-4	2	a.d.	16	6	179%
Cemtas	CEMTS	2018/09	30.10.2018	79	49	61%	68	15	353%
Creditwest Faktoring	CRDFA	2018/09	30.10.2018	6	6	3%			
Carrefoursa	CRFSA	2018/09	31.10.2018	-61	-50	23%	54	47	16%
Dagi Yatirim Holding	DAGHL	2018/09	26.10.2018	-2	0	1836%	0	0	28%
Dagi Giyim	DAGI	2018/09	26.10.2018	-12	0	a.d.	1	2	-25%
Denizli Cam	DENCM	2018/09	25.10.2018	-1	-2	-60%	2	-1	a.d.
Denizbank	DENIZ	2018/09	01.11.2018	399	419	-5%			
Derimod	DERIM	2018/09	30.10.2018	1	1	48%	3	0	9172%
Despec Bilgisayar	DESPC	2018/09	26.10.2018	11	2	451%	4	3	58%
<b>Deva Holding</b>	<b>DEVA</b>	<b>2018/09</b>	<b>02.11.2018</b>	<b>28</b>	<b>19</b>	<b>42%</b>	<b>52</b>	<b>36</b>	<b>44%</b>
Demiroren Gazetecilik	DGZTE	2018/09	30.10.2018	32	7	364%	-3	3	a.d.
Ditas Dogan	DITAS	2018/09	01.11.2018	2	1	44%	6	3	91%
Demisas Dokum	DMSAS	2018/09	30.10.2018	11	1	642%	23	8	187%
Dogan Burda Rizzoli	DOBUR	2018/09	26.10.2018	0	-2	a.d.	-2	-3	-20%
Dogusan	DOGUB	2018/09	30.10.2018	0	0	20%	0	0	578%
Dyo Boya	DYOBY	2018/09	30.10.2018	-46	11	a.d.	36	33	11%
Deniz G.M.Y.O.	DZGYO	2018/09	30.10.2018	5	2	95%	1	2	-55%
Metro Yatirim Ortakligi	MTRYO	2018/09	15.10.2018	1	1	-52%	1	1	-59%
Eczacibasi Ilac	ECILC	2018/09	30.10.2018	117	44	168%	4	23	-83%
Eczacibasi Yatirim	ECZYT	2018/09	30.10.2018	42	-13	a.d.	-1	0	2142%
Egeli & Co. Yatirim Holding	EGCYH	2018/09	30.10.2018	-1	-1	75%	0	0	-1%
Egeli & Co. Tarim Girisim Srmy. Y.O.	EGCYO	2018/09	30.10.2018	-1	0	275%			
Ege Gubre	EGGUB	2018/09	22.10.2018	-20	7	a.d.	25	11	127%
Egeli&Co Enerji Yatirim	EGCEY	2018/09	30.10.2018	0	0	25%	0	0	56%
Ege Profil	EGPRO	2018/09	01.11.2018	33	22	53%	64	40	61%

Şirket	BİST Kodu	Dönem	Açıklama Tarihi	Net Dönem Karı			FVAÖK		
				3Ç18	3Ç17	% Değişim	3Ç18	3Ç17	% Değişim
Ege Seramik	EGSER	2018/09	26.10.2018	26	14	82%	33	19	71%
Emlak G.M.Y.O.	EKGYO	2018/09	26.10.2018	-32	440	a.d.	-1	536	a.d.
Ekiz Yag Ve Sabun	EKIZ	2018/09	30.10.2018	-4	-1	214%	-1	0	252%
Eminis Ambalaj	EMNIS	2018/09	30.10.2018	-10	0	2149%	0	1	-91%
Eregli Demir Celik	EREGL	2018/09	25.10.2018	1.338	792	69%	2.567	1.184	117%
Ersu Gida	ERSU	2018/09	30.10.2018	-2	0	a.d.	0	0	a.d.
Escort Computer	ESCOM	2018/09	30.10.2018	1	0	a.d.	0	0	a.d.
Etiler Gida	ETILR	2018/09	30.10.2018	-1	-1	94%	0	0	19%
Euro Trend Y.O.	ETYAT	2018/09	26.10.2018	1	0	82%	1	0	82%
Euro Yatirim Holding	EUHOL	2018/09	30.10.2018	6	0	1632%	0	0	-40%
Euro Kapital Y.O.	EUKYO	2018/09	30.10.2018	1	1	-18%	1	1	-15%
Euro Yat. Ort.	EUYO	2018/09	26.10.2018	1	0	127%	1	0	132%
Qnb Finans Finansal Kiralama	QNBFL	2018/09	25.10.2018	27	26	4%			
Qnb Finansbank	QNBFB	2018/09	26.10.2018	616	423	46%			
Flap Kongre Toplantı Hizmetleri	FLAP	2018/09	30.10.2018	-3	-12	-76%	-3	-3	6%
F-M Izmit Piston	FMIZP	2018/09	31.10.2018	16	4	264%	9	4	136%
Ford Otosan	FROTO	2018/09	25.10.2018	354	346	2%	667	491	36%
Garanti Bankasi	GARAN	2018/09	25.10.2018	1.673	1.565	7%			
Garanti Faktoring	GARFA	2018/09	24.10.2018	-19	7	a.d.			
Hub Girişim Sermayesi Yatırım Ortaklığı	HUBVC	2018/09	30.10.2018	1	0	693%	0	0	a.d.
Good-Year	GOODY	2018/09	30.10.2018	39	-1	a.d.	31	11	176%
Gozde Girişim Srm. Y.O.	GOZDE	2018/09	30.10.2018	-129	-32	308%	-5		
Garanti Y.O.	GRNYO	2018/09	24.10.2018	1	0	487%	1	0	490%
Gunes Sigorta	GUSGR	2018/09	26.10.2018	16	19	-16%			
Gedik Yatirim Holding	GYHOL	2018/09	25.10.2018	18	1	1166%	19	2	1010%
Hedef Girişim Srm. Y.O.	HDFGS	2018/09	26.10.2018	-8	1	a.d.	-8	1	a.d.
Hektas	HEKTS	2018/09	22.10.2018	16	4	287%	40	5	638%
Icbc Turkey Bank	ICBCT	2018/09	25.10.2018	-7	6	a.d.			
Idealist G.M.Y.O.	IDGYO	2018/09	30.10.2018	0	0	43%	0	0	139%
Ihlas Gazetecilik	IHGZT	2018/09	30.10.2018	-3	-1	102%	-2	-3	-45%
Intema	INTEM	2018/09	30.10.2018	-4	-4	-9%	-1	-5	-75%
Iskenderun Demir Ve Celik	ISDMR	2018/09	25.10.2018	1.041	502	107%	1.574	699	125%
Is Finansal Kiralama	ISFIN	2018/09	26.10.2018	20	28	-28%			
Is Girişim Srm. Y.O.	ISGSY	2018/09	26.10.2018	2	0	832%	1	0	355%
Is G.M.Y.O.	ISGYO	2018/09	26.10.2018	-3	41	a.d.	58	38	51%
Is Yatirim	ISMEN	2018/09	26.10.2018	45	42	7%	77	67	15%
Is Y.O.	ISYAT	2018/09	26.10.2018	10	7	47%	10	7	46%
Izocam	IZOCM	2018/09	26.10.2018	10	6	55%	15	11	28%
Jantsa Jant	JANTS	2018/09	26.10.2018	11	11	0%	25	15	69%
Kaplamin	KAPLM	2018/09	30.10.2018	2	3	-23%	9	6	42%
Kent Gida	KENT	2018/09	26.10.2018	40	1	4361%	16	24	-33%
Kiler G.M.Y.O.	KLGYO	2018/09	26.10.2018	-20	-7	190%	2	6	-68%
Türkiye Kalkınma Ve Yatırım Bankası	KLNMA	2018/09	01.11.2018	2	38	-95%			
Konfrut Gida	KNFRT	2018/09	30.10.2018	18	2	657%	13	3	320%
Konya Cimento	KONYA	2018/09	30.10.2018	19	19	2%	18	26	-30%
Kapital Yatirim Holding	KPHOL	2018/09	30.10.2018	0	0	225%			
Kardemir (A)	KRDMA	2018/09	01.11.2018	10	16	-37%	112	37	202%
Kardemir (B)	KRDMA	2018/09	01.11.2018	5	8	-37%	56	18	202%
Kardemir (D)	KRDMD	2018/09	01.11.2018	33	52	-37%	364	120	202%
Korfez G.M.Y.O.	KRGYO	2018/09	26.10.2018	3	10	-74%	-1	10	a.d.
Karsusan Karadeniz Su Urunleri	KRSAN	2018/09	25.10.2018	-1	2	a.d.	0	0	252%
Karsu Tekstil	KRTEK	2018/09	30.10.2018	-5	0	10949%	19	6	195%
Link Bilgisayar	LINK	2018/09	30.10.2018	3	0	1180%	0	0	a.d.
Marmaris Altinyunus	MAALT	2018/09	30.10.2018	8	1	1157%	0	1	-45%
Metal Gayrimenkul	METAL	2018/09	30.10.2018	0	0	-58%	0	0	a.d.
Metro Holding	METRO	2018/09	30.10.2018	-61	-38	61%	-1	-2	-34%
Milpa	MIPAZ	2018/09	26.10.2018	-1	-1	15%	-1	0	91%
Mardin Cimento	MRDIN	2018/09	30.10.2018	7	14	-55%	8	18	-53%
Marshall	MRSHL	2018/09	30.10.2018	-19	7	a.d.	0	7	-100%
Nigbas Nigde Beton	NIBAS	2018/09	26.10.2018	-7	-2	260%	-1	0	314%

Şirket	BİST Kodu	Dönem	Açıklama Tarihi	Net Dönem Karı			FVAÖK		
				3Ç18	3Ç17	% Değişim	3Ç18	3Ç17	% Değişim
<b>Otokar</b>	<b>OTKAR</b>	<b>2018/09</b>	<b>02.11.2018</b>	<b>-7</b>	<b>23</b>	<b>a.d.</b>	<b>29</b>	<b>53</b>	<b>-46%</b>
Oyak Y.O.	OYAYO	2018/09	26.10.2018	0	0	a.d.			
Oylum Sinai Yatirimlar	OYLUM	2018/09	30.10.2018	-1	0	252%	0	0	a.d.
Ozderici G.M.Y.O.	OZGYO	2018/09	30.10.2018	-9	2	a.d.	-4	2	a.d.
Pera G.M.Y.O.	PEGYO	2018/09	30.10.2018	-2	0	534%	0	1	a.d.
Petkim	PETKM	2018/09	01.11.2018	413	374	10%	744	423	76%
Pinar Entegre Et Ve Un	PETUN	2018/09	30.10.2018	13	22	-39%	16	16	0%
Pinar Su	PINSU	2018/09	30.10.2018	1	-1	a.d.	12	7	69%
Plastik Akilli Kart	PKART	2018/09	26.10.2018	1	1	103%	4	1	284%
Petrokent Turizm	PKENT	2018/09	26.10.2018	22	7	202%	27	10	166%
Pinar Sut	PNSUT	2018/09	30.10.2018	-15	7	a.d.	19	16	23%
Turk Prysmian Kablo	PRKAB	2018/09	26.10.2018	2	4	-48%	20	10	103%
Prizma Pres Matbaacilik	PRZMA	2018/09	30.10.2018	0	1	-48%	1	2	-63%
Pergamon Status	PSDTC	2018/09	30.10.2018	4	2	151%	1	0	162%
Ray Sigorta	RAYSG	2018/09	30.10.2018	28	-7	a.d.			
Rhea Girism Srm. Y.O.	RHEAG	2018/09	30.10.2018	3	-1	a.d.	-1	-1	19%
Reyas G.M.Y.O.	RYGYO	2018/09	24.10.2018	-145	-2	6983%	45	25	81%
Saray Matbaacilik	SAMAT	2018/09	30.10.2018	0	-2	a.d.	4	0	a.d.
San-El Elektrik	SANEL	2018/09	30.10.2018	0	0	a.d.	-1	-1	82%
Sanko Pazarlama	SANKO	2018/09	26.10.2018	7	6	17%	2	1	158%
Sasa	SASA	2018/09	24.10.2018	144	40	260%	156	46	241%
Serve Kirtasiye	SERVE	2018/09	24.10.2018	0	-1	a.d.	0	-1	-60%
Silverline Endustri Ve Ticaret	SILVR	2018/09	30.10.2018	0	6	-95%	13	7	80%
Sise Cam	SISE	2018/09	26.10.2018	998	277	260%	1.007	601	68%
Senkron Guvenlik Ve Iletisim Sistemleri	SNKRN	2018/09	30.10.2018	0	-2	-94%	0	-1	-84%
Sonmez Pamuklu	SNPAM	2018/09	30.10.2018	12	4	204%	7	2	194%
Soda Sanayii	SODA	2018/09	25.10.2018	818	139	488%	333	150	122%
Sonmez Filament	SONME	2018/09	30.10.2018	3	6	-54%	2	1	15%
Tat Gida	TATGD	2018/09	26.10.2018	7	18	-62%	20	18	14%
Tav Havalimanlari	TAVHL	2018/09	26.10.2018	671	423	59%	1.471	898	64%
Turkcell	TCELL	2018/09	24.10.2018	241	601	-60%	2.387	1.626	47%
Mondi Tire Kutsan	TIRE	2018/09	26.10.2018	15	6	133%	49	18	171%
Tekfen Holding	TKFEN	2018/09	25.10.2018	448	131	243%	387	185	110%
Teknosa	TKNSA	2018/09	30.10.2018	0	9	-99%	56	46	21%
Trabzon Liman Isletmeciligi	TLMAN	2018/09	26.10.2018	8	7	10%	15	11	45%
Tofas Otomobil Fab.	TOASO	2018/09	31.10.2018	311	284	10%	731	427	71%
Trakya Cam	TRKCM	2018/09	25.10.2018	276	161	72%	292	238	23%
T.S.K.B. G.M.Y.O.	TSGYO	2018/09	30.10.2018	-104	-12	790%	3	3	0%
T.S.K.B.	TSKB	2018/09	30.10.2018	167	161	3%			
Turk Traktor	TTRAK	2018/09	27.10.2018	29	79	-63%	142	123	16%
Turker Proje G.M.G.	TURGG	2018/09	26.10.2018	0	0	-31%	-1	0	106%
Ufuk Yatirim	UFUK	2018/09	30.10.2018	-11	-1	1278%	3	1	232%
Ulaslar Turizm	ULAS	2018/09	30.10.2018	2	17	-86%	0	0	0%
<b>Ulusoy Elektrik</b>	<b>ULUSE</b>	<b>2018/09</b>	<b>02.11.2018</b>	<b>51</b>	<b>25</b>	<b>104%</b>	<b>52</b>	<b>32</b>	<b>62%</b>
Vakif Fin. Kir.	VAKFN	2018/09	01.11.2018	11	11	2%			
Verusaturk Girism Srm. Y.O.	VERTU	2018/09	19.10.2018	13	-1	a.d.	-1	-1	7%
Vestel Beyaz Esya	VESBE	2018/09	26.10.2018	246	70	251%	409	122	234%
Vestel	VESTL	2018/09	26.10.2018	-43	-57	-25%	802	162	396%
Vakif Menkul Kiymet Y.O.	VKFYO	2018/09	26.10.2018	0	-1	a.d.	0	-1	a.d.
Vakif G.M.Y.O.	VKGYO	2018/09	30.10.2018	25	4	548%	23	-1	a.d.
Viking Kagit	VKING	2018/09	30.10.2018	-17	-5	249%	10	3	232%
Yesil Yatirim Holding	YESIL	2018/09	30.10.2018	0	0	11%			
Yeni Gimat G.M.Y.O.	YGGYO	2018/09	24.10.2018	55	36	51%	43	34	28%
Yapi Ve Kredi Bankasi	YKBNK	2018/09	31.10.2018	1.115	841	33%			
Yapi Kredi Koray G.M.Y.O.	YKGYO	2018/09	26.10.2018	0	0	a.d.	0	0	-11%
<b>Yunsa</b>	<b>YUNSA</b>	<b>2018/09</b>	<b>02.11.2018</b>	<b>4</b>	<b>3</b>	<b>57%</b>	<b>16</b>	<b>8</b>	<b>99%</b>



Tarih	Ülke	TSİ	Dönem	Veri	Önem	Beklenti	Önceki
5 Kas.	Japonya	02:50	Eyl.	BOJ Para Politikası Toplantısı Tutanakları (18-19 Eylül)			
5 Kas.	Çin	04:45	Eki.	Caixin PMI İmalat Dışı	▲		53,10
5 Kas.	Türkiye	10:00	Eki.	TÜFE- Aylık %	▲	0,85%	6,30%
5 Kas.	Türkiye	10:00	Eki.	TÜFE- Yıllık %	▲	23,02%	24,52%
5 Kas.	Türkiye	10:00	Eki.	Yurt İçi ÜFE - Aylık %	▲		10,9%
5 Kas.	Türkiye	10:00	Eki.	Yurt İçi ÜFE - Yıllık %	▲		46,2%
5 Kas.	ABD	17:45	Eki.	Markit PMI İmalat Dışı	▲	54,70	54,70
5 Kas.	ABD	17:45	Eki.	Markit PMI Bileşik	▲	54,80	54,80
5 Kas.	ABD	18:00	Eki.	ISM İmalat Dışı PMI	▲	60,00	61,60
5 Kas.	Türkiye		3Ç18	CCOLA 3Ç18 Finansal Sonuçları			
6 Kas.	Almanya	10:00	Eyl.	Fabrika Siparişleri- Aylık %	▲	-0,50%	2,00%
6 Kas.	Almanya	11:55	Eki.	Markit PMI İmalat Dışı	▲	53,60	53,60
6 Kas.	Almanya	11:55	Eki.	Markit/BME PMI Bileşik	▲	52,70	52,70
6 Kas.	Avro Bölgesi	12:00	Eki.	Markit PMI İmalat Dışı	▲	53,30	53,30
6 Kas.	Avro Bölgesi	12:00	Eki.	Markit PMI Bileşik	▲	52,70	52,70
6 Kas.	Avro Bölgesi	13:00	Eyl.	ÜFE - Yıllık %	▲	4,10%	4,20%
6 Kas.	Türkiye	14:30	Eki.	TÜFE Bazlı Reel Efektif Döviz Kuru	▲		61,62
6 Kas.	ABD			ABD'de Temsilciler Meclisi ve Senato seçimi yapılacak.			
6 Kas.	Türkiye		3Ç18	AEFES, MGROS, ASUZU 3Ç18 Finansal Sonuçları			
7 Kas.	Almanya	10:00	Eyl.	Sanayi Üretimi - Aylık %(mevs. düzelt.)	▲	-0,30%	-0,30%
7 Kas.	Avro Bölgesi	13:00	Eyl.	Perakende Satışlar- Aylık %	▲	0,10%	-0,20%
7 Kas.	Türkiye	17:30	Eki.	Hazine Nakit Dengesi	▲		-8,18 mlr TL
7 Kas.	Türkiye		3Ç18	TUPRS, TTKOM, SAHOL ve ISCTR 3Ç18 Finansal Sonuçları			
8 Kas.	Japonya	02:50	Eyl.	Cari Denge (BoP Bazlı)	▲	1.773 mlr ¥	1.838 mlr ¥
8 Kas.	Çin	05:00	Eki.	Dış Ticaret Dengesi	▲	36,2 mlr \$	31,7 mlr \$
8 Kas.	Çin	05:00	Eki.	İthalat- Yıllık %	▲	14,00%	14,30%
8 Kas.	Çin	05:00	Eki.	İhracat- Yıllık %	▲	12,00%	14,50%
8 Kas.	Almanya	10:00	Eyl.	Dış Ticaret Dengesi	▲	17,7 mlr €	18,3 mlr €
8 Kas.	ABD	16:30		Haftalık İşsizlik Maaşı Başvuruları	▲		
8 Kas.	ABD	22:00	Kas.	FED Faiz Kararı (Üst Sınır)	▲	2,25%	2,25%
8 Kas.	ABD	22:00	Kas.	FED Faiz Kararı (Alt Sınır)	▲	2,00%	2,00%
8 Kas.	Türkiye		3Ç18	ENKAI, DOAS, ULKER, DOHOL, AGHOL ve KCHOL 3Ç18 Finansal Sonuçları			
9 Kas.	Çin	04:30	Eki.	ÜFE - Yıllık %	▲	2,50%	2,50%
9 Kas.	Çin	04:30	Eki.	TÜFE- Yıllık %	▲	3,40%	3,60%
9 Kas.	İngiltere	12:30	3Ç18	GSYH Çeyreklik %	▲		0,40%
9 Kas.	İngiltere	12:30	3Ç18	GSYH Yıllık %	▲		1,20%
9 Kas.	ABD	16:30	Eki.	ÜFE - Aylık %	▲	0,20%	0,20%
9 Kas.	ABD	16:30	Eki.	ÜFE - Yıllık %	▲	2,80%	2,60%
9 Kas.	ABD	18:00	Kas.	Michigan Tüketici Güven Endeksi	▲	100,40	100,10
9 Kas.	ABD	18:00	Eyl.	Toptan Stoklar- Aylık %	▲	0,80%	0,30%
9 Kas.	Türkiye		3Ç18	BIMAS, PGSUS 3Ç18 Finansal Sonuçları			
9 Kas.	Türkiye			Borsa İstanbul'da 3Ç18 dönemine ilişkin konsolide bilançoları son gönderme tarihi.			

Kaynak: Bloomberg, TÜİK, Foreks, VKY Araştırma &amp; Strateji

Rapora ulaşmak için [tıklayınız...](#)



## Vakıf Yatırım Araştırma ve Strateji

**Sezai ŞAKLAROĞLU**

Genel Müdür Yardımcısı - Hisse Senedi Strateji, SGMK

**Mehmet Emin ZÜMRÜT**

Direktör - Hisse Senedi Strateji, SGMK

**Selahattin AYDIN**

SELAHATTIN.AYDIN@vakifyatirim.com.tr

Müdür

Teknik Strateji, Çimento, Cam, Demir Çelik, Taahhüt, Küçük ve Orta Ölçekli Şirketler

**Mehtap İLBİ**

MEHTAP.ILBI@vakifyatirim.com.tr

Müdür Yardımcısı

Beyaz Eşya, Otomotiv, Perakende, Gıda-İçecek, Havacılık, Telekomünikasyon, Enerji

**Tuğba SAYGIN**

TUGBA.SAYGIN@vakifyatirim.com.tr

Kıdemli Analist

Bankacılık, Sigortacılık, GYO

**Nazlıcan ŞAHAN**

NAZLICAN.SAHAN@vakifyatirim.com.tr

Analist

Makro Ekonomi, Strateji, SGMK

**Umut Deniz PAK**

UMUTDENIZ.PAK@vakifyatirim.com.tr

Analist

Akat Mah. Ebulula Mardin Cad. No:18 Park Maya Sitesi F-2/A Blok  
Beşiktaş 34335 İSTANBUL  
+90 212 352 35 77

Burada yer alan yatırım bilgi, yorum ve tavsiyeleri yatırım danışmanlığı kapsamında değildir. Yatırım danışmanlığı hizmeti; aracı kurumlar, portföy yönetim şirketleri, yatırım ve kalkınma bankaları ile müşteri arasında imzalanacak yatırım danışmanlığı sözleşmesi çerçevesinde ve yetkili kuruluşlar tarafından kişilerin risk ve getiri tercihleri dikkate alınarak kişiye özel sunulmaktadır. Burada yer alan yorum ve tavsiyeler ise genel niteliktedir. Burada yer alan yorum ve tavsiyeler, mali durumunuz ile risk ve getiri tercihlerinize uygun olmayabilir. Bu nedenle, sadece burada yer alan bilgilere dayanılarak yatırım kararı verilmesi beklentilerinize uygun sonuçlar doğurmayabilir. Gerek bu yayındaki, gerekse bu yayında kullanılan kaynaklardaki hata ve eksikliklerden ve bu yayındaki bilgilerin kullanılması sonucunda yatırımcıların ve/veya ilgili kişilerin uğrayabilecekleri doğrudan ve/veya dolaylı zararlardan, kâr yoksunluğundan, manevi zararlardan ve her ne şekilde olursa olsun üçüncü kişilerin uğrayabileceği her türlü zararlardan dolayı Vakıf Yatırım Menkul Değerler A.Ş. sorumlu tutulamaz.