

19 Nisan 2021 Pazartesi

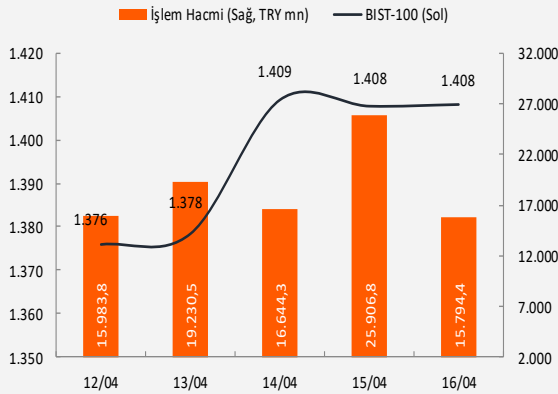
Piyasa Verileri

Endeksler		16 Nisan	%Değ.	Ybb
BIST100	▲	1.408,1	0,0%	-4,6%
BIST030	▼	1.459,9	-0,4%	-10,8%
VIOP030 Endeks	▼	1.465,5	-0,7%	-12,1%
FTSE	▲	7.019,5	0,5%	8,7%
DJI	▲	34.200,7	0,5%	11,7%
DAX	▲	15.459,8	1,3%	12,7%
RTS	▲	1.497,1	1,5%	7,9%
Parite		16 Nisan	%Değ.	Ybb
USD/TRY	▲	8,0904	0,2%	8,3%
EUR/TRY	▼	9,6739	0,0%	6,3%
(\$+€)/TRY	▲	8,8600	0,1%	7,0%
EUR/USD	▼	1,1959	-0,2%	-2,1%
Emtia		16 Nisan	%Değ.	Ybb
Brent Petrol(bbl)	▼	66,20	-0,3%	28,4%
Bakır (\$/ton)	▲	4,23	0,5%	20,3%
Altın (\$/ons)	▼	1.779	-0,1%	-6,2%
Gümüş (\$/ons)	▼	25,86	-0,9%	-2,1%

Performans ve işlem hacmi verileri

Yükselenler (%)	Düşenler (%)	Hacim (mn TL)
ARTI 10%	SAMAT -10%	GARAN 1762
SONME 10%	PEKGY -10%	EREGL 1374
SNPAM 10%	TKURU -10%	ODAS 780
DOBUR 10%	KRTEK -10%	PETKM 597
KLMSN 10%	SAYAS -10%	FROTO 563

BIST 100 ve işlem hacmi verileri



Piyasalara Bakış

Güne yatay seyrile başlayan BİST100 endeksi gün içinde de dalgalı, yatay bir seyir izledi ve haftayı 1,408 seviyesinden kapattı. İşlem hacmi 15.8 milyar TL olarak gerçekleşirken, endekse dahil olan 50 hisse değer kazandı, 49 hisse ise değer kaybetti. Güne başlarken, sabah saatlerinde dolar/TL 8.08 seviyesinden işlem görürken, yurtdışı vadeli piyasalarda yatay bir seyir izleniyor.

Geçtiğimiz haftayı rekor seviyelerde kapatan ABD endeksleri ve Asya piyasalarındaki olumlu seyrin bu hafta da devam ettiğini gözlemliyoruz. Küresel ölçekte artan vaka sayılarına rağmen, pozitif gerçekleşen ekonomik veriler ve şirket bilançoları yükselişi destekliyor. Geçen hafta daha çok mali şirket bilançolarının izlendiği ABD'de bu hafta da Coca-Cola, IBM, United Airlines gibi şirketlerin bilançoları ile başlayacak. ABD'de tahvil faizlerinde gerileme devam ederken, emtia fiyatlarındaki yükseliş de sürüyor. Özellikle faizlerdeki seyre bağlı olarak değerli metallerin kısa vadede pozitif seyretilmesi beklenebilir. Öte yandan içeride ise geçen haftaki gibi yurtdışı piyasalara paralel bir seyir izlenebilir. Haftanın devamında da veri akışı sakin olacak, ECB faiz kararı toplantısı öne çıkacak.

BIST-100 endeksinin haftaya pozitif seyrile başlamasını bekliyoruz. Kısa vadede 1,400 üzerinde 1,425-1,440 bandı yeniden hedeflenebilir. Ancak 1,440 direnci kısa vadede yükselişin devamı açısından önemli olacaktır. 1,390-1,360 ise destek ve kısa vadede zarar-kes seviyeleri olarak takip edilebilir. Sektörel bazda perakende, petrokimya ve demir-çelik şirketlerini beğenmeye devam ediyoruz.

Sektör ve Şirket Haberleri

- Temettü Ödemeleri: ESEN, KFEIN, LOGO, NATEN
- Haftalık Ajanda
- Takip Listesi

Takvim










Ülke	TSİ	Dönem	Veri	Beklenti	Önceki
Japonya	02:50	Mar.	Dış Ticaret Dengesi	490,0 mlr ¥	215,9 mlr ¥
Japonya	07:30	Şub.	Kapasite Kullanım Oranı -Aylık %		4,7%
Japonya	07:30	Şub.	Sanayi Üretimi- Aylık %		-2,1%

19 Nisan 2021 Pazartesi

Temettü Ödemeleri

Hisse Adı	Dağıtma Tarihi	HBT (Brüt)	HBT (Net)	Temettü Verimi %	Genel Kurul Tarihi
ESEN	19.04.2021	0,01	0,01	0,0%	12.04.2021
KFEIN	19.04.2021	0,05	0,04	0,2%	12.04.2021
LOGO	19.04.2021	1,20	1,02	0,7%	07.04.2021
NATEN	19.04.2021	0,15	0,13	0,4%	12.04.2021

19 Nisan 2021 Pazartesi

Tarih	Ülke	TSİ	Dönem	Veri	Önem	Beklenti	Önceki
19 Nis.	Japonya	02:50	Mar.	Dış Ticaret Dengesi		490,0 mlr ¥	215,9 mlr ¥
19 Nis.	Japonya	07:30	Şub.	Kapasite Kullanım Oranı -Aylık %			4,7%
19 Nis.	Japonya	07:30	Şub.	Sanayi Üretimi- Aylık %			-2,1%
20 Nis.	İngiltere	09:00	Şub.	ILO İşsizlik Oranı		5,1%	5,0%
20 Nis.	Almanya	09:00	Mar.	ÜFE - Aylık %		0,4%	0,7%
21 Nis.	İngiltere	09:00	Mar.	TÜFE- Aylık %		0,5%	0,1%
21 Nis.	İngiltere	09:00	Mar.	TÜFE- Yıllık %		0,7%	0,4%
22 Nis.	Türkiye	10:00	Nis.	Tüketici Güven Endeksi			86,7
22 Nis.	Türkiye	14:00	Nis.	TCMB PPK Toplantı Tutanakları			
22 Nis.	Avro Bölgesi	14:45	Nis.	Avrupa Merkez Bankası (AMB) Faiz Kararı Toplantısı			0,0%
22 Nis.	Avro Bölgesi	15:30	Nis.	AMB Başkanı Lagarde'in Basın Toplantısı			
22 Nis.	ABD	15:30	Mar.	Chicago Ulusal Aktivite Endeksi			-1,09
22 Nis.	ABD	15:30	Mar.	Haftalık İşsizlik Maaşı Başvuruları			576 bin
22 Nis.	ABD	17:00	Mar.	CB Öncü Göstergeler Endeksi %		0,6%	0,2%
22 Nis.	Avro Bölgesi	17:00	Nis.	Tüketici Güven Endeksi		-11,3	-10,8
22 Nis.	ABD	17:00	Mar.	2. EL Konut Satışları		6,25 mn	6,22 mn
23 Nis.	Japonya	02:30	Mar.	TÜFE - Yıllık %			-0,4%
23 Nis.	Almanya	10:30	Nis.	Markit/BME PMI İmalat		65,8	66,6
23 Nis.	Almanya	10:30	Nis.	Markit PMI İmalat Dışı		51,0	51,5
23 Nis.	Avro Bölgesi	11:00	Nis.	Markit PMI İmalat		62,0	62,5
23 Nis.	Avro Bölgesi	11:00	Nis.	Markit PMI İmalat Dışı		49,1	49,6
23 Nis.	İngiltere	11:30	Nis.	Markit PMI İmalat		59,3	59,1
23 Nis.	İngiltere	11:30	Nis.	Markit PMI İmalat Dışı		60,0	60,4
23 Nis.	ABD	16:45	Nis.	Markit PMI İmalat		59,3	59,1
23 Nis.	ABD	16:45	Nis.	Markit PMI İmalat Dışı		60,0	60,4
23 Nis.	ABD	17:00	Mar.	Yeni Konut Satışları		910 bin	775 bin
23 Nis.	ABD	17:00	Mar.	Yeni Konut Satışları- Aylık%		-6,5%	-18,2%
23 Nis.	Türkiye			Borsa İstanbul tatil nedeniyle kapalı olacak.			

Kaynak: Bloomberg, Matriks, TÜİK, Foreks, Investing.com, VKY Araştırma & Strateji

19 Nisan 2021 Pazartesi

	PD (mn TL)	Hisse Fiyatı (TL)	3A ort. hacim (TLmn)	Uzun Vade Öneri	Kısa Vade Öneri	Hedef Fiyat	Getiri Potansiyeli
Bankacılık							
AKBNK	25.844	4,97	544	AL	EÜG	8,83	78%
GARAN	30.576	7,28	2.022	AL	EÜG	12,60	73%
HALKB	10.959	4,43	376	AL	EPG	6,48	46%
ISCTR	22.095	4,91	328	AL	EÜG	8,71	77%
YKBNK	18.246	2,16	487	AL	EÜG	3,80	76%
ALBRK	2.214	1,64	127	SAT	EAG	1,50	-9%
TSKB	3.640	1,30	402	TUT	EPG	1,86	43%
Çimento							
CIMSA	2.802	20,74	63	TUT	EÜG	19,40	-6%
AKCNS	3.536	18,47	42	TUT	EÜG	19,40	5%
Dayanıklı Tüketim							
ARCLK	21.326	31,56	220	TUT	EÜG	40,35	28%
VESTL	10.969	32,70	265	TUT	EÜG	31,00	-5%
Demir-Çelik							
EREGL	64.190	18,34	648	TUT	EÜG	18,00	-2%
KRDMD	5.805	7,44	964	AL	EÜG	8,40	13%
Gayrimenkul							
TRGYO	3.730	3,73	90	TUT	EPG	4,33	16%
EKGYO	7.182	1,89	1.005	TUT	EPG	2,62	38%
ISGYO	1.850	1,93	136	TUT	EPG	2,43	26%
Havacılık							
TAVHL	7.266	20,00	212	TUT	EÜG	27,55	38%
THYAO	16.077	11,65	1.178	TUT	EÜG	15,78	35%
PGSUS	6.864	67,10	351	TUT	EÜG	96,90	44%
Holding							
KCHOL	46.103	18,18	275	AL	EÜG	29,00	60%
SAHOL	16.731	8,20	204	TUT	EPG	13,50	65%
SISE	22.515	7,35	1.018	AL	EÜG	10,10	37%
Savunma							
ASELS	34.679	15,21	411	AL	EÜG	24,25	59%
OTKAR	8.335	347,30	369	SAT	EAG	264,00	-24%
Otomotiv							
FROTO	64.989	185,20	548	TUT	EÜG	154,20	-17%
TOASO	15.420	30,84	112	TUT	EÜG	37,50	22%
DOAS	6.393	29,06	99	SAT	EPG	29,00	0%
Perakende							
BIZIM	904	15,07	41	AL	EPG	18,40	22%
BIMAS	41.715	68,70	269	AL	EPG	86,10	25%
MGROS	6.847	37,82	217	AL	EPG	50,25	33%
Telekomünikasyon							
TCELL	33.176	15,08	517	AL	EÜG	26,10	73%

EPG: Endekse Paralel Getiri

EÜG: Endeksin Üzerinde Getiri

EAG: Endeksin Altında Getiri



VakıfBank Grubu İştirakidir.

www.vakifyatirim.com.tr | www.vkyanaliz.com

Vakıf Yatırım Araştırma ve Strateji

Sezai ŞAKLAROĞLU, ACIFE

Genel Müdür Yardımcısı - Hisse Senedi Strateji, SGMK

Selahattin AYDIN

Müdür

Tuğba SAYGIN AKCA

Müdür Yardımcısı

Ekin Cem EKE

Analist

Hakan ŞAHİNDAL

Analist

Vakıf Yatırım Yatırım Danışmanlığı

Altan AYDIN

Direktör

Eren KURU

Analist

Umut Deniz PAK

Analist

Akat Mah. Ebulula Mardin Cad. No:18 Park Maya Sitesi F-2/A Blok
Beşiktaş 34335 İSTANBUL
+90 212 352 35 77

Burada yer alan yatırım bilgi, yorum ve tavsiyeleri yatırım danışmanlığı kapsamında değildir. Yatırım danışmanlığı hizmeti; aracı kurumlar, portföy yönetim şirketleri, yatırım ve kalkınma bankaları ile müşteri arasında imzalanacak yatırım danışmanlığı sözleşmesi çerçevesinde ve yetkili kuruluşlar tarafından kişilerin risk ve getiri tercihleri dikkate alınarak kişiye özel sunulmaktadır. Burada yer alan yorum ve tavsiyeler ise genel niteliktedir. Burada yer alan yorum ve tavsiyeler, mali durumunuz ile risk ve getiri tercihlerinize uygun olmayabilir. Bu nedenle, sadece burada yer alan bilgilere dayanarak yatırım kararı verilmesi beklentilerinize uygun sonuçlar doğurmayabilir. Gerek bu yayındaki, gerekse bu yayında kullanılan kaynaklardaki hata ve eksikliklerden ve bu yayındaki bilgilerin kullanılması sonucunda yatırımcıların ve/veya ilgili kişilerin uğrayabilecekleri doğrudan ve/veya dolaylı zararlardan, kâr yoksunluğundan, manevi zararlardan ve her ne şekilde ve surette olursa olsun üçüncü kişilerin uğrayabileceği her türlü zararlardan dolayı Vakıf Yatırım Menkul Değerler A.Ş. sorumlu tutulamaz.