

25 Haziran 2021 Cuma

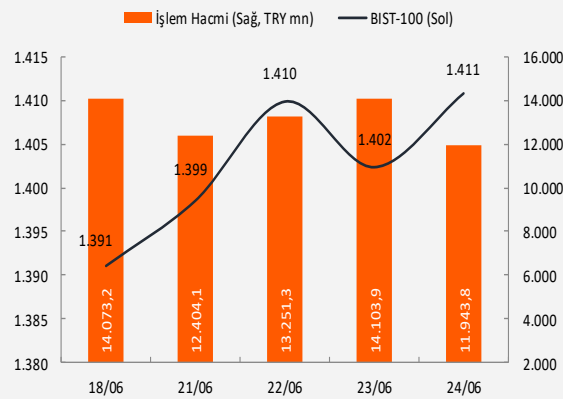
## Piyasa Verileri

Endeksler		24 Haziran	%Değ.	Ybb
BIST100	▲	1.410,8	0,6%	-4,5%
BIST030	▲	1.522,6	0,7%	-6,9%
VIOP030 Endeks	▲	1.523,5	0,3%	-8,6%
FTSE	▲	7.110,0	0,5%	10,1%
DJI	▲	34.196,8	1,0%	11,7%
DAX	▲	15.589,2	0,9%	13,6%
RTS	▼	1.664,9	-0,1%	20,0%
Parite		24 Haziran	%Değ.	Ybb
USD/TRY	▼	8,7021	-0,1%	16,7%
EUR/TRY	▼	10,3975	0,0%	14,3%
(\$+€)/TRY	▲	9,5225	0,7%	15,0%
EUR/USD	▲	1,1940	0,1%	-2,3%
Emtia		24 Haziran	%Değ.	Ybb
Brent Petrol(bbl)	▲	74,94	0,1%	45,3%
Bakır (\$/ton)	▲	4,25	0,0%	20,7%
Altın (\$/ons)	▲	1.779	0,1%	-6,1%
Gümüş (\$/ons)	▲	26,20	0,4%	-0,8%

## Performans ve işlem hacmi verileri

Yükselenler (%)	Düşenler (%)	Hacim (mn TL)
DMSAS 10%	CEOEM -10%	GARAN 1008
BAGFS 10%	EUHOL -6%	THYAO 1006
SAMAT 10%	TSGYO -6%	EKGYO 637
RTALB 10%	FLAP -6%	YKBNK 625
TKURU 10%	KRGYO -5%	KRDMD 620

## BIST 100 ve işlem hacmi verileri



## Piyasalara Bakış

Güne alıcılı bir seyir ile başlayan BIST100 endeksi günü %0.6 yükselişle 1.410 seviyesinden kapattı. İşlem hacmi 11.9 milyar TL olarak gerçekleşirken, endekse dahil olan 63 hisse değer kazandı, 31 hisse ise değer kaybetti. Güne başlarken, sabah saatlerinde dolar/TL kuru 8.70 seviyesinden işlem görürken, yurt dışı vadeli piyasalarda ise pozitif bir seyir hakim.

Geçen haftaki sert satışın ardından hafta başından bu yana değer kazanan küresel hisse endeksleri dün de alıcılı bir seansa geride bıraktı. İngiltere Merkez Bankası'nın faiz politikasında bir değişikliğe gitmemesi Avrupa piyasalarında olumlu havayı desteklerken, ABD endekslerinde de Başkan Biden'ın açıkladığı altyapı paketinin etkisiyle pozitif seyir sürdü. Nasdaq ve S&P 500 endeksleri günü tarihi zirvelerinde kapatırken, Dow Jones endeksi günü %0.95 primli tamamladı. Geçen hafta beklentilere göre daha şahin mesajlarla sonuçlanan FOMC sonrasında ABD tahvil faizlerinde ve dolar endeksinde yaşanan yükseliş kısmen dengelenirken, paritede buna bağlı olarak tepki alımları görülüyor. Geçen hafta oldukça sert şekilde aşağıya gelen ons altın, reel getirilerdeki geri çekilmeye rağmen yatay seyretmeye devam ediyor. Petrol fiyatları ise, azalan ham petrol stokları ve artan talebin etkisiyle güçlü kalmaya devam ediyor. Küresel piyasalarda dün ABD'de açıklanan ekonomik veriler takip edildi. Dayanıklı mal siparişleri verisi beklentilerin hafif altında %2.3 seviyesinde açıklanırken, haftalık işsizlik maaşı başvuruları ise beklentilere paralel 411 bin seviyesinde gerçekleşti. FOMC sonrasında FED yetkililerinden gelen açıklamalar izlenmeye devam ediyor. FED yetkilileri, enflasyonun geçici olup olmayacağı ve faiz artırımları ile varlık alımlarının azaltılmasının zamanlaması konusunda ayrılmaya devam ediyor. Bugün ABD'de açıklanacak olan kişisel gelir ve harcamalar verisi piyasalar tarafından takip edilecek. İçeride ise NATO sonrasında ülkeler arası ilişkilerin fiyatlamaları daha fazla etkilediğini görüyoruz. Dün başlayan ve bugün devam edecek olan AB Liderler Zirvesi'nde yayınlanan bildiriyle; AB'nin Türkiye ile ortak çıkarları içeren pek çok alanda iş birliğini arttırmaya hazır olduğu ve AB ile Türkiye arasındaki Gümrük Birliğinin güncellenmesine yönelik yetkilendirme için çalışmaların başladığı bildirildi. BIST100 endeksinin güne pozitif seyirle başlamasını bekliyoruz. Dün seans içinde oluşan ikili dip formasyonunun ardından ivme kazanan endeks, seans sonunda gelen kar satışlarına rağmen 1.410 direnci üzerinde günü tamamladı. Bu aşamada 1.430 direncine doğru yukarı yönlü ivmenin devamı beklenebilir. 1.420 ara direnç, 1.400-1.388 ve 1.375 seviyeleri ise destek olarak takip edilebilir. 1.430 aşılmadıkça temkinli duruşumuzu korumakla birlikte, sektörel olarak bankacılık, holding, telekomünikasyon ve demir çelik hisselerinde kısa vadeli teknik görünümü beğeniyoruz.

## Makroekonomi &amp; Politika Haberleri

- Reel kesim güven endeksi Haziran ayında 2,7 puan arttı
- Haziran ayında kapasite kullanım oranı 1,3 puan yükseldi
- TCMB, 2021 Haziran ayı Para Politikası Kurulu'nun toplantı özetini yayımladı

## Sektör ve Şirket Haberleri

- Yabancı yatırımcıların hisse senedi portföyü 18 Haziran haftasında net 3,2 mn \$ geriledi
- **Halka Arz Onayı:** E-Data Teknoloji Pazarlama, VBT Yazılım, Kütahya Şeker Fabrikası
- **Kısa Kısa Haberler:** Bankacılık Sektörü, TKFEN
- **Planlanan Temettü Ödemeleri**
- **Planlanan Genel Kurullar**
- **Haftalık Ajanda**
- **Takip Listesi**

## Takvim

Ülke	TSl	Dönem	Veri	Beklenti	Önceki
Japonya	02:30	Haz.	Tokyo TÜFE - Yıllık %		-0,40%
Türkiye	11:00	May.	Yabancı Ziyaretçi Sayısı		31,62%
ABD	15:30	May.	Kişisel Gelirler	-2,80%	-13,10%
ABD	15:30	May.	Kişisel Harcamalar	0,20%	0,50%
ABD	17:00	Haz.	Michigan Tüketici Güven Endeksi		

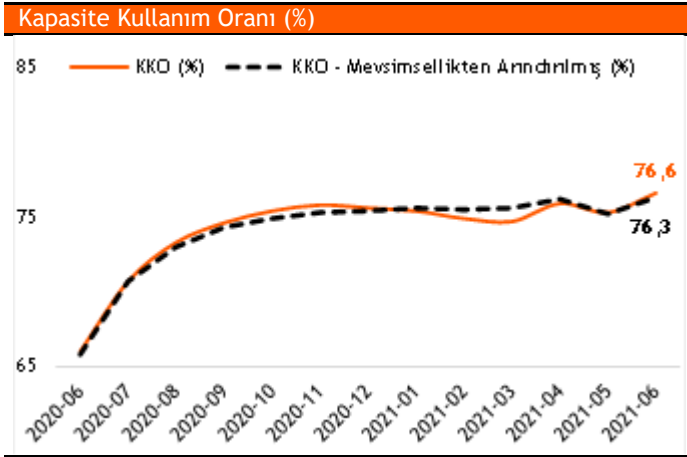
25 Haziran 2021 Cuma

**Reel kesim güven endeksi Haziran ayında 2,7 puan arttı**

- TCMB'nin açıkladığı verilere göre, 2021 yılı Haziran ayında reel kesim güven endeksi bir önceki aya göre 2,7 puan artarak 113,0 seviyesinde gerçekleşti. Mevsimsellikten arındırılmış reel kesim güven endeksi de aylık bazda 2,7 puan yükselerek 109,8 oldu.
- Gelecek on iki aylık dönem için yıllık ÜFE beklentisi, bir önceki aya kıyasla 1,2 puan artarak %21,8'e yükseldi.
- Haziran ayında anket katılımcılarının %15,8'i (önceki ay:%11,8) içinde bulunduğu sanayi dalındaki genel gidişat konusunda bir ay öncesine kıyasla daha iyimser olduğunu belirtirken, %13,3'lük kesim (önceki ay: %12,1) daha kötümser olduğunu belirtti.

**Haziran ayında kapasite kullanım oranı 1,3 puan yükseldi**

- TCMB'nin açıkladığı verilere göre, 2021 yılı Haziran ayında imalat sanayi genelinde kapasite kullanım oranı (KKO), aylık bazda 1,3 puan yükselerek %76,6 oldu. Bu dönemde mevsimsel etkilerden arındırılmış KKO ise bir önceki aya kıyasla 1,1 puan artarak %76,3 düzeyinde gerçekleşti.
- Ayrıca Haziran ayında KKO tüm mal gruplarında artış kaydetti. Bu doğrultuda kapasite kullanım oranı bir önceki aya göre yatırım mallarında 4,2 puan, dayanıklı tüketim mallarında 4,3 puan, ara mallarında 0,7 puan, tüketim mallarında 1,1 puan, dayanıksız tüketim mallarında ise 0,5 puan arttı.



Kaynak:TCMB, Vakıf Yatırım Araştırma ve Strateji

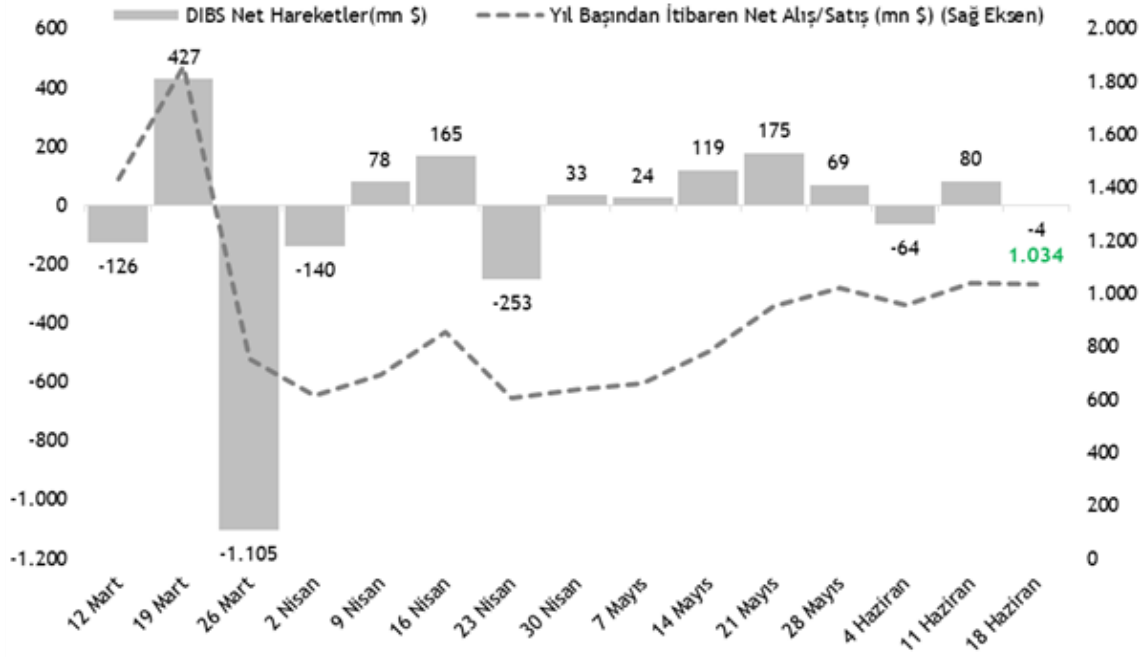
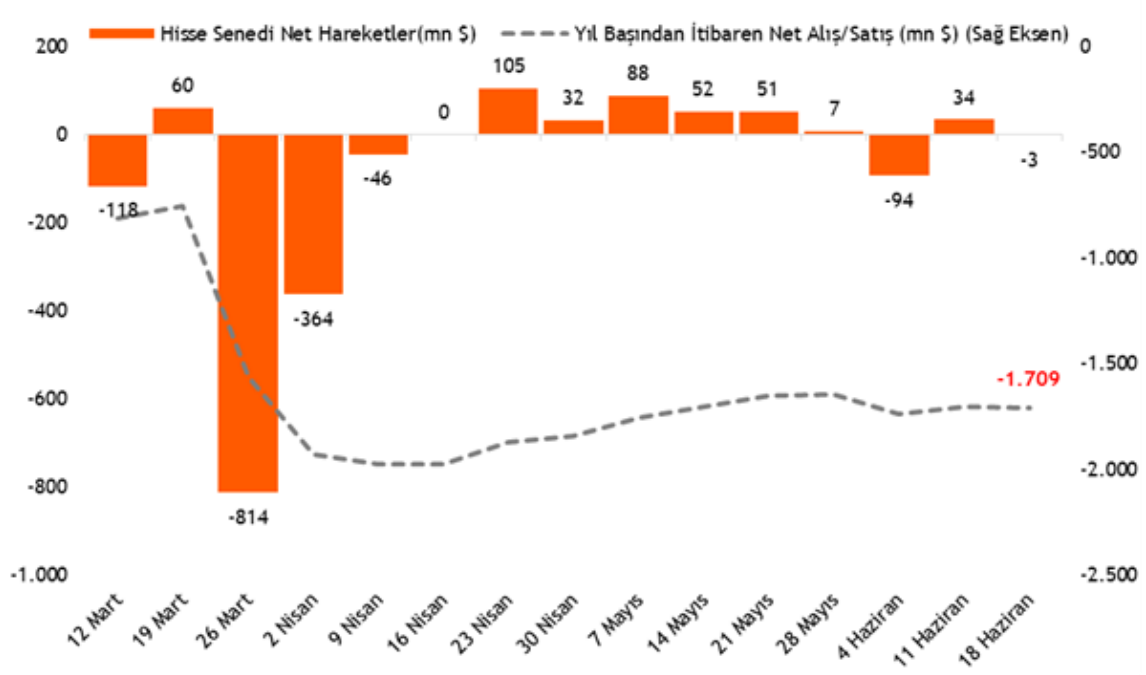
**TCMB, 2021 Haziran ayı Para Politikası Kurulu'nun toplantı özetini yayımladı**

- Merkez Bankası, 17 Haziran'da politika faizinin %19,0 seviyesinde sabit tutulmasına karar verilen Para Politikası Kurulu toplantısının özetini yayımladı.
- Özetle; salgının sınırlayıcı etkilerine rağmen, 2021 ilk çeyreği büyüme verilerinin yurt içi iktisadi faaliyetin potansiyelinin üstünde olduğuna ilişkin geçmiş değerlendirmeleri teyit ettiği ve bu dönemde sanayi ve inşaat katma değerinin büyümenin temel belirleyicisi olduğu belirtildi. Salgın kısıtlamalarından özellikle olumsuz etkilenen hizmet sektörlerinin ise üretime katkısının şimdilik sınırlı olmaya devam ettiğine değinildi. Bununla birlikte, ikinci çeyrekte salgın kısıtlamalarına ve finansal koşullardaki sıkılaşmaya bağlı olarak iç talebin bir miktar ivme kaybettiği, dış talebin ise gücünü koruduğu vurgulandı.
- Toplantı özetinde, emtia fiyatlarındaki yükselişe karşın, ihracattaki güçlü artış eğilimi, kredilerdeki yavaşlama, altın ithalatındaki belirgin gerileme ve aşılamadaki kuvvetli ivmenin turizm faaliyetlerini canlandırmasının cari işlemler dengesinde başlayan iyileşmeyi hızlandırmasının beklendiği ifade edildi. PPK, iktisadi faaliyetteki toparlanmanın sürekliliği ve finansal istikrar açısından cari işlemler dengesindeki seyrin önemine yaptığı vurgusunu korudu.
- Kısa vadede enflasyonun, başta emtia fiyatları olmak üzere arz ve talep yönlü çeşitli unsurların etkisiyle oynak bir seyir izlemesinin beklendiği belirtildi. Enflasyon beklentileri, fiyatlama davranışları ve finansal piyasa gelişmeleri bağlamında dışsal ve geçici oynaklıklara karşısında sıkı parasal duruşun önemli bir tampon işlevi göreceği vurgulandı.
- Para politikası duruşunun, enflasyon görünümüne yönelik yukarı yönlü riskler dikkate alınarak, temkinli bir yaklaşımla enflasyonun kalıcı olarak düşürülmesi ve fiyat istikrarı hedefine ulaşılması odağında belirleneceği tekrarlandı. Bu doğrultuda politika duruşunun, enflasyon gelişmeleri ve enflasyon beklentileri dikkate alınarak dezenflasyon sürecini en kısa sürede tesis edecek ve orta vadeli hedeflere ulaşmaya kadar bunun sürekliliğini sağlayacak bir sıkılık düzeyinde belirlenmeye devam edileceği ifade edildi.

25 Haziran 2021 Cuma

**Yabancı yatırımcıların hisse senedi portföyü 18 Haziran haftasında net 3,2 mn \$ geriledi**

- TCMB tarafından açıklanan haftalık menkul kıymet istatistiklerine göre, 18 Haziran ile sona eren haftada, yurt dışında yerleşik kişilerin mülkiyetindeki hisse senedi portföyü (piyasa fiyatı ve kur hareketlerinden arındırılmış), net 3,2 mn \$ azalış gösterirken, aynı haftada Devlet İç Borçlanma Senedi (DİBS) portföyü ise net 3,6 mn \$ geriledi.
- Böylece yurt dışında yerleşik kişilerin yıl başından itibaren hisse portföyünde satışları 1,71 mlr \$ olurken, bu dönemde DİBS portföyünde ise nette 1,03 mlr \$ alış gerçekleşti.



25 Haziran 2021 Cuma

**Halka Arz Onayı:** SPK, **E-Data Teknoloji Pazarlama'nın** (13,0 mn TL sermaye artırımını) hisse başına 6,0 TL fiyatla, **VBT Yazılım'ın** (6,0 mn TL sermaye artırımını, 2,0TL nominal mevcut pay satışı) hisse başına 12,48 TL fiyatla, **Kütahya Şeker Fabrikası'nın** (11,5 mn TL nominal mevcut pay satışı) hisse başına 21,0 TL fiyatla halka arzına onay verdi.

#### Kısa Kısa Habeler

- (=) **Bankacılık Sektörü:** Basında yer alan haberde, TCMB Başkanı Şahap Kavcıoğlu'nun Türkiye Bankalar Birliği yetkilileriyle yaptığı toplantıda döviz mevduatlarından TL mevduatlara geçişi teşvik etmek için bankalara zorunlu karşılıklarda düzenlemeye gidebileceği mesajını verdiği belirtildi. Buna göre, banka bazında müşterilerin tuttukları döviz tevdiat hesaplarından TL mevduatlara geçiş oranında kademeli olarak zorunlu karşılıklara daha fazla faiz ödenmesinin değerlendirildiği ifade edildi. **Kaynak: Bloomberg HT Yorum: BDDK verilerine göre, bankaların YP mevduat hacmi 18 Haziran haftası itibariyle yıl başına göre dolar bazında %4,5 daralma gösterirken, 2020 yılında ise %7,9 büyüme kaydetmişti. Ayrıca 18 Haziran haftası itibariyle, YP mevduatın toplam mevduat içerisindeki payı %55,8 iken, TL mevduatın payı ise %44,2 düzeyindedir. Zorunlu karşılıklarda olası değişikliğin banka finansalları üzerinde önemli bir etkisinin olmayacağını değerlendiriyoruz. Dün bankacılık endeksi BIST-100'e göre %0,7 pozitif ayrıştı.**
- (=) **Tekfen Holding (TKFEN):** Holding, iştiraklerinden Florya Gayrimenkul'un sermayesinde sahip olduğu %50 oranındaki payların tamamının toplam 25,3 mn \$/ yaklaşık 220 mn TL bedelle satılmasına ilişkin anlaşma imzaladığını ve Rekabet Kurulu'nun satışa ilişkin onayı sonrasında satış işleminin tamamlanacağını açıkladı. Bu satış işleminin şirketin vergi öncesi karına yaklaşık 125 mn TL tutarında etkisi olacağı belirtildi.

#### Planlanan Temettü Ödemeleri

Dağıtım Tarihi	Hisse	Şirket Adı	Son Kapanış Fiyatı, TL	Hisse Başına Temettü (Brüt) TL	Hisse Başına Temettü (Net) TL	Temettü Verimi (%)	Tahmini VIOP Etkisi (Puan)	Taksit Sayısı
25.06.2021	KRVGD	Kervan Gıda Sanayi	14,75	0,13	0,11	0,9%		
30.06.2021	VESBE	Vestel Beyaz Eşya	47,30	1,40	1,19	3,0%		2/3
1.07.2021	SOKM	Şok Marketler Ticaret	11,52	0,13	0,11	1,1%		
1.07.2021	TTKOM	Türk Telekom	6,97	0,18	0,15	2,6%	-0,51	2/3
6.07.2021	BAKAB	Bak Ambalaj	19,95	0,42	0,35	2,1%		
30.07.2021	MAVI	Mavi Giyim	55,25	0,61	0,52	1,1%		
30.07.2021	OSMEN	Osmanlı Yatırım Menkul Değerler	24,08	0,07	0,06	0,3%		1/2
30.07.2021	TCELL	Turkcell	16,86	0,39	0,33	2,3%	-2,90	2/3
30.07.2021	VESBE	Vestel Beyaz Eşya	47,30	1,40	1,19	3,0%		3/3
30.07.2021	VESTL	Vestel	31,20	2,35	1,99	7,5%		1/3

25 Haziran 2021 Cuma

## Planlanan Genel Kurullar

Genel Kurul Tarihi	Hisse	Şirket Adı
25.06.2021	MTRKS	Matriks Bilgi Dağıtım
25.06.2021	SAYAS	Say Yenlenebilir Enerji
28.06.2021	AVHOL	Avrupa Yatırım Holding
28.06.2021	IZFAS	İzmir Fırça
28.06.2021	KAREL	Karel Elektronik
28.06.2021	MNDRS	Menderes Tekstil
29.06.2021	AKYHO	Akdeniz Yatırım Holding
29.06.2021	ASELS	Aselsan
29.06.2021	BRKO	Birko Birleşik Koyunlular Mensucat
29.06.2021	DOAS	Doğuş Otomotiv
29.06.2021	EUKYO	Euro Kapital Y.O.
29.06.2021	EUYO	Euro Yat. Ort.
29.06.2021	ETYAT	Euro Trend Y.O.
29.06.2021	PARSN	Parsan
29.06.2021	TRILC	Türk İlaç Ve Serum
30.06.2021	EMKEL	Emek Elektrik
30.06.2021	FORMT	Formet Çelik Kapı Sanayi
30.06.2021	GRNYO	Garanti Y.O.
30.06.2021	GEDZA	Gediz Ambalaj
30.06.2021	KLGYO	Kiler G.M.Y.O.
30.06.2021	KRSTL	Kristal Kola
30.06.2021	MZHLD	Mazhar Zorlu Hol.
30.06.2021	NETAS	Netaş Telekom.
30.06.2021	TBORG	T. Tuborg
1.07.2021	AVISA	Avivasa Emeklilik
2.07.2021	MMCAS	Mmc Sanayi Ve Ticari Yatırımlar
5.07.2021	KATMR	Katmerciler Araç Üstü Ekipman
6.07.2021	TURGG	Türker Proje G.M.G.
7.07.2021	GEREL	Gersan Elektrik
8.07.2021	TUCLK	Tuççelik Alüminyum Metal
8.07.2021	YBTAS	Yibitaş Yozgat İnşaat Malzemeleri
9.07.2021	CASA	Casa Emtia Petrol
12.07.2021	AKSUE	Aksu Enerji
12.07.2021	ATLAS	Atlas Y.O.
12.07.2021	MTRYO	Metro Yatırım Ortaklığı
14.07.2021	ALMAD	Altinyag Madencilik Ve Enerji
14.07.2021	OSTIM	Ostim Endüstriyel Yatırımlar
14.07.2021	TUREX	Tureks Turizm
14.07.2021	YYAPI	Yeşil Yapı
16.07.2021	VERUS	Verusa Holding
16.07.2021	VERTU	Verusaturk Girişim Srm. Y.O.
27.07.2021	AVOD	Avod Gıda
29.07.2021	İSBİR	İşbir Holding
30.07.2021	ACSEL	Acıselsan Acıpayam Selüloz

25 Haziran 2021 Cuma

Tarih	Ülke	TSİ	Dönem	Veri	Önem	Beklenti	Önceki
25 Haz.	Japonya	02:30	Haz.	Tokyo TÜFE - Yıllık %	▲		-0,40%
25 Haz.	Türkiye	11:00	May.	Yabancı Ziyaretçi Sayısı	▲		31,62%
25 Haz.	ABD	15:30	May.	Kişisel Gelirler	▲	-2,80%	-13,10%
25 Haz.	ABD	15:30	May.	Kişisel Harcamalar	▲	0,20%	0,50%
25 Haz.	ABD	17:00	Haz.	Michigan Tüketici Güven Endeksi	▲		
28 Haz.	ABD	17:30	Haz.	Dallas Fed İmalat Aktivite End.	▲		34,9
29 Haz.	Japonya	02:30	May.	İşsizlik Oranı	▲		2,80%
29 Haz.	Japonya	02:50	May.	Perakende Satışlar - Aylık %	▲		-4,50%
29 Haz.	Türkiye	10:00	Haz.	Ekonomik Güven Endeksi	▲		92,6
29 Haz.	Avro Bölgesi	12:00	Haz.	Tüketici Güven Endeksi	▲		
29 Haz.	Avro Bölgesi	12:00	Haz.	Ekonomik Güven Endeksi	▲		114,5
29 Haz.	Avro Bölgesi	12:00	Haz.	Reel Kesim Güven Endeksi	▲		
29 Haz.	Almanya	15:00	Haz.	TÜFE - Aylık %	▲		
29 Haz.	Almanya	15:00	Haz.	TÜFE - Yıllık %	▲		
29 Haz.	ABD	17:00	Haz.	CB Tüketici Güven Endeksi	▲		117,2
30 Haz.	Japonya	02:50	May.	Sanayi Üretimi- Aylık %	▲		
30 Haz.	Çin	04:00	Haz.	CFLP PMI İmalat Dışı	▲		55,2
30 Haz.	Çin	04:00	Haz.	CFLP PMI İmalat	▲		51,0
30 Haz.	Japonya	08:00	Haz.	Tüketici Güven Endeksi	▲		34,1
30 Haz.	İngiltere	09:00	1Ç21	GSYH Çeyreksele %	▲		-1,50%
30 Haz.	İngiltere	09:00	1Ç21	GSYH Yıllık %	▲		-6,10%
30 Haz.	İngiltere	09:00	1Ç21	Cari Denge	▲		-26,3 mlr
30 Haz.	Türkiye	10:00	May.	Dış Ticaret Dengesi	▲		-3,06 mlr \$
30 Haz.	Almanya	10:55	Haz.	İşsizlik Oranı %	▲		6,00%
30 Haz.	Avro Bölgesi	12:00	Haz.	TÜFE- Aylık %	▲		
30 Haz.	Avro Bölgesi	12:00	Haz.	Tahmini Tüfe - Yıllık %	▲		2,00%
30 Haz.	ABD	15:15	Haz.	ADP İstihdam Raporu	▲		978k
30 Haz.	ABD	17:00	May.	Bekleyen Konut Satışları - Aylık %	▲		-4,40%
1 Tem.	Çin	04:45	Haz.	Caixin PMI İmalat	▲		52
1 Tem.	Türkiye	10:00	Haz.	Markit/ISO PMI İmalat	▲		49,3
1 Tem.	Almanya	10:55	Haz.	Markit/BME PMI İmalat	▲		
1 Tem.	Avro Bölgesi	11:00	Haz.	Markit PMI İmalat	▲		
1 Tem.	İngiltere	11:30	Haz.	Markit PMI İmalat	▲		
1 Tem.	Avro Bölgesi	12:00	May.	İşsizlik Oranı	▲		8,00%
1 Tem.	ABD	15:30	#N/A	Haftalık İşsizlik Maaşı Başvuruları	▲		
1 Tem.	ABD	16:45	Haz.	Markit PMI İmalat	▲		
1 Tem.	ABD	17:00	May.	İnşaat Harcamaları	▲		0,20%
1 Tem.	ABD	17:00	Haz.	ISM İmalat PMI	▲		61,2

Kaynak: Bloomberg, Matriks, TÜİK, Foreks, Investing.com, VKY Araştırma &amp; Strateji

25 Haziran 2021 Cuma

	PD (mn TL)	Hisse Fiyatı (TL)	3A ort. hacim (TLmn)	Uzun Vade Öneri	Kısa Vade Öneri	Hedef Fiyat	Getiri Potansiyeli
<b>Bankacılık</b>							
AKBNK	28.028	5,39	373	AL	EÜG	7,56	40%
GARAN	35.028	8,34	1.611	AL	EÜG	11,45	37%
HALKB	12.963	5,24	233	TUT	EPG	5,05	-4%
ISCTR	23.850	5,30	221	AL	EÜG	7,76	46%
YKBNK	19.006	2,25	453	AL	EÜG	3,30	47%
ALBRK	2.093	1,55	26	TUT	EPG	1,50	-3%
TSKB	3.780	1,35	151	AL	EÜG	1,86	38%
<b>Çimento</b>							
CIMSA	3.037	22,48	36	TUT	EÜG	22,20	-1%
AKCNS	3.436	17,95	27	TUT	EÜG	19,40	8%
<b>Dayanıklı Tüketim</b>							
ARCLK	19.691	29,14	170	AL	EÜG	41,70	43%
VESTL	10.600	31,60	232	TUT	EPG	31,00	-2%
<b>Demir-Çelik</b>							
EREGL	63.770	18,22	816	TUT	EPG	20,42	12%
KRDMD	5.235	6,71	748	AL	EÜG	10,00	49%
<b>Gayrimenkul</b>							
TRGYO	3.190	3,19	75	AL	EPG	4,33	36%
EKGYO	8.056	2,12	503	AL	EÜG	2,45	16%
ISGYO	1.927	2,01	49	AL	EÜG	2,43	21%
<b>Havacılık</b>							
TAVHL	9.787	26,94	200	AL	EÜG	27,55	2%
THYAO	20.162	14,61	1.031	AL	EÜG	16,62	14%
PGSUS	8.102	79,20	241	TUT	EÜG	96,90	22%
<b>Holding</b>							
KCHOL	48.461	19,11	263	AL	EÜG	28,20	48%
SAHOL	18.976	9,30	232	AL	EÜG	12,70	37%
SISE	24.291	7,93	503	AL	EÜG	10,10	27%
<b>Savunma</b>							
AELS	34.679	15,21	271	AL	EÜG	24,25	59%
OTKAR	7.126	296,90	144	TUT	EAG	264,00	-11%
<b>Otomotiv</b>							
FROTO	60.392	172,10	328	TUT	EPG	154,20	-10%
TOASO	15.200	30,40	73	AL	EÜG	37,50	23%
DOAS	4.915	22,34	38	TUT	EPG	30,70	37%
<b>Perakende</b>							
BIZIM	724	12,06	18	AL	EPG	18,40	53%
BIMAS	38.345	63,15	230	AL	EPG	86,10	36%
MGROS	5.997	33,12	109	AL	EÜG	50,25	52%
<b>Telekomünikasyon</b>							
TCELL	37.510	17,05	238	AL	EÜG	26,10	53%

EPG: Endekse Paralel Getiri

EÜG: Endeksin Üzerinde Getiri

EAG: Endeksin Altında Getiri





VakıfBank Grubu İştirakidir.

[www.vakifyatirim.com.tr](http://www.vakifyatirim.com.tr) | [www.vkyanaliz.com](http://www.vkyanaliz.com)

## Vakıf Yatırım Araştırma ve Strateji

Selahattin AYDIN	Direktör
Tuğba SAYGIN AKCA	Müdür
Ekin Cem EKE	Analist
Hakan ŞAHİNDAL	Analist

## Vakıf Yatırım Yatırım Danışmanlığı

Altan AYDIN	Direktör
Eren KURU	Analist
Umut Deniz PAK	Analist

Akat Mah. Ebulula Mardin Cad. No:18 Park Maya Sitesi F-2/A Blok  
Beşiktaş 34335 İSTANBUL  
+90 212 352 35 77

Burada yer alan yatırım bilgi, yorum ve tavsiyeleri yatırım danışmanlığı kapsamında değildir. Yatırım danışmanlığı hizmeti; aracı kurumlar, portföy yönetim şirketleri, yatırım ve kalkınma bankaları ile müşteri arasında imzalanacak yatırım danışmanlığı sözleşmesi çerçevesinde ve yetkili kuruluşlar tarafından kişilerin risk ve getiri tercihleri dikkate alınarak kişiye özel sunulmaktadır. Burada yer alan yorum ve tavsiyeler ise genel niteliktedir. Burada yer alan yorum ve tavsiyeler, mali durumunuz ile risk ve getiri tercihlerinize uygun olmayabilir. Bu nedenle, sadece burada yer alan bilgilere dayanarak yatırım kararı verilmesi beklentilerinize uygun sonuçlar doğurmayabilir. Gerek bu yayındaki, gerekse bu yayında kullanılan kaynaklardaki hata ve eksikliklerden ve bu yayındaki bilgilerin kullanılması sonucunda yatırımcıların ve/veya ilgili kişilerin uğrayabilecekleri doğrudan ve/veya dolaylı zararlardan, kâr yoksunluğundan, manevi zararlardan ve her ne şekilde olursa olsun üçüncü kişilerin uğrayabileceği her türlü zararlardan dolayı Vakıf Yatırım Menkul Değerler A.Ş. sorumlu tutulamaz.