

02 Ocak 2023 Pazartesi

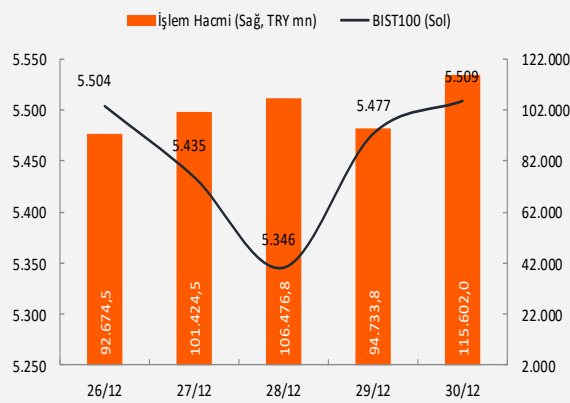
Piyasa Verileri

| Endeksler | | 30 Aralık | %Değ. | Ybb |
|-------------------|---|-----------|-------|--------|
| BIST100 | ▲ | 5.509,2 | 0,6% | 196,6% |
| BIST030 | ▲ | 5.944,8 | 0,5% | 193,6% |
| VIOP030 Endeks | ▼ | 5.960,8 | 0,0% | 194,8% |
| FTSE | ▼ | 7.451,7 | -0,8% | 0,0% |
| DJI | ▼ | 33.147,3 | -0,2% | 0,0% |
| DAX | ▼ | 13.923,6 | -1,1% | 0,0% |
| Parite | | 30 Aralık | %Değ. | Ybb |
| USD/TRY | ▲ | 18,7196 | 0,1% | 0,0% |
| EUR/TRY | ▼ | 20,0087 | -0,1% | -0,1% |
| (\$+€)/TRY | ▲ | 19,5020 | 0,0% | 0,1% |
| EUR/USD | ▼ | 1,0697 | 0,0% | 0,0% |
| Emtia | | 30 Aralık | %Değ. | Ybb |
| Brent Petrol(bbl) | ▲ | 84,32 | 0,7% | 0,0% |
| Bakır (\$/ton) | ▲ | 3,80 | 0,3% | 0,0% |
| Altın (\$/ons) | ▲ | 1.827 | 0,2% | 0,2% |
| Gümüş (\$/ons) | ▲ | 23,96 | 0,1% | 0,1% |

Performans ve işlem hacmi verileri

| Yükselenler (%) | Düşenler (%) | Hacim (mn TL) |
|-----------------|--------------|---------------|
| BMSTL 10% | PRDGS -10% | ASELS 11.040 |
| SANEL 10% | ULUFA -10% | THYAO 7.185 |
| TERA 10% | BRKVY -10% | TCELL 5.752 |
| SAMAT 10% | EMKEL -5% | TUPRS 5.538 |
| AKSGY 10% | HEKTS -5% | PETKM 5.076 |

BIST100 ve işlem hacmi verileri



Piyasalara Bakış

Yılın son işlem gününe pozitif seyirle başlayan BIST100 endeksi gün içinde dalgalı bir seyir izledi ve günü %0.59 yükselişle 5,509 seviyesinden tamamladı. İşlem hacmi 115.6 milyar TL olarak gerçekleşirken, endekse dahil olan 48 hisse değer kazandı, 49 hisse ise değer kaybetti. Dolar/TL kuru bu sabah saatlerinde 18.71 seviyesinden işlem görürken, yurt dışı vadeli endekslerde yatay bir seyir izleniyor.

Küresel hisse endeksleri yılın son işlem gününü negatif seyirle tamamladı. S&P500 Cuma gününü %0.25 değer kaybıyla tamamlarken, Dow Jones %0.22, Nasdaq Composite %0.11 düşüş kaydetti. Yüksek enflasyon, faiz artırımları, resesyon korkuları, Rusya-Ukrayna savaşı ve Covid-19 ile ilgili devam eden endişeler, 2022 yılında endekslerde oldukça kötü bir performansa neden oldu. S&P500 yılı %19.4 düşüşle tamamlarken, Nasdaq %33.1, Dow Jones %8.9 değer kaybıyla yılı tamamladı. Yıllık bazdaki bu değer kayıpları, üç endeks için de 2008 finansal krizinden bu yana görülen en kötü performans oldu. Faizlerin yükseldiği ortamda en çok baskı altında kalanlar büyüme hisseleri olurken, değer hisseleri daha iyi performans gösterdi. Sektörel olarak ise petrol fiyatlarındaki yükselişin de etkisiyle enerji sektörü S&P500'de en iyi performans gösteren sektör oldu. Yeni yıla başlarken başta FED olmak üzere merkez bankalarının para politikasında izleyeceği yol, enflasyonun seyri, resesyon endişeleri, Rusya-Ukrayna savaşı, Çin'in Covid-19 ile ilgili politikası ve buna bağlı olarak Çin'deki büyümenin seyri küresel piyasalarda fiyatlamaları etkileyecek en önemli başlıklar olarak görünüyor. BIST100 endeksi ise 2022 yılında yurt dışı endekslerden ayrıştı ve yılı oldukça güçlü bir getiri ile tamamladı. Enflasyondaki yükseliş, negatif reel faiz ortamı ve güçlü şirket finansalları bu seneki rallinin ana sebepleri olarak görünüyor. Piyasalarda bugün veri akışı sakin; Çin, Japonya, ABD ve İngiltere'de piyasalar kapalı olacak. Avro Bölgesi ve Türkiye'de ise PMI rakamlarını takip edeceğiz.

BIST100 endeksinin güne pozitif seyirle başlamasını bekliyoruz. Kısa vadede 5,560-5,600 direnç, 5,420-5,370-5,300 seviyeleri ise destek olarak izlenebilir. 5,250 seviyesini ise orta vadeli pozisyonlar için ana destek olarak takip ediyoruz.

Makroekonomi & Politika Haberleri

- TCMB, 2023 Yılı Para Politikası ve Liralaşma Stratejisi raporunu yayımlandı
- Dış ticaret açığı Kasım'da 8,8 mlr \$ oldu
- Merkez Bankası, yeni makroihtiyati tedbirler açıkladı
- Aralık'ta İstanbul'da perakende fiyatlar aylık %2,94 yükseldi

Sektör ve Şirket Haberleri

- Kısa Kısa Haberler:** Enerji Sektörü, ASELS, PETKM, DOAS, VESTL
- Planlanan Temettü Ödemeleri Tablosu**
- Genel Kurul Tarihleri Tablosu**
- Takip Listesi**
- Haftalık Ajanda**

Takvim

| Ülke | TSi | Dönem | Veri | Beklenti | Önceki |
|--------------|-------|-------|--|----------|--------|
| Türkiye | 10:00 | Ara. | S&P Global/ISO PMI İmalat | | 45,7 |
| Almanya | 11:55 | Ara. | S&P Global/BME PMI İmalat | 47,4 | 47,4 |
| Avro Bölgesi | 12:00 | Ara. | S&P Global PMI İmalat | 47,8 | 47,8 |
| Çin | | | Çin'de piyasalar tatil nedeniyle kapalı. | | |
| Japonya | | | Japonya'da piyasalar tatil nedeniyle kapalı olacak. | | |
| ABD | | | ABD'de borsalar tatil nedeniyle kapalı olacak. | | |
| İngiltere | | | İngiltere'de Londra borsası tatil nedeniyle kapalı olacak. | | |

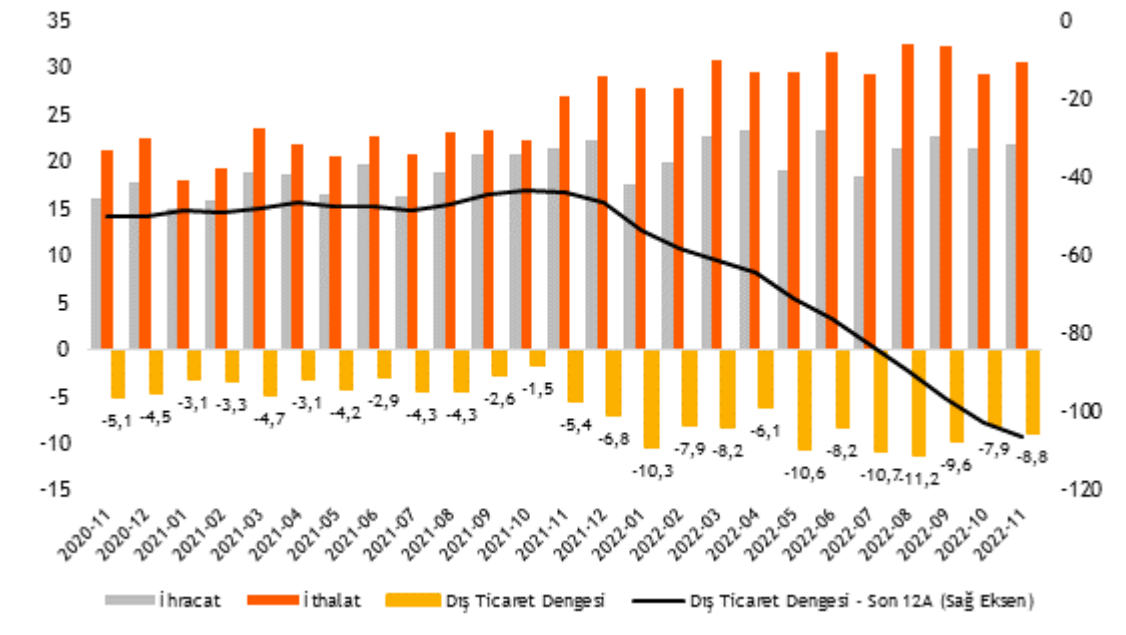
TCMB, 2023 Yılı Para Politikası ve Liralaşma Stratejisi raporunu yayımladı

- TCMB, 2023 yılı için hazırladığı Para Politikası ve Liralaşma Stratejisi raporunu yayımladı. Raporda, hükümetle birlikte belirlenen orta vadeli enflasyon hedefinin %5 olarak korunduğu ve para politikasının, enflasyonu bu hedefe kademeli olarak yaklaştıracak şekilde oluşturulacağı belirtildi.
- Orta vadeli enflasyon hedefine yakınsarken, Enflasyon Raporu aracılığıyla paylaşılan tahminlerin enflasyon beklentilerine yönelik referans oluşturup ara hedef işlevi göreceği ve 2023 yılında, enflasyon hedeflemesi rejimi fiyat istikrarının sürdürülebilir bir zeminde oluşmasını sağlayacak şekilde uygulanacağı ifade edildi.
- Liralaşma Stratejisi çerçevesinde uygulanacak politikalar, bankacılık sisteminin hem varlık hem de yükümlülük tarafında Türk lirasının (TL) ağırlığının kalıcı olarak artırılması amacıyla güçlendirilerek kullanılmaya devam edileceği ve 2023 yılının ilk yarısı için mevduatta liralaşma hedefinin %60 olarak belirlendiği ifade edildi.
- Piyasa faizlerinin politika faizleriyle uyumlu seyretmesi sağlanarak parasal aktarım mekanizmasının etkinliğini destekleyici politikalar sürdürüleceği ifade edilirken, TCMB'nin temel politika aracının bir hafta vadeli repo ihale faiz oranı olduğu belirtildi.
- Bankaların fonlama, teminat ve kredi kanallarını kullanım imkânlarının liralaşma hedefleri doğrultusunda düzenleneceği belirtilirken, TL likidite yönetiminde ise Açık Piyasa İşlemleri (API) kanalıyla yapılan fonlamanın payı kademeli bir şekilde artırılabileceği ve API'nin fonlamanın temel unsuru haline getirileceği açıklandı.
- Para politikasının etkinliği ve finansal istikrar açısından döviz rezervlerinin güçlendirilmesinin önemine vurgu yapılan raporda, döviz rezervlerinin, sırasıyla, güvenli yatırım, likidite ve getiri öncelikleri doğrultusunda yönetilmesine ve rezerv kaynaklarının çeşitlendirilmesine devam edileceği ifade edildi.
- Para Politikası Kurulu (PPK)'nun 2023 yılında, önceden açıklanan bir takvim çerçevesinde, yılda 12 toplantı yapacağı ve Enflasyon Raporu'nun yılda dört defa yayımlanarak para politikası uygulamalarının bilgilendirme toplantılarıyla tanıtılmasına devam edileceği belirtildi. Açıklanan takvime göre 2023 yılının ilk PPK toplantısı 19 Ocak tarihinde gerçekleştirilecek. 2023 yılının ilk enflasyon raporu ise 26 Ocak tarihinde açıklanacak.

Dış ticaret açığı Kasım'da 8,8 mlr \$ oldu

- TÜİK tarafından açıklanan verilere göre, dış ticaret açığı bir önceki yılın aynı ayına göre %60,7 oranında artarak 8,8 mlr \$ olurken, ihracatın ithalatı karşılama oranı %71,4 düzeyine geriledi. (önceki: %79,8)
- 2022 Kasım'da ihracat yıllık bazda %2,1 artışla 21,9 mlr \$ olurken, ithalat %14,0 artarak 30,7 mlr \$'a yükseldi.
- Kasım ayında enerji ürünleri ve parasal olmayan altın hariç ihracat %3,1, ithalat ise %0,4 artış gösterdi. Böylece bu dönemde enerji ürünleri ve parasal olmayan altın hariç dış ticaret dengesi 175 mn \$ fazla olarak gerçekleşti.
- 2022 Ocak-Kasım döneminde dış ticaret açığı yıllık %153,4 yükseliş ile 99,8 mlr \$'a çıkarken, aynı dönemde en fazla ihracat yapılan ülke 19,3 mlr \$ ile Almanya olurken, ithalatta ilk sırayı 54,3 mlr \$ ile Rusya Federasyonu aldı.

Dış Ticaret İstatistikleri, mlr \$



Merkez Bankası, yeni makroihtiyati tedbirler açıkladı

TCMB tarafından yapılan açıklamada, bankaların ve diğer mali kuruluşların bilanço içi veya bilanço dışı uygun görülen kalemlerini esas alan zorunlu karşılık ve umumi disponibilitate uygulamalarının, ilgili kanun maddesinde belirtilen Merkez Bankasının temel görevleri arasında olduğu ve bu çerçevede 2022 yılında başlatılan uygulamalar güncellenen liralasma stratejisine göre güçlendirilerek devam ettirildiği vurgulandı. Bu kapsamda, menkul kıymet ve zorunlu karşılık uygulamalarında bazı değişiklikler yapıldığı duyuruldu:

- 1) Bankaların yanı sıra diğer mali kuruluşlar da menkul kıymet düzenlemesi kapsamına alınarak, ilk aşamada faktoring şirketlerine Türk lirası cinsinden faktoring alacaklarına uyguladıkları faiz oranına göre menkul kıymet tesisi yükümlülüğü getirildi.
- 2) Bankaların kredi faiz oranına ve kredi büyüme oranına göre menkul kıymet tesisi uygulamalarının süresi 29 Aralık 2023 tarihine kadar uzatıldı.
- 3) Bankaların menkul kıymet tesisine tabi varlık ve yükümlülüklerinin kapsamı genişletildi. Buna göre; yükümlülükler tarafında yurt içi yerleşik gerçek kişiler ve reel kesim ile yapılan yabancı para cinsinden repo işlemlerinden sağlanan fonlar, yabancı para fon sağlayan müşteriler ile finansal türev işlemler yapılarak menkul kıymet tesisine tabi yabancı para yükümlülüklerin bilanço dışına çıkarılması amacıyla yapılan işlemler, varlıklar tarafında yer alan reel kesimce ihraç edilen ve nitelikleri Merkez Bankası tarafından belirlenen menkul değerlerin menkul kıymet tesisine tabi olacağı belirtildi.
- 4) Yabancı para kredilerin yabancı para fonlama kalemlerindeki gerileme gözetilerek dengeli bir şekilde gelişimini destekleyici nitelikte menkul kıymet tesisi uygulaması getirildi.
- 5) Türk lirası zorunlu karşılıkların altın cinsinden tesis edilmesi imkânları 23 Haziran 2023 tarihinden itibaren sonlandırıldı.

Aralık'ta İstanbul'da perakende fiyatlar aylık %2,94 yükseldi.

- İstanbul Ticaret Odası tarafından açıklanan verilere göre, 2022 Aralık ayında İstanbul'da perakende fiyatlar aylık bazda %2,94 yükseldi, yıllık bazda artış %92,97 olarak gerçekleşti.
- Aynı ayda toptan fiyatlar ise aylık %3,71, yıllık %81,31 artış kaydetti.

02 Ocak 2023 Pazartesi

Kısa Kısa Haberler

- (=) **Enerji Sektörü:** EPDK Başkanı Mustafa Yılmaz, yeni tarife döneminde mesken aboneleri için herhangi bir artış olmadığını, sanayi abone grubunda %16'lık bir indirim yapıldığını açıkladı. **Kaynak:** ekonomim.com
- (+) **Aselsan (ASELS):** Şirket ile Milli Savunma Bakanlığı arasında TSK ihtiyacı olan askeri ekipman alım maksadıyla, toplam bedeli 102,25 mn \$ olan bir sözleşme imzalandığı açıklandı. **Yorum:** *Sözleşme bedeli, şirketin son 12 aylık cirosunun %6,9'una denk gelmekte olup, Cuma günü gelen haber akışı ile birlikte şirket hisseleri endekse göre %5,1 pozitif ayrıştı.*
- (=) **Petkim (PETKM):** Şirket daha önce yaptığı duyuruda, STAR Rafineri A.Ş.'nin sermayesinde %18 oranında dolaylı hissedar olmasını teminen, SOCAR Turkey Enerji A.Ş. ile 720 mn \$ tutarında bir Hisse Satış Sözleşmesi ("HSS") imzalanmasına; hisse devir bedelinin üç eşit taksitte ödenmesine; son taksidin en geç 31.12.2022 olarak belirlenen kapanış tarihinde hisse devri ile eş zamanlı olarak ödenmesine ve hisse devri ile ilgili gerekli tüm aksiyonların alınmasına karar verildiğini açıklamıştı. Şirket Yönetim Kurulu bu kez 30.12.2022 tarihli kararı uyarınca; yapılan değerlendirmeler neticesinde, piyasalarda yaşanan olumsuz gelişmelerin etkisi ile global düzeyde ve özellikle petrokimya sektöründeki belirsizliklerin devam etmesi ve hisse devri işleminin tamamlanabilmesi için taraflar arasındaki HSS'deki ön şartların gerçekleştirilmesi ile ilgili son onay sürecinin devam etmesi nedeniyle ve ayrıca Şirket'in 26.01.2023 tarihli 500 mn \$ tutarındaki tahvilinin geri ödemesi ve bununla bağlı nakit pozisyonunun korunmasını teminen, kapanış tarihinin en geç 02.10.2023 tarihine kadar ertelenmesine karar verildiği ve bu husus ile ilgili SOCAR Türkiye ile gerçekleştirilen görüşmeler neticesinde mutabakata varıldığı açıklandı.
- (=) **Doğuş Otomotiv (DOAS):** Şirketin iştiraki olan Doğuş Bilgi İşlem ve Teknoloji Hizmetleri AŞ'nin 226,4 mn TL olan ödenmiş sermayesinin; 15,48 mn TL artırılarak 241,88 mn TL'ye çıkartılmasına ilişkin Genel Kurul kararının İstanbul Ticaret Sicili Memurluğu'na tescil edildiği açıklandı. Şirkete ait % 21,756'lık iştirak payı oranının sermaye artırımını sonrasında da aynı kalacağı, artırılan nakdi sermayenin nominal bedel üzerinden 3,37 mn TL'lik kısmının şirket tarafından karşılanacağı belirtildi.
- (=) **Vestel Elektronik (VESTL):** Şirket yurt dışı iştiraklerin yapılandırılması kapsamında, şirketin %100 bağlı ortaklığı Vestel Ticaret A.Ş'nin Polonya'da mukim %100 bağlı ortaklığı Vestel Poland sp. z o.o ile yine Vestel Ticaret'in Hollanda'da mukim %100 bağlı ortaklığı Vestel Holland B.V'nin, Vestel Holland B.V altında birleştirilmesine karar verildiğini bildirmiştir. Bu birleşme ile Vestel Poland s.p z o.o'nun tüm varlık yükümlülük ve operasyonlarının, 1 Ocak 2023 tarihi itibarıyla, Vestel Holland B.V'nin Polonya'da kurulu şubesi olan Vestel Holland B.V Sp. z o.o Oddzial w Polsce'ye devredildiği ve bu değişikliğin şirketin Polonya'daki pazar konumunu etkilemeyeceği belirtilmiştir. Şirket ayrıca yaptığı diğer açıklamada, şirketin %100 bağlı ortaklığı Vestel Ticaret A.Ş'nin Almanya'da mukim %100 bağlı ortaklığı Vestel Germany GmbH ile yine Vestel Ticaret'in Hollanda'da mukim %100 bağlı ortaklığı Vestel Holland B.V'nin, Vestel Holland B.V altında birleştirilmesine karar verildiğini belirtmiştir. Vestel Germany GmbH'nin tüm varlık, yükümlülük ve operasyonlarının 31 Aralık 2022 tarihi itibarıyla, Vestel Holland B.V'nin Almanya'da kurulu şubesi olan Vestel Holland B.V Germany Branch Office'e devredildiği ve yapılan değişikliğin şirketin Almanya'daki pazar konumunu etkilemeyeceği de ifade edilmiştir.

Planlanan Temettü Ödemeleri Tablosu

| Teklif | Hisse | Şirket Adı | Son Kapanış Fiyatı, TL | Hisse Başına Temettü (Brüt TL) | Hisse Başına Temettü (Net) TL | Temettü Verimi (%) | XU030 Ağırlığı (%) | Tahmini VIOP Etkisi (Puan) | Taksit Sayısı |
|----------------------------------|-------|---------------------------------|------------------------|--------------------------------|-------------------------------|--------------------|--------------------|----------------------------|---------------|
| Edilen/Kesinleşen Dağıtım Tarihi | OSMEN | Osmanlı Yatırım Menkul Değerler | 63,50 | 0,16 | 0,14 | 0,3% | | | |

02 Ocak 2023 Pazartesi

Genel Kurul Tarihleri Tablosu

| Genel Kurul Tarihi | Hisse | Şirket Adı |
|--------------------|-------|------------------------------------|
| 10.01.2023 | BJKAS | Beşiktaş Futbol Yat. |
| 16.01.2023 | YYLGD | Yayla Agro Gıda |
| 25.01.2023 | SANEL | San-El Elektrik |
| 31.01.2023 | BRKO | Birko Birleşik Koyunlular Mensucat |

02 Ocak 2023 Pazartesi























| | PD (mn TL) | Kapanış (TL) | 3A ort. hacim (TLmn) | Uzun Vade Öneri | Kısa Vade Öneri | Hedef Fiyat | Getiri | Potansiyeli |
|--------------------------|------------|--------------|----------------------|-----------------|-----------------|-------------|--------|-------------|
| Bankacılık | | | | | | | | |
| AKBNK | 101.660 | 19,55 | 3.448 | TUT | EÜG | 19,80 | 1% | |
| GARAN | 126.168 | 30,04 | 1.841 | TUT | EÜG | 30,00 | 0% | |
| HALKB | 66.040 | 13,29 | 1.675 | TUT | EPG | 10,20 | -23% | |
| ISCTR | 127.700 | 12,77 | 3.193 | TUT | EÜG | 11,70 | -8% | |
| YKBNK | 99.760 | 11,81 | 3.685 | TUT | EÜG | 11,50 | -3% | |
| TSKB | 12.236 | 4,37 | 943 | TUT | EPG | 3,55 | -19% | |
| Çimento | | | | | | | | |
| CIMSA | 13.562 | 100,40 | 217 | TUT | EPG | 80,50 | -20% | |
| AKCNS | 11.851 | 61,90 | 67 | TUT | EPG | 37,35 | -40% | |
| Dayanıklı Tüketim | | | | | | | | |
| ARCLK | 75.817 | 112,20 | 466 | TUT | EPG | 74,25 | -34% | |
| VESTL | 23.901 | 71,25 | 993 | TUT | EAG | 48,50 | -32% | |
| Demir-Çelik | | | | | | | | |
| EREGL | 144.410 | 41,26 | 4.352 | TUT | EPG | 36,90 | -11% | |
| KRDMD | 14.036 | 17,99 | 3.871 | AL | EÜG | 16,50 | -8% | |
| Gayrimenkul | | | | | | | | |
| TRGYO | 19.300 | 19,30 | 88 | TUT | EPG | 14,40 | -25% | |
| EKGYO | 33.174 | 8,73 | 3.511 | AL | EÜG | 6,40 | -27% | |
| ISGYO | 10.201 | 10,64 | 550 | SAT | EPG | 6,10 | -43% | |
| Havacılık | | | | | | | | |
| TAVHL | 33.967 | 93,50 | 706 | TUT | EÜG | 93,60 | 0% | |
| THYAO | 194.442 | 140,90 | 8.290 | TUT | EPG | 102,50 | -27% | |
| PGSUS | 49.104 | 480,00 | 1.490 | TUT | EÜG | 430,00 | -10% | |
| Holding | | | | | | | | |
| KCHOL | 212.255 | 83,70 | 1.909 | AL | EÜG | 80,50 | -4% | |
| SAHOL | 91.981 | 45,08 | 2.329 | AL | EÜG | 43,90 | -3% | |
| SISE | 131.473 | 42,92 | 3.137 | AL | EÜG | 45,80 | 7% | |
| Savunma | | | | | | | | |
| AELS | 141.702 | 62,15 | 4.687 | TUT | EPG | 37,59 | -40% | |
| OTKAR | 24.912 | 1038,00 | 182 | TUT | EPG | 423,00 | -59% | |
| Otomotiv | | | | | | | | |
| FROTO | 184.052 | 524,50 | 1.230 | TUT | EPG | 465,00 | -11% | |
| TOASO | 82.850 | 165,70 | 1.152 | AL | EÜG | 143,60 | -13% | |
| DOAS | 43.120 | 196,00 | 290 | TUT | EÜG | 157,00 | -20% | |
| TTRAK | 35.224 | 660,00 | 203 | AL | EÜG | 826,75 | 25% | |
| Perakende | | | | | | | | |
| BİZİM | 2.134 | 35,56 | 65 | AL | EÜG | 44,00 | 24% | |
| BIMAS | 83.126 | 136,90 | 1.200 | AL | EÜG | 199,00 | 45% | |
| MGROS | 26.524 | 146,50 | 452 | AL | EÜG | 175,00 | 19% | |
| Gıda | | | | | | | | |
| YYLGD | 18.214 | 38,54 | 226 | AL | EÜG | 66,00 | 71% | |
| Telekomünikasyon | | | | | | | | |
| TCELL | 83.336 | 37,88 | 2.123 | TUT | EPG | 31,65 | -16% | |
| Enerji | | | | | | | | |
| AKSEN | 57.638 | 47,00 | 682 | TUT | EPG | 49,50 | 5% | |

EPG: Endekse Paralel Getiri

EÜG: Endeksin Üzerinde Getiri

EAG: Endeksin Altında Getiri

02 Ocak 2023 Pazartesi

| Tarih | Ülke | TSİ | Dönem | Veri | Önem | Beklenti | Önceki |
|--------|--------------|-------|-------|--|---|--------------|--------------|
| 2 Oca. | Çin | 04:45 | Ara. | Caixin PMI İmalat |  | 49,6 | 49,4 |
| 2 Oca. | Türkiye | 10:00 | Ara. | S&P Global/ISO PMI İmalat |  | | 45,7 |
| 2 Oca. | Almanya | 11:55 | Ara. | S&P Global/BME PMI İmalat |  | 47,4 | 47,4 |
| 2 Oca. | Avro Bölgesi | 12:00 | Ara. | S&P Global PMI İmalat |  | 47,8 | 47,8 |
| 2 Oca. | Çin | | | Çin'de piyasalar tatil nedeniyle kapalı. | | | |
| 2 Oca. | Japonya | | | Japonya'da piyasalar tatil nedeniyle kapalı olacak. | | | |
| 2 Oca. | ABD | | | ABD'de borsalar tatil nedeniyle kapalı olacak. | | | |
| 2 Oca. | İngiltere | | | İngiltere'de Londra borsası tatil nedeniyle kapalı olacak. | | | |
| 3 Oca. | Türkiye | 10:00 | Ara. | TÜFE- Aylık % |  | 2,6% | 2,9% |
| 3 Oca. | Türkiye | 10:00 | Ara. | TÜFE- Yıllık % |  | 66,5% | 84,4% |
| 3 Oca. | Türkiye | 10:00 | Ara. | Yurt İçi ÜFE - Aylık % |  | | 0,7% |
| 3 Oca. | Türkiye | 10:00 | Ara. | Yurt İçi ÜFE - Yıllık % |  | | 136,0% |
| 3 Oca. | Almanya | 11:55 | Ara. | İşsizlik Oranı % |  | 5,6% | 5,6% |
| 3 Oca. | İngiltere | 12:30 | Ara. | S&P Global/CIPS PMI İmalat |  | 44,7 | 44,7 |
| 3 Oca. | Almanya | 16:00 | Ara. | TÜFE- Aylık % |  | -0,6% | -0,5% |
| 3 Oca. | Almanya | 16:00 | Ara. | TÜFE- Yıllık % |  | 9,2% | 10,0% |
| 3 Oca. | ABD | 17:45 | Ara. | S&P Global PMI İmalat |  | 46,2 | 46,2 |
| 3 Oca. | ABD | 18:00 | Kas. | İnşaat Harcamaları |  | -0,4% | -0,3% |
| 3 Oca. | Japonya | | | Japonya'da piyasalar tatil nedeniyle kapalı olacak. | | | |
| 4 Oca. | Almanya | 11:55 | Ara. | S&P Global PMI İmalat Dışı |  | 49 | 49 |
| 4 Oca. | Avro Bölgesi | 12:00 | Ara. | S&P Global PMI İmalat Dışı |  | 49,1 | 49,1 |
| 4 Oca. | ABD | 18:00 | Ara. | ISM İmalat PMI |  | 48,5 | 49 |
| 4 Oca. | ABD | 22:00 | | FOMC Toplantı Tutanakları (13-14 Aralık) | | | |
| 5 Oca. | Çin | 04:45 | Ara. | Caixin PMI İmalat Dışı |  | 46,8 | 46,7 |
| 5 Oca. | İngiltere | 12:30 | Ara. | S&P Global PMI İmalat Dışı |  | | 50,0 |
| 5 Oca. | Avro Bölgesi | 13:00 | Kas. | ÜFE - Aylık % |  | -0,5% | -2,9% |
| 5 Oca. | Avro Bölgesi | 13:00 | Kas. | ÜFE - Yıllık % |  | 27,9% | 30,8% |
| 5 Oca. | ABD | 16:15 | Ara. | ADP İstihdam Raporu |  | 140 bin | 127 bin |
| 5 Oca. | ABD | 16:30 | Kas. | Dış Ticaret Dengesi |  | -74.8 mlr \$ | -78,2 mlr \$ |
| 5 Oca. | ABD | 16:30 | | Haftalık İşsizlik Maaşı Başvuruları | | | |
| 5 Oca. | ABD | 17:45 | Ara. | S&P Global PMI İmalat Dışı |  | 44,4 | 44,4 |
| 6 Oca. | Almanya | 10:00 | Kas. | Fabrika Siparişleri- Aylık % |  | -0,5% | 0,8% |
| 6 Oca. | Avro Bölgesi | 13:00 | Ara. | Tüketici Güven Endeksi |  | -22,2 | -22,2 |
| 6 Oca. | Avro Bölgesi | 13:00 | Ara. | Tahmini TÜFE-Yıllık % |  | 9,5% | |
| 6 Oca. | ABD | 16:30 | Ara. | Tarım Dışı İstihdam |  | 200 bin | 263 bin |
| 6 Oca. | ABD | 16:30 | Ara. | İşsizlik Oranı |  | 3,7% | 3,7% |
| 6 Oca. | Türkiye | 17:30 | Ara. | Hazine Nakit Dengesi |  | | 99,6 mlr TL |
| 6 Oca. | ABD | 18:00 | Ara. | ISM İmalat Dışı PMI |  | 55 | 56,5 |
| 6 Oca. | ABD | 18:00 | Kas. | Fabrika Siparişleri |  | -0,8% | 1,0% |
| 6 Oca. | ABD | 18:00 | Kas. | Dayanıklı Mal Siparişleri |  | | -2,1% |

Kaynak: Bloomberg, Matriks, TÜİK, Foreks, VKY Araştırma & Strateji



VakıfBank Grubu İştirakidir.

www.vakifyatirim.com.tr | www.vkyanaliz.com

Vakıf Yatırım Araştırma ve Strateji

| | |
|-------------------|----------|
| Selahattin AYDIN | Direktör |
| Tuğba SAYGIN AKCA | Müdür |
| Hande İrem YILDIZ | Analist |
| Dilara ÇAYAN | Analist |
| Şule ÖZKAN | Analist |

Vakıf Yatırım Yatırım Danışmanlığı

| | |
|----------------|---------|
| Eren KURU | Analist |
| Umut Deniz PAK | Analist |

Akat Mah. Ebulula Mardin Cad. No:18 Park Maya Sitesi F-2/A Blok
Beşiktaş 34335 İSTANBUL
+90 212 352 35 77

Burada yer alan yatırım bilgi, yorum ve tavsiyeleri yatırım danışmanlığı kapsamında değildir. Yatırım danışmanlığı hizmeti; aracı kurumlar, portföy yönetim şirketleri, yatırım ve kalkınma bankaları ile müşteri arasında imzalanacak yatırım danışmanlığı sözleşmesi çerçevesinde ve yetkili kuruluşlar tarafından kişilerin risk ve getiri tercihleri dikkate alınarak kişiye özel sunulmaktadır. Burada yer alan yorum ve tavsiyeler ise genel niteliktedir. Burada yer alan yorum ve tavsiyeler, mali durumunuz ile risk ve getiri tercihlerinize uygun olmayabilir. Bu nedenle, sadece burada yer alan bilgilere dayanılarak yatırım kararı verilmesi beklentilerinize uygun sonuçlar doğurmayabilir. Gerek bu yayındaki, gerekse bu yayında kullanılan kaynaklardaki hata ve eksikliklerden ve bu yayındaki bilgilerin kullanılması sonucunda yatırımcıların ve/veya ilgili kişilerin uğrayabilecekleri doğrudan ve/veya dolaylı zararlardan, kâr yoksunluğundan, manevi zararlardan ve her ne şekilde olursa olsun üçüncü kişilerin uğrayabileceği her türlü zararlardan dolayı Vakıf Yatırım Menkul Değerler A.Ş. sorumlu tutulamaz.