

29 Mart 2024 Cuma

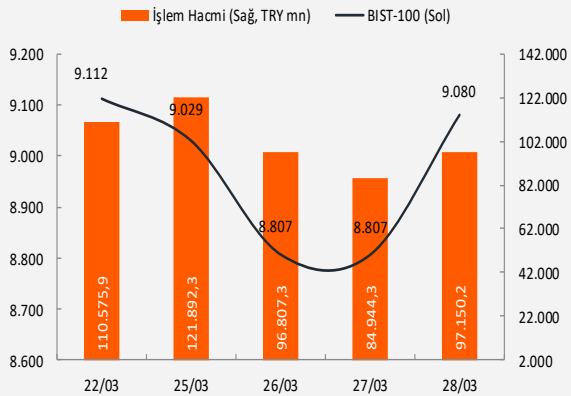
Piyasa Verileri

Endeksler		28 Mart	%Değ.	Ybb
BIST100	▲	9.080,0	3,1%	21,5%
BIST030	▲	9.857,8	3,6%	22,9%
VIOP030 Endeksi	▲	10.116,5	3,0%	13,1%
FTSE	▲	7.952,6	0,3%	2,8%
DJI	▲	39.807,4	0,1%	5,6%
DAX	▲	18.492,5	0,1%	10,4%
Parite		28 Mart	%Değ.	Ybb
USD/TRY	▲	32,3698	0,1%	9,6%
EUR/TRY	▼	34,9639	-0,4%	6,8%
(\$+€)/TRY	▼	33,7050	-0,5%	8,5%
EUR/USD	▼	1,0776	-0,1%	-2,4%
Emtia		28 Mart	%Değ.	Ybb
Brent Petrol(bbl)	▲	86,79	1,4%	12,9%
Bakır (\$/ton)	▼	3,99	-0,1%	3,2%
Altın (\$/ons)	▲	2.233	1,7%	8,2%
Gümüş (\$/ons)	▲	24,97	1,3%	4,9%

Performans ve işlem hacmi verileri

Yükselenler (%)	Düşenler (%)	Hacim (mn TL)
AKENR 10%	KSTUR -10%	THYAO 14.134
TMSN 10%	VRGYO -10%	ISCTR 4.912
YGGYO 10%	ENSRI -10%	AGROT 4.197
MACKO 10%	ERSU -10%	TUPRS 4.053
PEGYO 10%	BRKSN -10%	AKBNK 3.824

BIST100 ve işlem hacmi verileri



Piyasalara Bakış

Güne pozitif başlayan BIST100 endeksi, günün genelinde de yukarı yönlü seyrini sürdürerek, kapanışını %3,10 değer artışıyla, gün içinde gözlenen en yüksek seviyeden, 9.080 puandan gerçekleşti. Toplam işlem hacmi 97,2 mlr TL olarak gerçekleşirken, endekse dahil olan 80 hisse değer kazandı, 19 hisse değer kaybetti. Endekse puan bazlı en yüksek katkı sağlayan hisseler TYHAO, KCHOL ve TUPRS oldu. Bankacılık endeksinde %4,25 ve sanayi endeksinde ise %2,01 değer artışı kaydedildi. Küresel piyasalar tarafında, ABD’de yatay kapanışlar görüldükçe, Avrupa piyasaları da günü yatay pozitif tamamladı.

Dün içeride önemli bir veri akışı bulunmazken, yurt dışında İngiltere’de 2023’ün son çeyrek büyüme verileri %0,3 daralmaya işaret etti. ABD ekonomisi 2023 yılının dördüncü çeyreğinde, beklentilerin üzerinde, %3,4 büyüme kaydetti. Haftalık işsizlik maaşı başvuruları, beklentilerin hafif altında, 210 bin olarak gerçekleşti. Bugün yurt içinde dış ticaret dengesi izlenecek. Yurt dışında ABD ve Avrupa piyasaları tatil nedeniyle kapalı olurken, ABD’de kişisel gelir-harcamalar verisi önemli olacak. Ayrıca Fed Başkanı Powell’ın konuşması takip edilecek.

Borsa İstanbul’un bugüne alıcılı başlamasını bekliyoruz. Açılış sonrasında 9.100-9.250 aralığı hedef olacak. Bu aralıktan gelebilecek kar satışları ise 9.000 üzerinde karşılanmaya çalışılacaktır. CDS tarafında ise yeniden 300 üzerine doğru gözlenen gerilemenin de endeksi yukarı hareketlerde desteklemesi beklenebilir.

Sektör ve Şirket Haberleri

- Yabancı yatırımcılar 22 Mart haftasında net 428,9 mn \$ hisse alışı gerçekleştirdi
- Kısa Kısa Haberler: CIMSA, ASELS, SAHOL, SISE
- Pay Geri Alım Bildirimleri (BIST 100)
- Planlanan Temettü Ödemeleri Tablosu
- Genel Kurul Tarihleri Tablosu
- 4Ç23 Finansal Takvim
- Takip Listesi
- Haftalık Ajanda

Takvim

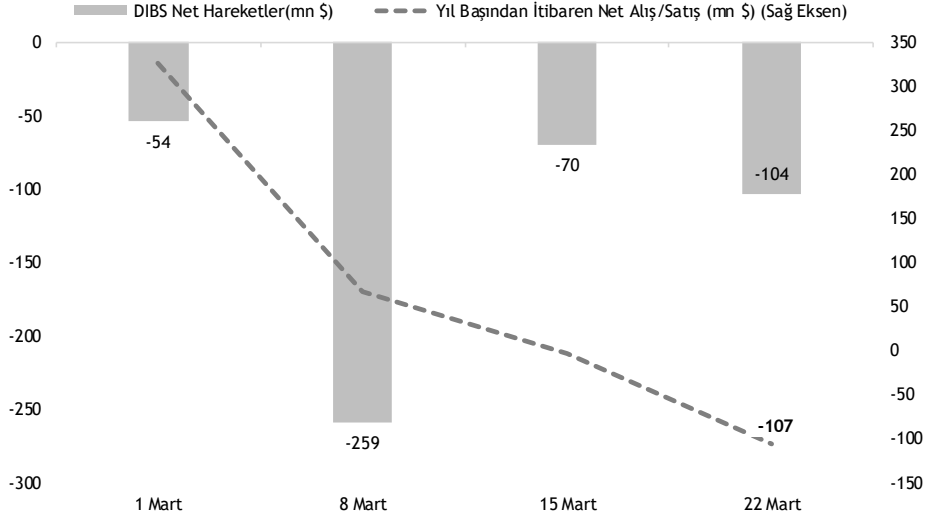
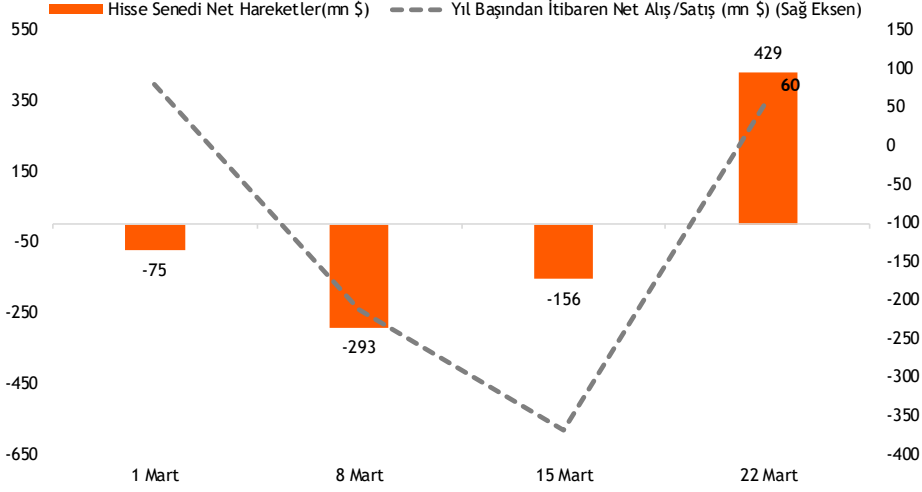
Ülke	TSİ	Dönem	Veri	Beklenti	Önceki
Türkiye	10:00	Şub.	Dış Ticaret Dengesi		-6,23 mlr
ABD	15:30	Şub.	Kişisel Gelirler	0,4%	1,0%
ABD	15:30	Şub.	Kişisel Harcamalar	0,5%	0,2%
ABD	15:30	Şub.	Toptan Stoklar- Aylık %		-0,3%
ABD	18:30		Fed Başkanı Powell’ın Konuşması		

ABD ve Avrupa piyasaları tatil nedeniyle kapalı olacak.

29 Mart 2024 Cuma

Yabancı yatırımcılar 22 Mart haftasında net 428,9 mn \$ hisse alışı gerçekleştirdi

- TCMB tarafından açıklanan haftalık menkul kıymet istatistiklerine göre, yurt dışında yerleşik kişilerin mülkiyetindeki hisse senedi portföyü, 22 Mart ile sona eren haftada piyasa fiyatı ve kur hareketlerinden arındırılmış olarak hesaplandığında 428,9 mn \$ net alış olarak gerçekleşirken, aynı dönemde toplam Devlet İç Borçlanma Senedi (DİBS) portföyü ise net 103,8 mn \$ düşüş gösterdi.
- Böylece yurt dışında yerleşik kişilerin yıl başından itibaren hisse alışları 59,8 mn \$ seviyesinde gerçekleşirken, aynı dönemde DİBS tarafında nette 107,2 mn \$ satış gerçekleşmiş oldu.



Kaynak: TCMB, Vakıf Yatırım Araştırma & Strateji

29 Mart 2024 Cuma

Kısa Kısa Haberler

- (=) Çimsa (CIMS):** Şirket 2023 yılını, yıllık %39 düşüşle 2,49 mlr TL net kar ile tamamladı. Şirketin net karında gözlenen düşüş, 2022 yılında gerçekleştirilen varlık satışı etkisini içerirken, tek seferlik etkiler çıkarıldığında ise yıllık bazda net kar %37 artışa işaret etti. Şirketin satış gelirleri, SBS paylarının konsolidasyonunun da etkisiyle 2022 yılına paralel 20,5 mlr TL seviyesinde gerçekleşirken FAVÖK, %72 yükselişle 3,7 mlr TL'ye ulaştı. Alternatif yakıt kullanımı bu dönemde marjları desteklerken, FAVÖK marjı yıllık 7,6 puan artışla %17,8 seviyesinde gerçekleşti. Şirketin 3Ç23 dönemindeki net borç pozisyonu 999 mn TL'den, 4Ç23 döneminde 2,34 mlr TL seviyesine yükseldi, Net Borç/FAVÖK rasyosu 0,64x seviyesinde gerçekleşti. **Yorum:** Şirket hisseleri finansallar öncesi endeksten son bir ayda %7,9 ve yılbaşına göre %11,4 negatif ayrıştı. Finansallara piyasa tepkisinin nötr olmasını bekliyoruz. Çimsa için hisse başı fiyatımızı makro güncellemelerimiz sonrasında 45 TL'ye (önceki: 33,75 TL) yükseltiyoruz. Kısa vadeli "Endeksin Üzerinde Getiri" önerimizi sürdürüyo, uzun vadeli TUT önerimizi ise "AL" olarak güncelliyoruz.
- (+) Aselsan (ASELS):** Şirket ile Asya-Pasifik bölgesinde yer alan müşterileri arasında savunma sistemlerinin ihracatına yönelik 34,96 mn \$ tutarında bir yurt dışı satış sözleşmesi imzalandığı açıklandı. **Yorum:** Sözleşme bedeli şirket piyasa değerinin %0,4'üne denk gelmekte olup, dün gelen haber akışı sonrasında şirket hisseleri endekse göre %3,4 negatif ayrıştı.
- (=) Sabancı Holding (SAHOL):** Daha önce kamuya açıklanan, holdingin Sabancı İklim Teknolojileri üzerinden %100 oranında hissedar olduğu Sabancı Renewables Inc.'nin, 2025 yılının ikinci çeyreğinde devreye alınması hedeflenen 232 MW kapasiteli güneş enerjisi santrali yatırımı olan Oriana Solar Projesi için, bankalarının eşit katılımı ile toplam 243 mn \$ tutarında proje finansman kredi anlaşması imzaladı. Daha önce 2024 yılının ikinci çeyreğinde devreye alınacağı kamuya duyurulan Sabancı Renewables Inc.'nin 272 MW kapasiteli Cutlass II Solar Projesi yatırımında devreye alma çalışmalarının sürdüğü, her iki projenin devreye alınmasıyla birlikte Sabancı Renewables Inc.'in ABD'de toplam 504 MW'luk yenilenebilir enerji portföyüne ulaşacağı belirtildi.
- (+) Şişecam (SISE):** Şirket, 145 mn \$ yatırımla hayata geçirilen Eskişehir Cam Ambalaj tesisindeki 198 bin ton/yıl brüt üretim kapasiteli 5. fırının ateşlendiğini duyurdu. Bu yatırımla, Şişecam'ın cam ambalaj işkolunda Türkiye'de kurulu brüt üretim kapasitesi 3 tesiste faaliyet gösteren 13 fırın ile 1,9 mn ton/yıl'a, küresel cam ambalaj brüt üretim kapasitesinin ise 3,3 mn ton/yıl'a ulaştığı belirtildi. Ayrıca, Eskişehir Cam Ev Eşyası tesisindeki soğuk tamirin yaklaşık 29 mn \$ yatırım ile tamamlanması sonrası, Eskişehir'deki cam ev eşyası işkolu brüt üretim kapasitesinin yaklaşık 190 bin ton/yıl'a ulaştığı açıklandı.

Pay Geri Alım Bildirimleri (BIST 100)

Hisse	Şirket Adı	28 Mart 2024 Perşembe			Program Kapsamında Toplam Geri Alımlar				Program kapsamında geri alım oranı %	
		Alınan Adet (bin)	Alınan Tutar (mn TL)	Ortalama İşlem Fiyatı (TL)	Alınan Adet (mn)	Alınan Tutar (mn TL)	Ortalama İşlem Fiyatı (TL)	Sermayeye Oranı (%)	Miktar (mn)	Tutar (mn TL)
AHGZ	Ahlatıcı Doğal Gaz Dağ. Enerji Ve Yat.	332	4,3	13,0	40,1	485,8	12,1	1,55%	140,8%	194,3%
KOZAL	Koza Altın İşletmeleri	2.950	66,0	22,4	64,3	1.323,1	20,6	40,27%	85,7%	80,2%

29 Mart 2024 Cuma

Planlanan Temettü Ödemeleri

Teklif Edilen/Kesinleşen Dağıtım Tarihi	Hisse	Şirket Adı	Son Kapanış Fiyatı, TL	Hisse Başına Temettü (Brüt) TL	Hisse Başına Temettü (Net) TL	Temettü Verimi (%)	XU030 Ağırlığı (%)	Taksit Sayısı
29.03.2024	GARAN	Garanti Bankası	68,38	3,12	2,81	4,6%	2,38%	
1.04.2024	ISCTR	İş Bankası (C)	11,23	0,29	0,26	2,6%	4,96%	
1.04.2024	TTRAK	Türk Traktör	980,50	62,96	56,66	6,4%		
3.04.2024	OTKAR	Otokar	463,00	6,00	5,40	1,3%		
3.04.2024	AKSA	Aksa	99,45	5,00	4,50	5,0%		
3.04.2024	TUPRS	Tüpraş	176,90	10,38	9,34	5,9%	9,45%	
3.04.2024	YKBNK	Yapı Ve Kredi Bankası	27,50	1,21	1,09	4,4%	5,13%	
4.04.2024	AYGAZ	Aygaz	149,70	6,85	6,17	4,6%		
4.04.2024	TOASO	Tofaş Otomobil Fab.	272,75	20,00	18,00	7,3%	1,88%	
8.04.2024	SEKFK	Şeker Fin. Kir.	16,73	0,30	0,27	1,8%		
8.04.2024	FROTO	Ford Otosan	1.155,00	43,30	38,97	3,7%	4,08%	
15.04.2024	AGESA	Agesa Hayat Emeklilik	72,30	1,67	1,50	2,3%		
15.04.2024	AKCNS	Akçansa	145,50	6,01	5,41	4,1%		
15.04.2024	AGESA	Agesa Hayat Emeklilik	72,30	1,67	1,50	2,3%		
17.04.2024	AVPGY	Avrupakent Gayrimenkul Yatırım Ortaklığı	43,82	0,70	0,70	1,6%		1
17.04.2024	AKMGY	Akmerkez G.M.Y.O.	276,50	7,77	7,77	2,8%		
18.04.2024	ULUFA	Ulusal Faktoring	11,76	0,56	0,50	4,7%		
18.04.2024	SELEC	Selçuk Ecza Deposu	51,35	0,25	0,23	0,5%		
19.04.2024	DOAS	Doğuş Otomotiv	313,50	40,91	36,82	13,0%		
24.04.2024	KCHOL	Koç Holding	203,40	8,00	7,20	3,9%	6,29%	
24.04.2024	BRISA	Brisa	122,50	3,39	3,05	2,8%		
24.04.2024	CLEBI	Çelebi	1.642,00	63,00	56,70	3,8%		
29.04.2024	CEMTS	Çemtas	9,63	0,15	0,14	1,6%		
30.04.2024	GLCVY	Gelecek Varlık Yönetim	42,16	0,92	0,83	2,2%		
6.05.2024	MAVI	Mavi Giyim	70,50	2,13	1,91	3,0%		
6.05.2024	MACKO	Mackolik İnternet Hizmetleri	71,55	6,09	5,48	8,5%		
7.05.2024	NTGAZ	Naturelgaz	15,89	1,39	1,25	8,8%		
7.05.2024	JANTS	Jantsa Jant	325,00	2,80	2,52	0,9%		
7.05.2024	LKMNH	Lokman Hekim	58,60	0,69	0,62	1,2%		1
27.05.2024	COLLA	Coca Cola İçecek	562,00	7,86	7,08	1,4%		
27.05.2024	MGROS	Migros	408,25	6,90	6,21	1,7%		
28.05.2024	AEFES	Anadolu Efes Biracılık	151,20	2,35	2,12	1,6%		
29.05.2024	ASUZU	Anadolu Isuzu	97,00	1,98	1,79	2,0%		
29.05.2024	ISMEN	İş Yatırım	30,90	1,07	0,96	3,5%		
30.05.2024	ENJSA	Enerjisa Enerji	58,00	2,79	2,51	4,8%		
31.05.2024	SISE	Şişe Cam	45,48	0,72	0,65	1,6%	3,99%	
3.06.2024	AFYON	Afyon Çimento	13,78	0,40	0,36	2,9%		
8.07.2024	AVPGY	Avrupakent Gayrimenkul Yatırım Ortaklığı	43,82	0,70	0,70	1,6%		2
22.07.2024	LKMNH	Lokman Hekim	58,60	0,69	0,62	1,2%		2
26.09.2024	ADEL	Adel Kalemçilik	642,50	6,35	5,71	1,0%		
30.09.2024	BUCIM	Bursa Çimento	8,04	0,07	0,06	0,8%		
14.10.2024	AVPGY	Avrupakent Gayrimenkul Yatırım Ortaklığı	43,82	0,70	0,70	1,6%		3
	EREGL	Ereğli Demir Çelik	42,12	0,50	0,45	1,2%	4,14%	
	ISDMR	İskenderun Demir Ve Çelik	34,40	0,50	0,45	1,5%		
	ENKAI	Enka İnşaat	34,44	1,25	1,15	3,6%	1,47%	
	BEYAZ	Beyaz Filo Oto Kiralama	23,50	0,22	0,20	0,9%		
	EGGUB	Ege Gübre	41,74	1,20	1,08	2,9%		
	BRYAT	Borusan Yat. Paz.	3.412,50	46,20	41,58	1,4%		
	AZTEK	Aztek Teknoloji Ürünleri	104,90	2,50	2,25	2,4%		
	GWIND	Galata Wind Enerji	24,90	0,23	0,21	0,9%		
	FLAP	Flap Kongre Toplantı Hizmetleri	10,16	0,07	0,06	0,6%		

29 Mart 2024 Cuma

Genel Kurul Tarihleri Tablosu

Genel Kurul Tarihi	Hisse	Şirket Adı
29.03.2024	QNBFL	Qnb Finans Finansal Kiralama
29.03.2024	OYYAT	Oyak Yatırım Menkul Değ.
29.03.2024	ISCTR	İş Bankası (C)
29.03.2024	SELEC	Selçuk Ecza Deposu
29.03.2024	OYAYO	Oyak Y.O.
29.03.2024	TAVHL	Tav Havalimanları
29.03.2024	TSGYO	T.S.K.B. G.M.Y.O.
29.03.2024	SILVR	Silverline Endüstri Ve Ticaret
29.03.2024	IHAAS	İhlas Haber Ajansı
29.03.2024	INVEO	Inveo Yatırım Holding
29.03.2024	HURGZ	Hürriyet Gazetecilik
29.03.2024	YKBNK	Yapı Ve Kredi Bankası
29.03.2024	BUCIM	Bursa Çimento
29.03.2024	ENKAI	Enka İnşaat
29.03.2024	OYAKC	Oyak Çimento Fabrikaları
1.04.2024	KFEIN	Kafein Yazılım Hizmetleri
1.04.2024	PCILT	Pc İletişim Ve Medya Hizmetleri
1.04.2024	AYGAZ	Aygaz
1.04.2024	TUPRS	Tüpraş
2.04.2024	CANTE	Çan2 Termik
2.04.2024	USAK	Uşak Seramik
2.04.2024	MILPA	Milpa
3.04.2024	FROTO	Ford Otosan
4.04.2024	ARCLK	Arçelik
4.04.2024	AKMGY	Akmerkez G.M.Y.O.
4.04.2024	ENJSA	Enerjisa Enerji
4.04.2024	AKCNS	Akçansa
4.04.2024	AKMGY	Akmerkez G.M.Y.O.
5.04.2024	CEMAS	Çemaş Döküm
5.04.2024	DGGYO	Doğuş G.M.Y.O.
5.04.2024	BIOEN	Biotrend Çevre Ve Enerji Yatırımları
5.04.2024	CCOLA	Coca Cola İçecek
15.04.2024	BEYAZ	Beyaz Filo Oto Kiralama
15.04.2024	ISMEN	İş Yatırım
15.04.2024	FLAP	Flap Kongre Toplantı Hizmetleri
16.04.2024	DOAS	Doğuş Otomotiv
16.04.2024	OZGYO	Özderici G.M.Y.O.
16.04.2024	CLEBI	Çelebi
16.04.2024	ULUFA	Ulusal Faktoring
16.04.2024	KRONT	Kron Teknoloji
16.04.2024	MIGROS	Migros
16.04.2024	NUGYO	Nurul G.M.Y.O.
16.04.2024	OZGYO	Özderici G.M.Y.O.
17.04.2024	IEYHO	Işıklar Enerji Ve Yapı Holding
17.04.2024	RYGYO	Reysaş G.M.Y.O.
17.04.2024	EGEPO	Nasmed Özel Sağlık Hizmetleri Ticaret
17.04.2024	BRYAT	Borusan Yat. Paz.
17.04.2024	AZTEK	Aztek Teknoloji Ürünleri
17.04.2024	ARENA	Arena Bilgisayar

29 Mart 2024 Cuma

4Ç23 Finansal Takvim

Hisse	Şirket Adı	Beklenen Açıklama Tarihi	4Ç23 Net Kar Beklentisi (mn TL)	
			Vakıf Yatırım	Piyasa Ortalaması*
SAHOL	Sabancı Holding	2 Nisan 2024		10.917
THYAO	Türk Hava Yolları	4 Nisan 2024	287	9.573
VESTL	Vestel	Nisanın ikinci haftası	249	347
KLKIM	Kalekim Kimyevi Maddeler	17 Nisan 2024		312
TTKOM	Türk Telekom	17 Nisan 2024		1.475
BIMAS	Bim Birleşik Mağazalar	25 Nisan 2024		3.361
AKSEN	Aksa Enerji		1.125	942
ALARK	Alarko Holding			4.397
BIZIM	Bizim Toptan Satış Mağazaları			56
EKGYO	Emlak G.M.Y.O.			1.096
KARDM	Kardemir		818	815
KRVGD	Kervan Gıda Sanayi			191
LOGO	Logo Yazılım			98
SOKM	Şok Marketler Ticaret			947
TRGYO	Torunlar G.M.Y.O.			28.368

*Research Turkey anketi medyan sonuçlarını yansıtmaktadır.

Kaynak: kap.org.tr, Şirket açıklamaları

29 Mart 2024 Cuma

	PD (mn TL)	Kapanış (TL)	3A ort. hacim (TLmn)	Uzun Vade Öneri	Kısa Vade Öneri	Hedef Fiyat	Getiri Potansiyeli
Bankacılık							
AKBNK	243.256	46,78	3.948	AL	EÜG	54,30	16%
GARAN	300.300	68,38	2.239	AL	EÜG	84,30	23%
HALKB	96.635	13,45	852	TUT	EPG	17,30	29%
ISCTR	280.750	11,23	4.544	AL	EÜG	14,32	28%
YKBNK	232.294	27,50	4.199	AL	EÜG	30,50	11%
TSKB	23.716	8,47	296	AL	EÜG	11,10	31%
Çimento							
CIMSA	29.862	31,58	439	AL	EÜG	45,00	42%
AKCNS	27.856	145,50	178	TUT	EÜG	217,00	49%
Dayanıklı Tüketim							
ARCLK	100.684	149,00	588	TUT	EPG	193,00	30%
VESTL	28.514	85,00	1.202	AL	EPG	94,00	11%
Demir-Çelik							
EREGL	147.420	42,12	5.680	TUT	EPG	60,00	42%
KRDMD	17.820	22,84	1.496	TUT	EPG	29,00	27%
Gayrimenkul							
TRGYO	40.360	40,36	112	TUT	EÜG	36,50	-10%
EKGYO	36.746	9,67	2.505	AL	EÜG	12,60	30%
ISGYO	13.969	14,57	288	AL	EPG	25,20	73%
Havacılık							
TAVHL	64.664	178,00	542	AL	EÜG	220,00	24%
THYAO	410.895	297,75	9.792	AL	EÜG	330,00	11%
PGSUS	83.528	816,50	2.096	AL	EÜG	1.340,00	64%
Holding							
KCHOL	515.802	203,40	2.593	AL	EÜG	257,00	26%
SAHOL	174.121	82,90	2.207	AL	EÜG	87,00	5%
SISE	139.315	45,48	2.024	AL	EÜG	80,00	76%
Savunma							
AELS	252.852	55,45	2.901	AL	EÜG	75,40	36%
OTKAR	55.560	463,00	181	TUT	EPG	611,00	32%
Otomotiv							
FROTO	405.301	1155,00	1.123	AL	EÜG	1.585,00	37%
TOASO	136.375	272,75	1.082	AL	EÜG	443,00	62%
TTRAK	98.116	980,50	617	AL	EÜG	1.250,00	27%
Perakende							
BIZIM	3.283	40,80	30	AL	EÜG	70,00	72%
BIMAS	213.431	351,50	1.294	AL	EÜG	425,00	21%
MGROS	73.915	408,25	661	AL	EÜG	710,00	74%
Gıda							
YYLGD	14.022	12,90	259	AL	EÜG	30,00	133%
Telekomünikasyon							
TCELL	150.480	68,40	2.036	AL	EÜG	113,00	65%
Enerji							
AKSEN	43.143	35,18	253	AL	EÜG	63,60	81%

EPG: Endekse Paralel Getiri

EÜG: Endeksin Üzerinde Getiri

EAG: Endeksin Altında Getiri

29 Mart 2024 Cuma

Tarih	Ülke	TSİ	Dönem	Veri	Önem	Beklenti	Önceki
29 Mar.	Japonya	02:30	Şub.	İşsizlik Oranı	📊	2,4%	2,4%
29 Mar.	Japonya	02:50	Şub.	Sanayi Üretimi- Aylık %	📊	1,3%	-6,7%
29 Mar.	Türkiye	10:00	Şub.	Dış Ticaret Dengesi	📊		-6,23 mlr
29 Mar.	ABD	15:30	Şub.	Kişisel Gelirler	📊	0,4%	1,0%
29 Mar.	ABD	15:30	Şub.	Kişisel Harcamalar	📊	0,5%	0,2%
29 Mar.	ABD	15:30	Şub.	Toptan Stoklar- Aylık %	📊		-0,3%
29 Mar.	ABD	18:30		Fed Başkanı Powell'ın Konuşması			
29 Mar.				ABD ve Avrupa piyasaları tatil nedeniyle kapalı olacak.			
1 Nis.	Çin	04:45	Mar.	Caixin PMI İmalat	📊		50,9
1 Nis.	Türkiye	10:00	Mar.	S&P Global/ISO PMI İmalat	📊		50,2
1 Nis.	ABD	16:45	Mar.	S&P Global PMI İmalat	📊		52,5
1 Nis.	ABD	17:00	Mar.	ISM İmalat PMI	📊	48,0	47,8
2 Nis.	Almanya	10:55	Mar.	HCOB PMI İmalat	📊		41,6
2 Nis.	Avro Bölgesi	11:00	Mar.	HCOB PMI İmalat	📊		45,7
2 Nis.	Almanya	15:00	Mar.	TÜFE- Yıllık %	📊		2,5%
2 Nis.	Almanya	15:00	Mar.	TÜFE- Aylık %	📊		0,4%
2 Nis.	ABD	17:00	Şub.	Fabrika Siparişleri	📊		-3,6%
2 Nis.	ABD	17:00	Şub.	Dayanıklı Mal Siparişleri	📊		
2 Nis.	ABD	17:00	Şub.	Ulaşım Hariç Mal Siparişleri	📊		
3 Nis.	Çin	04:45	Mar.	Caixin PMI Bileşik	📊		52,5
3 Nis.	Çin	04:45	Mar.	Caixin PMI İmalat Dışı	📊		52,5
3 Nis.	Türkiye	10:00	Mar.	TÜFE- Aylık %	📊		4,5%
3 Nis.	Türkiye	10:00	Mar.	TÜFE- Yıllık %	📊		67,1%
3 Nis.	Türkiye	10:00	Mar.	Çekirdek TÜFE- Yıllık %	📊		72,9%
3 Nis.	Türkiye	10:00	Mar.	ÜFE - Aylık %	📊		3,7%
3 Nis.	Türkiye	10:00	Mar.	ÜFE - Yıllık %	📊		47,3%
3 Nis.	Avro Bölgesi	12:00	Mar.	Tahmini Tüfe-Yıllık %	📊		
3 Nis.	Avro Bölgesi	12:00	Mar.	TÜFE- Aylık %	📊		0,6%
3 Nis.	Avro Bölgesi	12:00	Şub.	İşsizlik Oranı	📊		6,4%
3 Nis.	ABD	15:15	Mar.	ADP İstihdam Raporu	📊		140 bin
3 Nis.	ABD	16:45	Mar.	S&P Global PMI İmalat Dışı	📊		51,7
3 Nis.	ABD	16:45	Mar.	S&P Global PMI Bileşik	📊		52,2
3 Nis.	ABD	17:00	Mar.	ISM İmalat Dışı PMI	📊	52,8	52,6
4 Nis.	Almanya	10:55	Mar.	HCOB PMI İmalat Dışı	📊		49,8
4 Nis.	Avro Bölgesi	11:00	Mar.	HCOB PMI İmalat Dışı	📊		51,1
4 Nis.	Avro Bölgesi	12:00	Şub.	ÜFE - Aylık %	📊		-0,9%
4 Nis.	Avro Bölgesi	12:00	Şub.	ÜFE - Yıllık %	📊		-8,6%
4 Nis.	Türkiye	14:30	Mar.	TÜFE Bazlı Reel Efektif Döviz Kuru	📊		58,55
4 Nis.	ABD	15:30	Şub.	Dış Ticaret Dengesi	📊	-66,2 mlr \$	-67,4 mlr \$
4 Nis.	ABD	15:30		Haftalık İşsizlik Maaşı Başvuruları	📊		

Kaynak: Bloomberg, Matriks, TÜİK, Foreks, Investing.com, VKY Araştırma & Strateji



VakıfBank Grubu İştirakidir.

www.vakifyatirim.com.tr | www.vkyanaliz.com

Vakıf Yatırım Araştırma ve Strateji

Selahattin AYDIN	Direktör
Hande İrem YILDIZ	Analist
Dilara ÇAYAN	Analist
Şule ÖZKAN	Analist
Mevlüt Can KARABAYIR	Analist

Akat Mah. Ebulula Mardin Cad. No:18 Park Maya Sitesi F-2/A Blok
Beşiktaş 34335 İSTANBUL
+90 212 352 35 77

Burada yer alan yatırım bilgi, yorum ve tavsiyeleri yatırım danışmanlığı kapsamında değildir. Yatırım danışmanlığı hizmeti; aracı kurumlar, portföy yönetim şirketleri, yatırım ve kalkınma bankaları ile müşteri arasında imzalanacak yatırım danışmanlığı sözleşmesi çerçevesinde ve yetkili kuruluşlar tarafından kişilerin risk ve getiri tercihleri dikkate alınarak kişiye özel sunulmaktadır. Burada yer alan yorum ve tavsiyeler ise genel niteliktedir. Burada yer alan yorum ve tavsiyeler, mali durumunuz ile risk ve getiri tercihlerinize uygun olmayabilir. Bu nedenle, sadece burada yer alan bilgilere dayanılarak yatırım kararı verilmesi beklentilerinize uygun sonuçlar doğurmayabilir. Gerek bu yayındaki, gerekse bu yayında kullanılan kaynaklardaki hata ve eksikliklerden ve bu yayındaki bilgilerin kullanılması sonucunda yatırımcıların ve/veya ilgili kişilerin uğrayabilecekleri doğrudan ve/veya dolaylı zararlardan, kâr yoksunluğundan, manevi zararlardan ve her ne şekilde ve surette olursa olsun üçüncü kişilerin uğrayabileceği her türlü zararlardan dolayı Vakıf Yatırım Menkul Değerler A.Ş. sorumlu tutulamaz.