

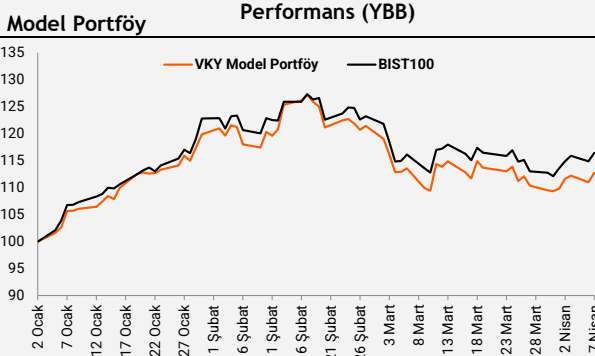
09 Nisan 2026 Perşembe

Piyasa Verileri

Endeksler	Son	%Değ.	Ybb
BIST 100	▲ 13.537	4,76%	20,2%
BIST 30	▲ 15.521	5,16%	27,0%
VIOP 30 Endeks	▲ 15.780	5,37%	29,5%
BIST Bankacılık	▲ 17.252	8,54%	4,3%
BIST Sınai	▲ 16.718	2,21%	19,3%
İngiltere (FTSE)	▲ 10.609	2,51%	6,8%
Almanya (DAX)	▲ 24.081	5,06%	-1,7%
Fransa (CAC 40)	▲ 8.264	4,49%	1,4%
ABD (Dow Jones)	▲ 47.910	2,85%	-0,3%
ABD (Nasdaq)	▲ 24.906	2,91%	-1,4%
ABD (S&P)	▲ 6.783	2,51%	-0,9%
Pariteler	Son	%Değ.	Ybb
USD/TRY	▼ 44,51	-0,21%	3,6%
EUR/TRY	▲ 51,96	0,47%	2,8%
EUR/USD	▲ 1,1664	0,59%	-0,8%
Emtialar	Son	%Değ.	Ybb
Brent Petrol (bbl)	▼ 94,47	-8,27%	55,2%
Altın (\$/ons)	▲ 4.728	0,47%	9,6%
Gümüş (\$/ons)	▲ 74,40	1,95%	4,7%

Model Portföy	26 Kasım 2025		Son Kapanış
	Ağırlık (%)	Getiri (%)	BİST100 göreceli performans (%)
AKBNK	13,2%	19,4%	-4,1%
MGROS	13,0%	20,0%	-3,6%
THYAO	12,4%	15,8%	-7,0%
AKSEN	11,8%	59,3%	27,9%
TCELL	11,4%	18,2%	-5,0%
FROTO	11,2%	7,3%	-13,8%
EKGYO	10,2%	2,1%	-18,0%
KCHOL	9,0%	19,7%	-3,9%
ASELS	7,8%	100,9%	61,4%

M.Portföy	26,9%	1,9%
-----------	-------	------



Piyasalara Bakış

Orta Doğu'da yapılan ateşkesin ardından güne 13.353 seviyesinden pozitif yönde gapli açılış yapan BIST 100 endeksi, gün boyunca güçlü alımlarla desteklene de kapanışa doğru gelen ateşkes ihlali bildirimlerinin etkisiyle kazanımların bir kısmını veren endeks %4,76 artışla 13.537 puandan kapanışını gerçekleştirdi. Toplam işlem hacmi ise 263,1 mlr TL olarak kaydedildi. Endekse puan bazında en çok katkı sağlayan hisseler ASELS, BIMAS ve THYAO olurken, en fazla negatif etki eden TUPRS ve PETKM oldu. Sektör endeksleri arasında kimya petrol plastik sektörü dışında tamamının artış gösterdiği görülürken, en fazla yükseliş %8,54 ile bankacılık endeksinde kaydedildi. Küresel piyasalar tarafında ise ABD ve Avrupa borsaları ABD ile İran arasında kurulan geçici ateşkes olumlu karşılıdı ve güne güçlü yükselişlerle başladı. Haftalardır kapalı kalan Hürmüz Boğazı'ndan ilk geçişin tamamlanmasıyla bölgedeki gerilim yerini sakinliğe bıraktı. Öte yandan ABD Başkanı Trump'ın İran'a silah sağlayan ülkelere istisna ve muafiyet olmaksızın %50 tarife uygulanacağını belirten açıklamalarda bulundu. Avrupa ve ABD borsaları günü yükselişle tamamladı.

Dün yurt içinde veri gündemi oldukça sakindi. Avro Bölgesi'nde üretici fiyat endeksi beklentilere paralel şubat ayında aylık bazda %0,7 yıllık bazda ise %3,0 azalış gösterdi. ABD'de 17-18 Mart tarihinde yapılan Fed toplantı tutanakları yayımlandı. Buna göre, enflasyona yönelik yukarı yönlü riskler ile istihdama yönelik aşağı yönlü risklerin aynı anda arttığı belirtilirken İran savaşının Fed yetkililerinin faiz indirimi ile faiz artışı arasında denge kurmada karşılaştığı zorluğa vurgu yapıldı. Son Fed toplantısında politika faizi %3,5 ile %3,75 aralığında sabit tutulmuştu. 29 Nisan'da yapılacak bir sonraki faiz kararı toplantısına yönelik net bir piyasa beklentisi oluşmasa da 2026 yılında bir faiz indirimi beklentisi geçerliliğini koruyor. Bugün veri gündeminde ABD'de takip edilecek PCE fiyat endeksi, haftalık işsizlik maaşı başvuruları, yılın son çeyreğine ilişkin ekonomik büyüme ve toptan stoklar verisi yer alıyor. Yurt içinde ise Hazine ve Maliye Bakanı Mehmet Şimşek'in saat 11:00'deki açıklamaları izlenecek.

Dün akşam İsrail'in Lübnan'a yönelik askeri operasyonları İran tarafından ateşkesin belli şartlarının ihlal edilmesi olarak yorumlanırken, Hürmüz Boğazı'ndaki geçişlerin yeniden durdurulması tedirginliğe yol açtı. Bu sabah ateşkesin sektöre uğrayabileceği endişeleri ABD ve Avrupa vadelerinde hafif satıcı görünümle izlemesine neden oluyor. Ons altın bu sabah yataya yakın görünümle 4.720 \$ seviyesinde, Brent petrol ise 94,3 \$ seviyesinden işlem görüyor. Borsa İstanbul'un yeni güne yatay bir görünümle başlamasını bekliyoruz. Yükselişlerde sırasıyla 13.700 ve 13.900 seviyeleri endeksin hedef noktaları olarak takip edilecektir. Olası düşüşlerde ise 13.400 seviyesi endeksin destek noktası olarak izlenmelidir.

Sektör ve Şirket Haberleri

- **SPK Bülteni**
- **Kısa Kısa Haberler:** TAVHL, THYAO
- **Açıklanan Temettü Tablosu**
- **Planlanan Temettü Ödemeleri Tablosu**
- **Genel Kurul Tarihleri Tablosu**
- **Takip Listesi**
- **Haftalık Ajanda**

Takvim

Ülke	TSI	Dönem	Veri	Beklenti	Önceki
ABD	15:30	Şub.	PCE Fiyat Endeksi - Yıllık %	2,8%	2,8%
ABD	15:30	Şub.	Çekirdek PCE Fiyat Endeksi - Yıllık %	2,9%	3,1%
ABD	15:30		Haftalık İşsizlik Maaşı Başvuruları	210 bin	202 bin
ABD	15:30	4Ç25	GSYH - Çeyreksele (Yıllıklandırılmış) %	0,7%	0,7%
ABD	17:00	Şub.	Toptan Stoklar- Aylık %		-0,5%

09 Nisan 2026 Perşembe

SPK Bülteni: Dün yayımlanan SPK Bülteninde, Sümer Varlık Yönetim A.Ş'nin 482 mn TL tutarındaki bedelsiz sermaye artırımının onaylandığı duyuruldu.

Kısa Kısa Haberler

- (+) Tav Havalimanları (TAVHL):** Şirket, 2026 yılı Mart ayına ait hizmet verilen yolcu sayılarını açıkladı. Buna göre, Mart 2025'te 5,8 milyon olan toplam yolcu sayısı, 2026 yılının aynı döneminde %8 artarak 6,28 milyon yolcu olarak gerçekleşti. Ocak–Mart 2025 döneminde ise 17,7 milyon olan toplam yolcu sayısı, 2026 yılının aynı döneminde %7 artarak 19 milyon yolcu seviyesine yükseldi.
- (+) Türk Hava Yolları (THYAO):** Şirket, 2026 yılı Mart ayına ait trafik sonuçlarını açıkladı. Açıklamaya göre, Mart 2025'te 6,2 milyon olan yolcu sayısı, 2026 yılının aynı döneminde %16 artarak 7,2 milyon yolcu olarak gerçekleşti. Ocak–Mart 2025 döneminde ise 18,9 milyon olan toplam yolcu sayısı, 2026 yılının aynı döneminde %12,7 artarak 21,3 milyon yolcu seviyesine yükseldi.

Açıklanan Temettü Tablosu

Hisse Adı	Dağıtım Tarihi	HBT (Brüt)	HBT (Net)	Temettü Verimi %	Genel Kurul Tarihi
TRCAS	13.04.2026	2,35	2,00	5,29%	5.05.2026

09 Nisan 2026 Perşembe

Planlanan Temettü Ödemeleri

Teklif Edilen/Kesinleşen Dağıtım Tarihi	Hisse	Şirket Adı	Son Kapanış Fiyatı, TL	Hisse Başına Temettü (Brüt) TL	Hisse Başına Temettü (Net) TL	Temettü Verimi (%)	XU030 Ağırlığı (%)	Tahmini VIOP Etkisi (Puan)	Taksit Sayısı
13.04.2026	ENJSA	Enerjisa Enerji	122,00	5,08	4,32	4,2%			
13.04.2026	GLCVY	Gelecek Varlık Yönetim	63,45	2,51	2,13	3,9%			
13.04.2026	TRCAS	Turcas Holding	44,38	2,35	2,00	5,3%			
14.04.2026	VAKKO	Vakko Tekstil	92,00	6,25	5,31	6,8%			
15.04.2026	ALBRK	Albaraka Türk Katılım Bankası	8,72	0,26	0,22	3,0%			
15.04.2026	AKMGY	Akmerkez G.M.Y.O.	307,75	12,36	12,36	4,0%			
15.04.2026	BEGYO	Batı Ege Gayrimenkul Yatırım Ortaklığı	4,33	0,02	0,02	0,5%			4
17.04.2026	SELEC	Selçuk Ecza Deposu	85,35	0,44	0,37	0,5%			
20.04.2026	AKSGY	Akiş G.M.Y.O.	9,21	0,46	0,46	4,9%			
20.04.2026	KSTUR	Kuştur Kuşadası Turizm	3.135,00	16,00	13,60	0,5%			
21.04.2026	AYEN	Ayen Enerji	37,10	0,78	0,66	2,1%			
24.04.2026	CLEBI	Çelebi	1.842,00	103,00	87,55	5,6%			
28.04.2026	MSGYO	Mistral G.M.Y.O.	8,37	0,43	0,43	5,1%			
28.04.2026	OSMEN	Osmanlı Yatırım Menkul Değerler	7,30	0,05	0,04	0,7%			1
30.04.2026	NETCD	Netcad Yazılım	142,50	4,38	3,72	3,1%			
30.04.2026	BRYAT	Borusan Yat. Paz.	2.139,00	166,15	141,22	7,8%			
4.05.2026	ALARK	Alarko Holding	90,95	3,05	2,62	3,4%			
6.05.2026	NTGAZ	Naturelgaz	12,04	0,87	0,74	7,2%			
6.05.2026	LIDER	Ldr Turizm	133,50	0,04	0,03	0,0%			1
6.05.2026	MAVI	Mavi Giyim	42,76	1,67	1,42	3,9%			
6.05.2026	ECZYT	Eczacıbaşı Yatırım	357,50	5,71	4,86	1,6%			
6.05.2026	ECILC	Eczacıbaşı İlaç	109,30	1,75	1,49	1,6%			
8.05.2026	KLKIM	Kalekim Kimyevi Maddeler	37,72	0,65	0,55	1,7%			
12.05.2026	ASUZU	Anadolu Isuzu	64,00	2,38	2,02	3,7%			
12.05.2026	CCOLA	Coca Cola İçecek	71,00	1,43	1,22	2,0%			
12.05.2026	ALGYO	Alarko G.M.Y.O.	5,22	0,05	0,05	1,0%			
12.05.2026	OZGYO	Özderici G.M.Y.O.	2,00	0,02	0,02	0,8%			
13.05.2026	MGROS	Migros	627,50	4,56	3,87	0,7%	1,91%	-2,14	
13.05.2026	BRKVY	Birikim Varlık Yönetim	90,70	0,53	0,45	0,6%			
13.05.2026	AEFES	Anadolu Efes Bıracılık	17,45	0,17	0,14	1,0%	1,08%	-1,63	1
14.05.2026	EGPRO	Ege Profil	29,60	0,64	0,55	2,2%			1
15.05.2026	KRGYO	Körfez G.M.Y.O.	2,75	0,04	0,04	1,4%			
20.05.2026	GENTS	Gentaş	8,24	0,16	0,13	1,9%			
20.05.2026	AGHOL	Ag Anadolu Grubu Holding	29,28	0,70	0,59	2,4%			
20.05.2026	ERBOS	Erbosan	201,00	2,70	2,30	1,3%			
20.05.2026	PETUN	Pınar Entegre Et ve Un	12,23	0,25	0,21	2,0%			1
20.05.2026	LKMNH	Lokman Hekim	15,30	0,23	0,20	1,5%			1
21.05.2026	LIDFA	Lider Faktoring	3,61	0,16	0,13	4,3%			
22.05.2026	GRTHO	Granturk Holding	245,80	0,45	0,38	0,2%			1
1.06.2026	MACKO	Mackolik İnternet Hizmetleri	37,44	2,70	2,30	7,2%			1
1.06.2026	SISE	Şişe Cam	46,70	0,59	0,50	1,3%	2,26%	-4,48	
1.06.2026	AYES	Ayes Çelik Hasır	31,02	0,35	0,30	1,1%			
3.06.2026	AVPGY	Avrupakent Gayrimenkul Yatırım Ortaklığı	52,15	2,50	2,50	4,8%			1
10.06.2026	YAPRK	Yaprak Süt ve Besi Çiftlikleri	15,50	0,03	0,02	0,2%			
17.06.2026	BIMAS	Bim Birleşik Mağazalar	726,50	0,03	0,02	0,0%	9,62%	-0,05	1
24.06.2026	PAGYO	Panora G.M.Y.O.	128,00	3,90	3,90	3,0%			1
24.06.2026	AVPGY	Avrupakent Gayrimenkul Yatırım Ortaklığı	52,15	2,50	2,50	4,8%			2
24.06.2026	EKGYO	Emlak G.M.Y.O.	20,62	0,60	0,60	2,9%	1,29%	-5,91	
24.06.2026	CEMTS	Çemtaş	10,61	0,30	0,26	2,8%			1
24.06.2026	VKGYO	Vakıf G.M.Y.O.	2,73	0,10	0,10	3,7%			
26.06.2026	ISKPL	Işık Plastik	16,11	0,00	0,00	0,003%			
30.06.2026	HLGYO	Halk G.M.Y.O.	5,60	0,58	0,58	10,28%			
30.06.2026	EGEGY	Egeyapı Avrupa G.Y.O.	31,70	0,30	0,30	0,95%			

09 Nisan 2026 Perşembe

Genel Kurul Tarihleri Tablosu

Genel Kurul Tarihi	Hisse	Şirket Adı
9.04.2026	HATEK	Hateks Hatay Tekstil
9.04.2026	ALKIM	Alkim Kimya
9.04.2026	BEYAZ	Beyaz Filo Oto Kiralama
9.04.2026	FLAP	Flap Kongre Toplantı Hizmetleri
9.04.2026	GLCVY	Gelecek Varlık Yönetim
9.04.2026	GRTHO	Granturk Holding
9.04.2026	TCKRC	Kıraç Galvaniz Telekom Met.Mak.İnş.Elek.San.Tic.
9.04.2026	KZGYO	Kuzugrup Gayrimenkul Yatırım Ortaklığı
9.04.2026	PSGYO	Pasifik Gayrimenkul Yatırım Ortaklığı
9.04.2026	RALYH	Ral Yatırım Holding
9.04.2026	THYAO	Türk Hava Yolları
9.04.2026	TTKOM	Türk Telekom
9.04.2026	HALKB	Halk Bankası
9.04.2026	TURSG	Türkiye Sigorta
9.04.2026	VAKBN	T. Vakıflar Bankası
9.04.2026	VAKKO	Vakko Tekstil
9.04.2026	YONGA	Yonga Mobilya
10.04.2026	ARMGD	Armada Gıda
10.04.2026	BAYRK	Bayrak Ebt Taban
10.04.2026	DEVA	Deva Holding
10.04.2026	DOHOL	Doğan Holding
10.04.2026	KRDMD	Kardemir (D)
10.04.2026	POLTK	Politeknik Metal
13.04.2026	ALARK	Alarko Holding
13.04.2026	AEFES	Anadolu Efes Biracılık
13.04.2026	ESCAR	Escar Filo
13.04.2026	MGROS	Migros
13.04.2026	OBASE	Obase Bilgisayar ve Danışmanlık Hizmetleri
13.04.2026	POLTK	Politeknik Metal
14.04.2026	AKSGY	Akiş G.M.Y.O.
14.04.2026	KARTN	Kartonsan
14.04.2026	MAKTK	Makina Takım
14.04.2026	DESA	Desa
14.04.2026	IZMDC	İzmir Demir Çelik
14.04.2026	IZENR	İzdemir Enerji Elektrik Üretim
14.04.2026	SURGY	Sur Tatil Evleri Gayrimenkul Yatırım Ortaklığı
14.04.2026	YEOTK	Yeo Teknoloji Enerji ve Endüstri

09 Nisan 2026 Perşembe
































	PD (mn TL)	Kapanış (TL)	3A ort. hacim (TLmn)	Uzun Vade Öneri	Kısa Vade Öneri	Hedef Fiyat	Getiri Potansiyeli
Bankacılık							
AKBNK	393.900	75,75	9.277	AL	EÜG	115,80	53%
GARAN	577.500	137,50	5.190	AL	EÜG	210,00	53%
HALKB	272.734	37,96	2.836	TUT	EPG	53,00	40%
ISCTR	352.250	14,09	10.206	AL	EÜG	22,90	63%
YKBANK	317.102	37,54	7.524	AL	EÜG	54,50	45%
TSKB	33.628	12,01	465	AL	EÜG	21,00	75%
Çimento							
CIMSA	49.644	52,50	618	AL	EÜG	67,00	28%
AKCNS	37.179	194,20	258	TUT	EPG	239,00	23%
Dayanıklı Tüketim							
ARCLK	75.614	111,90	425	AL	EPG	167,80	50%
VESTL	9.514	28,36	168	TUT	EPG	35,00	23%
Demir-Çelik							
EREGL	207.060	29,58	4.897	TUT	EPG	36,40	23%
KRDMD	26.824	34,38	1.628	AL	EPG	42,60	24%
Gayrimenkul							
TRGYO	88.700	88,70	137	AL	EÜG	118,00	33%
EKGYO	78.356	20,62	3.505	AL	EÜG	29,50	43%
ISGYO	19.443	20,28	56	TUT	EPG	27,80	37%
Havacılık							
TAVHL	124.969	344,00	860	AL	EÜG	460,00	34%
THYAO	437.460	317,00	16.880	AL	EÜG	470,00	48%
PGSUS	93.000	186,00	4.799	AL	EÜG	328,00	76%
Holding							
KCHOL	510.730	201,40	6.935	AL	EÜG	319,00	58%
SAHOL	202.371	96,35	4.116	AL	EÜG	163,00	69%
SISE	143.052	46,70	3.464	AL	EÜG	63,20	35%
Savunma							
ASELS	1.651.860	362,25	13.378	AL	EÜG	395,00	9%
OTKAR	46.620	388,50	517	AL	EÜG	665,00	71%
Otomotiv							
FROTO	357.226	101,80	1.859	AL	EÜG	162,00	59%
TOASO	135.625	271,25	1.239	AL	EÜG	430,00	59%
TTRAK	45.731	457,00	163	TUT	EPG	700,00	53%
Perakende							
BIZIM	2.121	26,36	16	TUT	EPG	34,00	29%
BIMAS	435.900	726,50	4.489	AL	EÜG	890,00	23%
MGROS	113.612	627,50	2.106	AL	EÜG	935,00	49%
Telekomünikasyon							
TCELL	244.640	111,20	3.168	AL	EÜG	174,00	56%
Enerji							
AKSEN	100.192	81,70	592	AL	EÜG	89,50	10%

EPG: Endekse Paralel Getiri

EÜG: Endeksin Üzerinde Getiri

EAG: Endeksin Altında Getiri

09 Nisan 2026 Perşembe

Tarih	Ülke	TSİ	Dönem	Veri	Önem	Beklenti	Önceki
9 Nis.	Japonya	08:00	Mar.	Tüketici Güven Endeksi		38,0	40,0
9 Nis.	Almanya	09:00	Şub.	Sanayi Üretimi - Aylık %(mevs. düzelt.)		0,7%	-0,5%
9 Nis.	ABD	15:30	Şub.	PCE Fiyat Endeksi - Yıllık %		2,8%	2,8%
9 Nis.	ABD	15:30	Şub.	Çekirdek PCE Fiyat Endeksi - Yıllık %		2,9%	3,1%
9 Nis.	ABD	15:30		Haftalık İşsizlik Maaşı Başvuruları		210 bin	202 bin
9 Nis.	ABD	15:30	4Ç25	GSYH - Çeyreksele(Yıllıklandırılmış)%		0,7%	0,7%
9 Nis.	ABD	17:00	Şub.	Toptan Stoklar- Aylık %			-0,5%
10 Nis.	Japonya	02:50	Mar.	ÜFE - Aylık %		0,7%	-0,1%
10 Nis.	Japonya	02:50	Mar.	ÜFE - Yıllık %		2,3%	2,0%
10 Nis.	Çin	04:30	Mar.	ÜFE - Yıllık %		0,5%	-0,9%
10 Nis.	Çin	04:30	Mar.	TÜFE- Yıllık %		1,2%	1,3%
10 Nis.	Almanya	09:00	Mar.	TÜFE- Aylık %		1,1%	1,1%
10 Nis.	Almanya	09:00	Mar.	TÜFE- Yıllık %		2,7%	2,7%
10 Nis.	Türkiye	10:00	Şub.	Sanayi Üretimi- Aylık %			-2,8%
10 Nis.	Türkiye	10:00	Şub.	Sanayi Üretimi- Yıllık %			-1,8%
10 Nis.	ABD	15:30	Mar.	TÜFE- Aylık %		1,0%	0,3%
10 Nis.	ABD	15:30	Mar.	TÜFE- Yıllık %		3,4%	2,4%
10 Nis.	ABD	15:30	Mar.	Çekirdek TÜFE - Yıllık%		2,7%	2,5%
10 Nis.	ABD	17:00	Şub.	Fabrika Siparişleri		-0,2%	0,1%
10 Nis.	ABD	17:00	Nis.	Michigan Tüketici Güven Endeksi		52	53,3
10 Nis.	ABD	17:00	Şub.	Dayanıklı Mal Siparişleri			0,0%
13 Nis.	Türkiye	10:00	Şub.	Cari Denge			-6,81 mlr \$
13 Nis.	ABD	17:00	Mar.	2. El Konut Satışları			4,09 mn
13 Nis.	ABD	17:00	Mar.	2. El Konut Satışları - Aylık %			1,7%
14 Nis.	Japonya	07:30	Şub.	Kapasite Kullanım Oranı -Aylık %			2,9%
14 Nis.	Japonya	07:30	Şub.	Sanayi Üretimi- Aylık %			-2,1%
14 Nis.	Japonya	07:30	Şub.	Sanayi Üretimi- Yıllık %			0,3%
14 Nis.	ABD	15:30	Mar.	ÜFE - Aylık %			0,7%
14 Nis.	ABD	15:30	Mar.	ÜFE - Yıllık %			3,4%
15 Nis.	Türkiye	11:00	Mar.	Bütçe Dengesi			24,4 mlr TL
15 Nis.	Avro Bölgesi	12:00	Şub.	Sanayi Üretimi - Aylık %(mevs. düzelt.)			-1,5%

Kaynak: Bloomberg, Matriks, Reuters, TÜİK, Foreks, VKY Araştırma & Strateji



www.vakifyatirim.com.tr | www.vkyanaliz.com

Vakıf Yatırım Araştırma ve Strateji

Tuğba AKCA	Direktör
Hande İrem YILDIZ	Analist
Dilara ÇAYAN	Analist
Şule ÖZKAN	Analist
Mevlüt Can KARABAYIR	Analist

Akat Mah. Ebulula Mardin Cad. No:18 Park Maya Sitesi F-2/A Blok
Beşiktaş 34335 İSTANBUL
+90 212 352 35 77

Burada yer alan yatırım bilgi, yorum ve tavsiyeleri yatırım danışmanlığı kapsamında değildir. Yatırım danışmanlığı hizmeti; aracı kurumlar, portföy yönetim şirketleri, yatırım ve kalkınma bankaları ile müşteri arasında imzalanacak yatırım danışmanlığı sözleşmesi çerçevesinde ve yetkili kuruluşlar tarafından kişilerin risk ve getiri tercihleri dikkate alınarak kişiye özel sunulmaktadır. Burada yer alan yorum ve tavsiyeler ise genel niteliktedir. Burada yer alan yorum ve tavsiyeler, mali durumunuz ile risk ve getiri tercihlerinize uygun olmayabilir. Bu nedenle, sadece burada yer alan bilgilere dayanarak yatırım kararı verilmesi beklentilerinize uygun sonuçlar doğurmayabilir. Gerek bu yayındaki, gerekse bu yayında kullanılan kaynaklardaki hata ve eksikliklerden ve bu yayındaki bilgilerin kullanılması sonucunda yatırımcıların ve/veya ilgili kişilerin uğrayabilecekleri doğrudan ve/veya dolaylı zararlardan, kâr yoksunluğundan, manevi zararlardan ve her ne şekilde ve surette olursa olsun üçüncü kişilerin uğrayabileceği her türlü zararlardan dolayı Vakıf Yatırım Menkul Değerler A.Ş. sorumlu tutulamaz.