

14 Nisan 2026 Salı

Piyasa Verileri

Endeksler	Son	%Değ.	Ybb
BIST 100	14.059	-0,11%	24,8%
BIST 30	16.177	-0,08%	32,3%
VIOP 30 Endeks	16.568	0,88%	34,6%
BIST Bankacılık	17.641	-1,07%	6,7%
BIST Sınai	17.224	0,32%	22,9%
İngiltere (FTSE)	10.583	-0,17%	6,6%
Almanya (DAX)	23.742	-0,26%	-3,1%
Fransa (CAC 40)	8.236	-0,29%	1,1%
ABD (Dow Jones)	48.218	0,63%	0,3%
ABD (Nasdaq)	25.384	1,06%	0,5%
ABD (S&P)	6.886	1,02%	0,6%
Pariteler	Son	%Değ.	Ybb
USD/TRY	44,69	0,16%	4,0%
EUR/TRY	52,59	0,51%	4,0%
EUR/USD	1,1759	0,29%	0,1%
Emtialar	Son	%Değ.	Ybb
Brent Petrol (bbl)	95,17	3,44%	56,3%
Altın (\$/ons)	4.739	-0,21%	9,9%
Gümüş (\$/ons)	75,48	-0,59%	6,2%

Model Portföy

26 Kasım 2025

Son Kapanış

	Ağırlık (%)	Getiri (%)	BİST100 göreceli performans (%)
AKBNK	13,2%	22,0%	-5,6%
MGROS	13,0%	22,6%	-5,2%
THYAO	12,4%	15,7%	-10,5%
AKSEN	11,8%	61,7%	25,1%
TCELL	11,4%	23,0%	-4,8%
FROTO	11,2%	10,5%	-14,5%
EKGYO	10,2%	4,0%	-19,6%
KCHOL	9,0%	21,3%	-6,2%
ASELS	7,8%	130,3%	78,1%

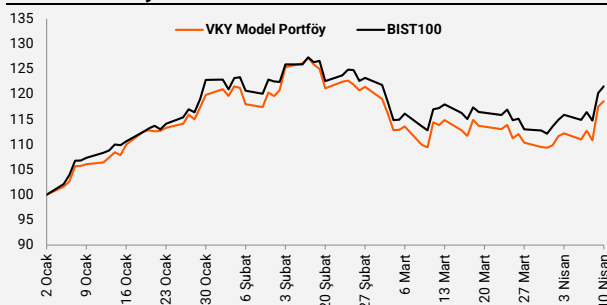
M.Portföy

31,4%

1,6%

Model Portföy

Performans (YBB)



Piyasalara Bakış

Haftanın ilk işlem gününe Orta Doğu'daki abluka kararının etkisiyle negatif başlayan BIST 100 endeksi, günü %0,11 değer kaybıyla 14.059 puandan tamamladı. Toplam işlem hacmi 214,6 mlr TL olarak gerçekleşti. Endekse puan bazında en fazla pozitif katkı sağlayan hisse ASELS olurken, en fazla negatif etki BIMAS'tan geldi. Sanayi endeksi %0,32 ile pozitif seyir izledi, bankacılık endeksi ise %1,07 azalış gösterdi. Küresel piyasalar tarafında ise, ABD, İran limanlarını abluka altına aldığını ve bu önleme aykırı hareket eden gemilerin ele geçirilebileceğini ifade eden bildiri yayımladı. Bildiride, İran sularındaki tarafsız gemilerin belirli saate kadar bölgeden ayrılması gerektiği aksi taktirde durdurulacağı, yönlendirileceği ya da el koyulacağı belirtildi. Artan jeopolitik gerilimle birlikte Brent petrol 97,5 \$ seviyelerine yükselirken, ons altın 4.720 \$ seviyesine geriledi. Avrupa borsaları günü satıcı görünümle tamamladı. ABD Başkanı Trump'ın dün yaptığı açıklamada, İran tarafının kendilerine ulaştığını ve "anlaşma yapmak istediklerini" belirtmesiyle ABD borsaları toparlanarak pozitif kapanışlar gerçekleştirdi.

TCMB tarafından açıklanan verilere göre, yılın ikinci ayında cari işlemler hesabı piyasa beklentilerinin altında gerçekleşerek 7,5 mlr \$ açık verdi. Böylece cari açık, 2025 Nisan'dan bu yana en yüksek seviyesine ulaştı. TCMB Başkanı Fatih Karahan, ABD'de Enflasyon ve Makroekonomik Görünüm sunumunu yayımladı. Başkan Karahan, döviz rezervlerinin önceki çıkış dönemlerine göre çok daha güçlü olduğunu belirtirken, 5 Mart'ta yürürlüğe giren eşel mobil sisteminin enflasyonist baskıları sınırladığını ifade etti. Ayrıca Başkan, Mayıs 2024'te %75,5 olan enflasyonun Mart 2025'te %30,9 seviyesine gerilediğini ifade ederken, dezenflasyonun tüm alt gruplarda sürdüğünü vurguladı. Dün ABD'de takip edilen ikinci el konut satışları ise 9 aydan beri en düşük seviyesine gerileyerek 3,98 mn'a düştü. Bugün veri takviminde yurt içi sakinken, ABD'de ÜFE verisi takip edilecek.

ABD'nin abluka haberlerinin ardından ABD ve İran'ın 21 Nisan'da sona erecek olan ateşkes sürecinde yeni müzakerelerin gerçekleştirilebileceği haberi bu sabah Asya borsalarında olumlu karşılandı. Avrupa vadeli ise pozitif açılışa işaret ediyor. Borsa İstanbul'un yeni güne hafif alıcılı bir görünümle başlamasını bekliyoruz. Yükselişlerde sırasıyla 14.200 ve 14.400 seviyeleri endeksin hedef noktaları olarak takip edilecektir. Olası düşüşlerde ise 13.900 ve 13.700 seviyeleri endeksin destek noktaları olarak izlenmelidir.

Makroekonomi & Politika Haberleri

- Cari işlemler dengesi Şubat ayında 7,5 mlr \$ açık verdi

Sektör ve Şirket Haberleri

- Kısa Kısa Haberler:** DOHOL, ECILC, EKGYO, GARAN, KCHOL, LILAK, PGSUS, SAHOL, TRALT
- Pay Geri Alım Bildirimleri (BIST 100) Tablosu**
- Planlanan Temettü Ödemeleri Tablosu**
- Genel Kurul Tarihleri Tablosu**
- Takip Listesi**
- Haftalık Ajanda**

Takvim

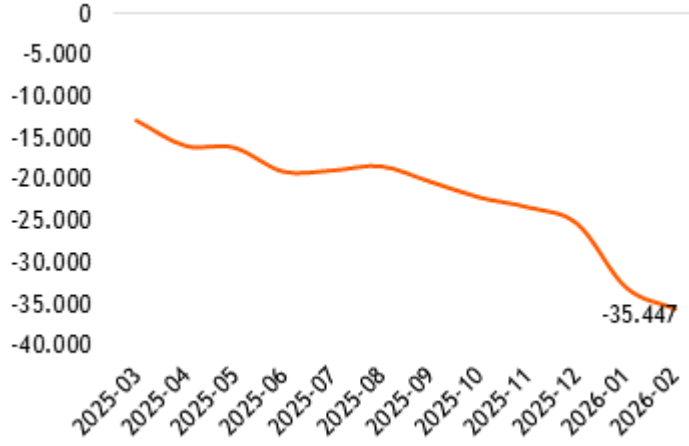
Ülke	TSİ	Dönem	Veri	Beklenti	Önceki
ABD	15:30	Mar.	ÜFE - Aylık %	1,2%	0,7%
ABD	15:30	Mar.	ÜFE - Yıllık %		3,4%

14 Nisan 2026 Salı

Cari işlemler dengesi şubat ayında 7,5 mlr \$ açık verdi

- TCMB tarafından açıklanan verilere göre, 2026 Şubat ayında cari işlemler hesabı piyasa beklentilerinin altında gerçekleşerek 7,5 mlr \$ açık verdi. 12 aylık kümülatif cari işlemler açığı, 2026 Şubat'ta 35,45 mlr \$'a yükseldi.
- Altın ve enerji hariç cari işlemler hesabı şubat ayında 1,5 mlr \$ açık verirken, resmi rezervlerde 10,6 mlr \$ net artış gözlemlendi.
- Finans hesabında, doğrudan yatırımlar kaynaklı net çıkışların 138 mn \$ olarak gerçekleştiği görülürken, portföy yatırımlarında ise 780 mn \$ tutarında net giriş kaydedildi.

Cari İşlemler Dengesi (12 aylık kümülatif) mn \$



Kaynak: TCMB, Vakıf Yatırım Araştırma ve Strateji

Kısa Kısa Haberler

- **Doğan Şirketler Grubu Holding (DOHOL):** Şirket'in bağlı ortaklığı olan Öncü Girişim sermayesi Yatırım Ortaklığı A.Ş.'nin; doğrudan %25 ve dolaylı %21,6 olmak üzere toplamda %46,6 oranındaki payına sahip olduğu Daiichi Elektronik Sanayi ve Ticaret A.Ş.'nin esas sözleşmesinin Sermaye Piyasası Mevzuatı ile uyumlu hale getirilmesi ve kayıtlı sermaye sistemine geçilmesi amaçlarıyla 13/04/2026 tarihinde Sermaye Piyasası Kurulu'na başvuru yapıldığı açıklandı. Açıklamada söz konusu başvurunun şirketin sermaye piyasası araçlarına, halka arz dahil, erişim imkanlarının değerlendirilmesine yönelik yürütülen çalışmaların bir parçası niteliğinde olduğu belirtildi.
- **Eczacıbaşı İlaç (ECILC):** Eczacıbaşı Holding A.Ş., EİS Eczacıbaşı İlaç, Sınai ve Finansal Yatırımlar A.Ş.'de (ECILC) sahip olduğu ve şirketin çıkarılmış sermayesinin yaklaşık %2,95 payına karşılık gelen 20,2 milyon TL nominal değerli paylarının satışa sunulacağını açıkladı. Açıklamada işlemin yurt içi ve yurt dışı nitelikli yatırımcılara yapılacak bir pay satışı yoluyla gerçekleştirileceği ve işlemde pay başına fiyatın derhal başlayacak olan hızlandırılmış talep toplama yöntemi ile belirleneceği ifade edildi. Ayrıca açıklamada Eczacıbaşı İlaç'ın işlem'den herhangi bir gelir elde etmeyeceği ve Eczacıbaşı Holding'in işlem'den elde etmiş olduğu fonu stratejik hedefleri doğrultusunda kullanacağı yer aldı. İşlemin tamamlanmasının ardından, Eczacıbaşı Holding'in Eczacıbaşı İlaç sermayesindeki doğrudan pay sahipliği oranının yaklaşık %47,67 olmasının, işlemin 15 Nisan 2026 tarihinde gerçekleştirilmesinin ve 17 Nisan 2026 tarihinde toptan alım satım işlemi olarak takasın gerçekleştirilmesinin beklenildiği açıklamada belirtildi.
- **(+) Emlak Konut GYO (EKGYO):** Şirket %100'üne sahip olduğu Emlak Konut Varlık Kiralama A.Ş.'yi 250.000 TL sermaye ile kurduğunu duyurdu.
- **(=) Emlak Konut GYO (EKGYO):** Şirket ile Pasifik GYO (PSGYO) & Pasifik Gayr. Yat. İş Ortaklığı arasında 12.05.2023 tarihinde imzalanmış bulunan "Muğla İli, Bodrum İlçesi, Türkbükü Mahallesi 328 Ada 5 Parsel ve 261 Ada 1 Parsel Arsa Satışı Karşılığı Gelir Paylaşımı İş'i"ne ilişkin sözleşmenin, proje geliştirme, imalat ve satış faaliyetlerine başlanılmadan önce taraflar arasında akdedilen Tasfiye Protokolü kapsamında karşılıklı olarak sona erdirildiği açıklandı.
- **(=) Garanti Bankası (GARAN):** Banka, takipteki krediler portföyünde yer alan ve toplam anapara ile akdi faiz bakiyesi yaklaşık 1,89 mlr TL olan beş ayrı alacak portföyünün, toplam 252 mn TL bedel karşılığında Gelecek Varlık Yönetimi (GLCVY), Adil Varlık Yönetim ve Dünya Varlık Yönetim şirketlerine satışını gerçekleştirdiğini bildirdi.
- **Koç Holding (KCHOL):** Holding, 1Ç26 dönemine ait finansal sonuçlarını 8 Mayıs 2026 tarihinde açıklayacağını duyurdu.
- **Lila Kağıt (LILAK):** Şirket, yılın ilk çeyreğine ilişkin finansal sonuçlarını 28 Nisan 2026 tarihinde açıklayacağını duyurdu.
- **(+) Pegasus (PGSUS):** Şirket, 2026 yılı Mart ayına ait trafik sonuçlarını açıkladı. Buna göre, Mart 2025'te 3,01 milyon olan toplam yolcu sayısı, 2026 yılının aynı döneminde %5 artarak 3,16 milyon yolcu olarak gerçekleşti. Ocak–Mart 2025 döneminde ise 9,02 milyon olan toplam yolcu sayısı, 2026 yılının aynı döneminde %9 artarak 9,83 milyon yolcu seviyesine yükseldi.
- **Sabancı Holding (SAHOL):** Şirket, 1Ç26 dönemine ait finansal sonuçlarını 6 Mayıs 2026 tarihinde açıklayacağını duyurdu.

14 Nisan 2026 Salı

- Türk Altın (TRALT):** Şirket, Maden ve Petrol İşleri Genel Müdürlüğü (MAPEG) tarafından 07.02.2026 tarihinde ilan edilen 317. Grup ihale ilanı listesinde bulunan sahalardan, 25.03.2026-10.04.2026 tarihleri arasında gerçekleştirilen ihalelere katılım sağlandığını ve açık arttırma usulü ile gerçekleştirilen ihalelerde 13 adet IV. Grup arama sahasının toplam 482.725.000,00 TL bedel ile alındığını duyurdu.

Pay Geri Alım Bildirimleri (BIST 100) Tablosu

Hisse	Şirket Adı	13 Nisan 2026 Pazartesi			Program Kapsamında Toplam Geri Alımlar				Program Büyüklüğü		Program kapsamında geri alım oranı %	
		Alınan Adet (bin)	Alınan Tutar (mn TL)	Ortalama İşlem Fiyatı (TL)	Alınan Adet (mn)	Alınan Tutar (mn TL)	Ortalama İşlem Fiyatı (TL)	Sermayeye Oranı (%)	Geri Alıma Konu Pay Miktarı (mn)	Ödenecek Azami Tutar (mn TL)	Miktar (mn)	Tutar (mn TL)
ENERY	Enerya Enerji	400	3,5	8,7	84,84	834,3	9,8	0,94%	200	2.000	42,42%	41,72%
EFOR	Efor Yatırım	3.500	137,1	39,2	3,50	137,1	39,2	0,16%	-	2.000	-	6,86%

14 Nisan 2026 Salı

Planlanan Temettü Ödemeleri

Teklif Edilen/Kesinleşen Dağıtım Tarihi	Hisse	Şirket Adı	Son Kapanış Fiyatı, TL	Hisse Başına Temettü (Brüt) TL	Hisse Başına Temettü (Net) TL	Temettü Verimi (%)	XU030 Ağırlığı (%)	Tahmini VIOP Etkisi (Puan)	Taksit Sayısı
14.04.2026	VAKKO	Vakko Tekstil	93,70	6,25	5,31	6,7%			
15.04.2026	ALBRK	Albaraka Türk Katılım Bankası	8,89	0,26	0,22	2,9%			
15.04.2026	AKMGY	Akmerkez G.M.Y.O.	323,75	12,36	12,36	3,8%			
15.04.2026	BEGYO	Batı Ege Gayrimenkul Yatırım Ortaklığı	4,51	0,02	0,02	0,5%			4
17.04.2026	SELEC	Selçuk Ecza Deposu	87,25	0,44	0,37	0,5%			
20.04.2026	AKSGY	Akiş G.M.Y.O.	9,26	0,46	0,46	4,9%			
20.04.2026	KSTUR	Kuştur Kuşadası Turizm	3.600,00	16,00	13,60	0,4%			
21.04.2026	AYEN	Ayen Enerji	36,00	0,78	0,66	2,2%			
24.04.2026	CLEBI	Çelebi	1.854,00	103,00	87,55	5,6%			
28.04.2026	MSGYO	Mistral G.M.Y.O	7,88	0,43	0,43	5,4%			
28.04.2026	OSMEN	Osmanlı Yatırım Menkul Değerler	7,19	0,05	0,04	0,7%			1
30.04.2026	NETCD	Netcad Yazılım	132,50	4,38	3,72	3,3%			
30.04.2026	BRYAT	Borusan Yat. Paz.	2.090,00	166,15	141,22	7,9%			
4.05.2026	ALARK	Alarko Holding	93,00	3,05	2,62	3,3%			
6.05.2026	NTGAZ	Naturelgaz	12,56	0,87	0,74	6,9%			
6.05.2026	LIDER	Ldr Turizm	139,20	0,04	0,03	0,0%			1
6.05.2026	MAVI	Mavi Giyim	43,18	1,67	1,42	3,9%			
6.05.2026	ECZYT	Eczacıbaşı Yatırım	370,00	5,71	4,86	1,5%			
6.05.2026	ECILC	Eczacıbaşı İlaç	109,20	1,75	1,49	1,6%			
8.05.2026	KLKIM	Kalekim Kimyevi Maddeler	36,88	0,65	0,55	1,8%			
12.05.2026	ASUZU	Anadolu Isuzu	70,00	2,38	2,02	3,4%			
12.05.2026	CCOLA	Coca Cola İçecek	74,75	1,43	1,22	1,9%			
12.05.2026	ALGYO	Alarko G.M.Y.O.	4,97	0,05	0,05	1,0%			
12.05.2026	OZGYO	Özderici G.M.Y.O.	1,97	0,02	0,02	0,9%			
13.05.2026	MCARD	Metropol Kurumsal Hizmetler	197,00	5,40	4,59	2,7%			
13.05.2026	MGROS	Migros	641,00	4,56	3,87	0,7%	1,90%	-2,14	
13.05.2026	BRKVY	Birikim Varlık Yönetim	89,00	0,53	0,45	0,6%			
13.05.2026	AEFES	Anadolu Efes Biraçılık	18,44	0,17	0,14	0,9%	1,15%	-1,63	1
14.05.2026	EGPRO	Ege Profil	31,20	0,64	0,55	2,1%			1
15.05.2026	KRGYO	Körfez G.M.Y.O.	2,79	0,04	0,04	1,4%			
20.05.2026	GENTS	Gentaş	8,06	0,16	0,13	1,9%			
20.05.2026	AGHOL	Ag Anadolu Grubu Holding	30,02	0,70	0,59	2,3%			
20.05.2026	ERBOS	Erbosan	199,70	2,70	2,30	1,4%			
20.05.2026	PETUN	Pınar Entegre Et ve Un	12,36	0,25	0,21	2,0%			1
20.05.2026	LKMNH	Lokman Hekim	15,67	0,23	0,20	1,5%			1
21.05.2026	LIDFA	Lider Faktoring	3,52	0,16	0,13	4,4%			
22.05.2026	GRTHO	Granturk Holding	281,75	0,45	0,38	0,2%			1
1.06.2026	MACKO	Mackolik İnternet Hizmetleri	37,72	2,70	2,30	7,2%			1
1.06.2026	SISE	Şişe Cam	47,76	0,59	0,50	1,2%	2,23%	-4,48	
1.06.2026	AYES	Ayes Çelik Hasır	30,00	0,35	0,30	1,2%			
1.06.2026	TEZOL	Europap Tezol Kağıt Sanayi ve Ticaret	17,99	0,45	0,38	2,5%			
3.06.2026	AVPGY	Avrupakent Gayrimenkul Yatırım Ortaklığı	54,80	2,50	2,50	4,6%			1
10.06.2026	ATATP	Atp Yazılım	141,40	1,00	0,85	0,7%			
10.06.2026	YAPRK	Yaprak Süt ve Besi Çiftlikleri	14,92	0,03	0,02	0,2%			
15.06.2026	INDES	İndeks Bilgisayar	9,15	0,22	0,18	2,4%			
17.06.2026	BIMAS	Bim Birleşik Mağazalar	744,00	0,03	0,02	0,0%	9,61%	-0,05	1
24.06.2026	PAGYO	Panora G.M.Y.O.	123,50	3,90	3,90	3,2%			1
24.06.2026	AVPGY	Avrupakent Gayrimenkul Yatırım Ortaklığı	54,80	2,50	2,50	4,6%			2
24.06.2026	EKGYO	Emlak G.M.Y.O.	21,00	0,60	0,60	2,9%	1,31%	-5,91	
24.06.2026	CEMTS	Çemtaş	10,88	0,30	0,26	2,8%			1
24.06.2026	VKGYO	Vakıf G.M.Y.O.	2,69	0,10	0,10	3,8%			
26.06.2026	ISKPL	Işık Plastik	17,12	0,00	0,00	0,003%			
30.06.2026	HLGYO	Halk G.M.Y.O.	5,58	0,58	0,58	10,31%			
30.06.2026	EGEGY	Egeyapı Avrupa G.Y.O.	33,44	0,30	0,30	0,90%			

14 Nisan 2026 Salı

Genel Kurul Tarihleri Tablosu

Genel Kurul Tarihi	Hisse	Şirket Adı
14.04.2026	AKSGY	Akiş G.M.Y.O.
14.04.2026	KARTN	Kartonsan
14.04.2026	MAKTK	Makina Takım
14.04.2026	DESA	Desa
14.04.2026	IZMDC	İzmir Demir Çelik
14.04.2026	IZENR	İzdemir Enerji Elektrik Üretim
14.04.2026	SURGY	Sur Tatil Evleri Gayrimenkul Yatırım Ortaklığı
14.04.2026	YEOTK	Yeo Teknoloji Enerji ve Endüstri
15.04.2026	ADEL	Adel Kalemcilik
15.04.2026	AYEN	Ayen Enerji
15.04.2026	BIENY	Bien Yapı Ürünleri
15.04.2026	KRONT	Kron Teknoloji
15.04.2026	LIDFA	Lider Faktoring
15.04.2026	MTRKS	Matriks Finansal Teknolojiler
15.04.2026	OYYAT	Oyak Yatırım Menkul Değ.
15.04.2026	PARSN	Parsan
15.04.2026	JANTS	Jantsa Jant
15.04.2026	SDTTR	Sdt Uzay ve Savunma Teknolojileri
15.04.2026	YAYLA	Yayla Enerji
16.04.2026	CLEBI	Çelebi
16.04.2026	DOKTA	Döktaş Dökümcülük
16.04.2026	MSGYO	Mistral G.M.Y.O
16.04.2026	NETCD	Netcad Yazılım
16.04.2026	SAFKR	Safkar Ege Soğutmacılık Klima
16.04.2026	SANEL	San-El Elektrik
16.04.2026	TRHOL	Tera Finansal Yat. Hol.
16.04.2026	USAK	Uşak Seramik
16.04.2026	VAKFN	Vakıf Fin. Kir.
17.04.2026	AGHOL	Ag Anadolu Grubu Holding
17.04.2026	AKSUE	Aksu Enerji
17.04.2026	ASUZU	Anadolu Isuzu
17.04.2026	EGEGY	Egeyapı Avrupa G.Y.O.
17.04.2026	INFO	İnfo Yatırım
17.04.2026	KRTEK	Karsu Tekstil
17.04.2026	OSMEN	Osmanlı Yatırım Menkul Değerler
17.04.2026	PASEU	Pasifik Eurasia Lojistik Dış Ticaret
17.04.2026	PATEK	Pasifik Teknoloji
17.04.2026	VAKFA	Vakıf Faktoring
17.04.2026	VKGYO	Vakıf G.M.Y.O.
17.04.2026	YUNSA	Yünsa
20.04.2026	AKYHO	Akdeniz Yatırım Holding
20.04.2026	KLSEK	Kaleseramik Çanakkale Kalebodur Seramik
20.04.2026	ORCAY	Orçay Ortaköy Çay Sanayi ve Ticaret
20.04.2026	PAHOL	Pasifik Holding
21.04.2026	BURCE	Burçelik
21.04.2026	DITAS	Ditaş Doğan
21.04.2026	BURVA	Burçelik Vana
21.04.2026	EDIP	Edip Gayrimenkul Yatırım
21.04.2026	ARASE	Doğu Aras Enerji Yatırımları
21.04.2026	PAHOL	Pasifik Holding
21.04.2026	KLKIM	Kalekim Kimyevi Maddeler
21.04.2026	ZRGYO	Ziraat Gayrimenkul Yatırım Ortaklığı
21.04.2026	IZFAS	İzmir Fırça

14 Nisan 2026 Salı


	PD (mn TL)	Kapanış (TL)	3A ort. hacim (TLmn)	Uzun Vade Öneri	Kısa Vade Öneri	Hedef Fiyat	Getiri Potansiyeli
Bankacılık							
AKBNK	402.480	77,40	9.423	AL	EÜG	115,80	50%
GARAN	582.540	138,70	5.212	AL	EÜG	210,00	51%
HALKB	286.385	39,86	2.818	TUT	EPG	53,00	33%
ISCTR	365.250	14,61	10.190	AL	EÜG	22,90	57%
YKBANK	321.495	38,06	7.485	AL	EÜG	54,50	43%
TSKB	34.160	12,20	459	AL	EÜG	21,00	72%
Çimento							
CIMSA	50.353	53,25	610	AL	EÜG	67,00	26%
AKCNS	37.543	196,10	262	TUT	EPG	239,00	22%
Dayanıklı Tüketim							
ARCLK	80.547	119,20	423	AL	EPG	167,80	41%
VESTL	9.346	27,86	175	TUT	EPG	35,00	26%
Demir-Çelik							
EREGL	224.000	32,00	5.205	TUT	EPG	36,40	14%
KRDMD	28.166	36,10	1.790	AL	EPG	42,60	18%
Gayrimenkul							
TRGYO	90.350	90,35	133	AL	EÜG	118,00	31%
EKGYO	79.800	21,00	3.449	AL	EÜG	29,50	40%
ISGYO	19.750	20,60	55	TUT	EPG	27,80	35%
Havacılık							
TAVHL	119.338	328,50	873	AL	EÜG	460,00	40%
THYAO	437.115	316,75	16.853	AL	EÜG	470,00	48%
PGSUS	91.850	183,70	4.747	AL	EÜG	328,00	79%
Holding							
KCHOL	517.577	204,10	6.829	AL	EÜG	319,00	56%
SAHOL	208.147	99,10	4.164	AL	EÜG	163,00	64%
SISE	146.299	47,76	3.509	AL	EÜG	63,20	32%
Savunma							
ASELS	1.893.540	415,25	13.605	AL	EÜG	395,00	-5%
OTKAR	47.100	392,50	512	AL	EÜG	665,00	69%
Otomotiv							
FROTO	368.105	104,90	1.878	AL	EÜG	162,00	54%
TOASO	141.875	283,75	1.229	AL	EÜG	430,00	52%
TTRAK	48.032	480,00	162	TUT	EPG	700,00	46%
Perakende							
BIZIM	2.174	27,02	16	TUT	EPG	34,00	26%
BIMAS	446.400	744,00	4.474	AL	EÜG	890,00	20%
MGROS	116.056	641,00	2.111	AL	EÜG	935,00	46%
Telekomünikasyon							
TCELL	254.540	115,70	3.105	AL	EÜG	174,00	50%
Enerji							
AKSEN	101.725	82,95	591	AL	EÜG	89,50	8%

EPG: Endekse Paralel Getiri

EÜG: Endeksin Üzerinde Getiri

EAG: Endeksin Altında Getiri

14 Nisan 2026 Salı

Tarih	Ülke	TSİ	Dönem	Veri	Önem	Beklenti	Önceki
14 Nis.	Japonya	07:30	Şub.	Kapasite Kullanım Oranı -Aylık %			2,9%
14 Nis.	Japonya	07:30	Şub.	Sanayi Üretimi- Aylık %			-2,1%
14 Nis.	ABD	15:30	Mar.	ÜFE - Aylık %		1,2%	0,7%
14 Nis.	ABD	15:30	Mar.	ÜFE - Yıllık %			3,4%
15 Nis.	Avro Bölgesi	00:00		AMB Başkanı Lagarde'ın konuşması			
15 Nis.	Türkiye	11:00	Mar.	Bütçe Dengesi			24,4 mlr TL
15 Nis.	Avro Bölgesi	12:00	Şub.	Sanayi Üretimi - Aylık %(mevs. düzelt.)		0,4%	-1,5%
15 Nis.	ABD	15:30	Nis.	New York FED Sanayi Endeksi			-0,2
16 Nis.	Çin	05:00	1Ç26	GSYH Yıllık %		4,8%	4,5%
16 Nis.	Çin	05:00	1Ç26	GSYH Çeyrekse (mevs. düzelt. %)		1,4%	1,2%
16 Nis.	Çin	05:00	Mar.	Perakende Satışlar- Yıllık %		2,2%	
16 Nis.	Çin	05:00	Mar.	Sanayi Üretimi- Yıllık %		5,3%	
16 Nis.	İngiltere	09:00	Şub.	Sanayi Üretimi- Aylık %			-0,1%
16 Nis.	Türkiye	10:00	Mar.	Konut Fiyat Endeksi, Aylık %			1,8%
16 Nis.	Avro Bölgesi	12:00	Mar.	TÜFE- Yıllık %		2,5%	2,5%
16 Nis.	Avro Bölgesi	12:00	Mar.	TÜFE- Aylık %		1,2%	1,2%
16 Nis.	ABD	15:30		Haftalık İşsizlik Maaşı Başvuruları			219 bin
16 Nis.	ABD	15:30	Nis.	Philadelphia Fed İmalat Endeksi			18,1
16 Nis.	ABD	16:15	Mar.	Sanayi Üretimi- Aylık %		0,1%	0,2%
16 Nis.	ABD	16:15	Mar.	Kapasite Kullanımı		76,3%	76,3%
17 Nis.	Türkiye	10:00	Nis.	TCMB Piyasa Katılımcıları Anketi- Yıl Sonu TÜFE %			25,38%
17 Nis.	Türkiye	10:00	Mar.	Konut Satışları			124,5 bin
17 Nis.	Türkiye	10:00	Mar.	Konut Satışları- Yıllık %			5,9%
17 Nis.	Türkiye			S&P, Türkiye için kredi notu değerlendirme raporunu açıklayacak			
20 Nis.	Almanya	09:00	Mar.	ÜFE - Aylık %			-0,5%
20 Nis.	Almanya	09:00	Mar.	ÜFE - Yıllık %			-3,3%

Kaynak: Bloomberg, Matriks, Reuters, TÜİK, Foreks, VKY Araştırma & Strateji



www.vakifyatirim.com.tr | www.vkyanaliz.com

Vakıf Yatırım Araştırma ve Strateji

Tuğba AKCA	Direktör
Hande İrem YILDIZ	Analist
Dilara ÇAYAN	Analist
Şule ÖZKAN	Analist
Mevlüt Can KARABAYIR	Analist

Akat Mah. Ebulula Mardin Cad. No:18 Park Maya Sitesi F-2/A Blok
Beşiktaş 34335 İSTANBUL
+90 212 352 35 77

Burada yer alan yatırım bilgi, yorum ve tavsiyeleri yatırım danışmanlığı kapsamında değildir. Yatırım danışmanlığı hizmeti; aracı kurumlar, portföy yönetim şirketleri, yatırım ve kalkınma bankaları ile müşteri arasında imzalanacak yatırım danışmanlığı sözleşmesi çerçevesinde ve yetkili kuruluşlar tarafından kişilerin risk ve getiri tercihleri dikkate alınarak kişiye özel sunulmaktadır. Burada yer alan yorum ve tavsiyeler ise genel niteliktedir. Burada yer alan yorum ve tavsiyeler, mali durumunuz ile risk ve getiri tercihlerinize uygun olmayabilir. Bu nedenle, sadece burada yer alan bilgilere dayanarak yatırım kararı verilmesi beklentilerinize uygun sonuçlar doğurmayabilir. Gerek bu yayındaki, gerekse bu yayında kullanılan kaynaklardaki hata ve eksikliklerden ve bu yayındaki bilgilerin kullanılması sonucunda yatırımcıların ve/veya ilgili kişilerin uğrayabilecekleri doğrudan ve/veya dolaylı zararlardan, kâr yoksunluğundan, manevi zararlardan ve her ne şekilde ve surette olursa olsun üçüncü kişilerin uğrayabileceği her türlü zararlardan dolayı Vakıf Yatırım Menkul Değerler A.Ş. sorumlu tutulamaz.