

17 Nisan 2026 Cuma

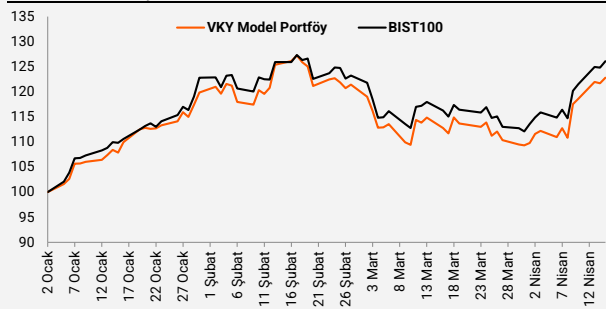
## Piyasa Verileri

Endeksler	Son	%Değ.	Ybb
BIST 100	14.201	-0,36%	26,1%
BIST 30	16.278	-0,54%	33,2%
VIOP 30 Endeks	16.460	-0,62%	34,4%
BIST Bankacılık	17.575	-0,85%	6,3%
BIST Sınai	17.579	0,05%	25,5%
İngiltere (FTSE)	10.590	0,29%	6,6%
Almanya (DAX)	24.154	0,36%	-1,4%
Fransa (CAC 40)	8.263	-0,14%	1,4%
ABD (Dow Jones)	48.579	0,24%	1,1%
ABD (Nasdaq)	24.102	0,49%	4,3%
ABD (S&P)	7.041	0,26%	2,9%
Pariteler	Son	%Değ.	Ybb
USD/TRY	44,85	0,10%	4,4%
EUR/TRY	52,88	0,17%	4,6%
EUR/USD	1,1782	0,00%	0,3%
Emtialar	Son	%Değ.	Ybb
Brent Petrol (bbl)	93,90	-0,46%	54,2%
Altın (\$/ons)	4.797	0,13%	11,2%
Gümüş (\$/ons)	79,08	0,86%	11,3%

Model Portföy	26 Kasım 2025	Son Kapanış	
	Ağırlık (%)	Getiri (%)	BİST100 göreceli performans (%)
AKBNK	13,2%	23,1%	-5,7%
MGROS	13,0%	26,1%	-3,4%
THYAO	12,4%	15,9%	-11,3%
AKSEN	11,8%	58,7%	21,5%
TCELL	11,4%	24,7%	-4,5%
FROTO	11,2%	11,6%	-14,6%
EKGYO	10,2%	3,8%	-20,5%
KCHOL	9,0%	21,5%	-7,0%
ASELS	7,8%	128,0%	74,6%

M.Portföy	31,8%	0,9%
-----------	-------	------

## Model Portföy Performans (YBB)



## Piyasalara Bakış

Güne 14.349 seviyesinden başlayan BIST 100 endeksi, günün ilk yarısında pozitif seyir sürdürse de kalan ikinci yarısında satış baskısıyla karşılaştı ve kapanışını %0,36 değer kaybıyla 14.201 puandan gerçekleştirdi. Toplam işlem hacmi 184,3 mlr TL olarak kaydedildi. Endekse puan bazında en yüksek katkı verenler TUPRS, RALYH ve DSTKF olurken, en fazla negatif etki ASELS'den geldi. Sektör endeksleri arasında %2,61 ile çok kaybettiren madencilik endeksi olurken, bankacılık %0,85 azalış sanayi ise %0,05 artış gösterdi. Küresel tarafta, ABD Savunma Bakanı Hegseth, İran'da Hürmüz Boğazı'na uygulanan ablukayı ne kadar sürerse sürsün devam ettirileceğini belirtmesi altında değer kaybına, Brent petrolde ise yükselişe neden oldu. ABD Başkanı Trump'ın yaptığı açıklamada, Lübnan Cumhurbaşkanı ile İsrail Başbakanının görüşme gerçekleştirerek iki ülke arasında barış sağlamak üzere 10 günlük ateşkese kabul ettiklerini belirtti. Avrupa borsaları günü karışık görünümle kapatırken, ABD borsaları yükselişle günü tamamladı. Nasdaq 24.156 ile S&P ise 7.051 ile en yüksek seviyelerini güncellediler.

Merkez Bankası'nın yayımladığı mart ayına ilişkin konut fiyat endeksinde göre, Türkiye'de konut fiyatları yıllık bazda %26,4 artarken, yıllık reel kayıp %3,4 olarak kaydedilerek serinin devamı sağlanmış oldu. Diğer taraftan haftalık menkul kıymet istatistiklerine göre yabancı yatırımcılar 10 Nisan haftasında 430,3 mn \$ net hisse alışı gerçekleştirdi. Küresel tarafta ise, yakından takip edilen Avro Bölgesi enflasyonu mart ayında %2,5 olan beklentilerin üzerinde %2,6 olarak açıklandı. ABD'de sanayi üretimi %0,5 daralma kaydederken, kapasite kullanımı %75,7 (önceki: 76,1) seviyesine geriledi. Bugün yurt içi veri gündemi ön plana çıkıyor. TCMB'nin piyasa katılımcıları anketi yayımlanacak. TÜİK tarafından konut satışları verisi izlenecek. Ayrıca S&P, Türkiye için kredi notu değerlendirme raporunu açıklayacak.

Bu sabah Asya borsaları karışık görünüm izliyor, ABD vadeliileri ise hafif pozitif açılışa işaret ediyor. Borsa İstanbul'un yeni güne yatay bir görünümle başlamasını bekliyoruz. Yükselişlerde sırasıyla 14.400 ve 14.550 seviyeleri endeksin hedef noktaları olarak takip edilecektir. Olası düşüşlerde ise 14.000 seviyesi endeksin destek seviyesi olarak izlenmelidir.

## Sektör ve Şirket Haberleri

- **SPK Bülteni**
- Yabancı yatırımcılar 10 Nisan haftasında net 430,3 mn \$ hisse alışı gerçekleştirdi
- **Kısa Kısa Haberler:** ALTNY, KCHOL, TSKB
- **Açıklanan Temettü Tablosu**
- **Planlanan Temettü Ödemeleri Tablosu**
- **Genel Kurul Tarihleri Tablosu**
- **Takip Listesi**
- **Haftalık Ajanda**

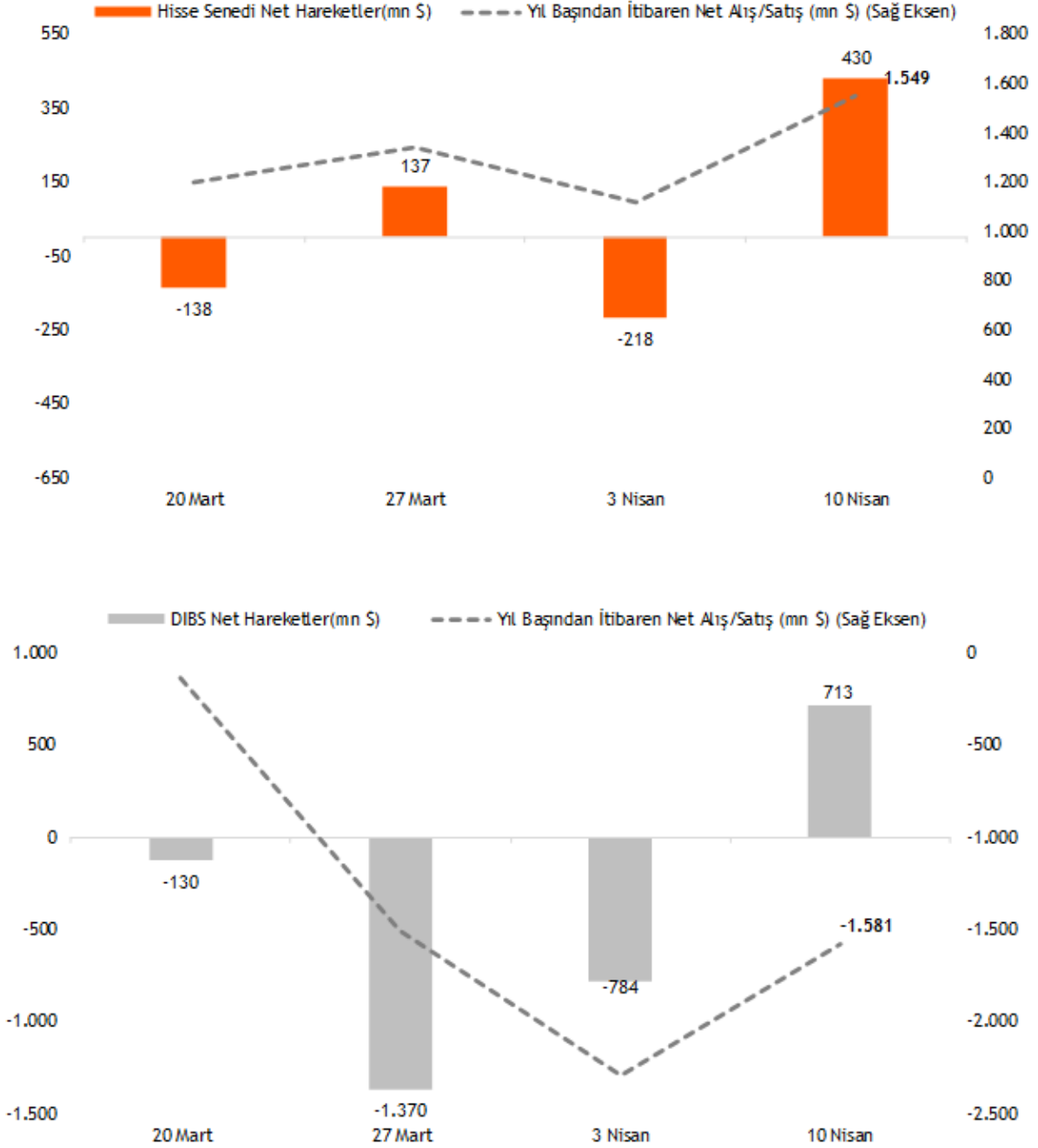
## Takvim

Ülke	TSİ	Dönem	Veri	Beklenti	Önceki
Türkiye	10:00	Nis.	TCMB Piyasa Katılımcıları Anketi- Yıl Sonu TÜFE %		25,38%
Türkiye	10:00	Mar.	Konut Satışları		124,5 bin
Türkiye	10:00	Mar.	Konut Satışları- Yıllık %		5,9%
Türkiye			S&P, Türkiye için kredi notu değerlendirme raporunu açıklayacak		

17 Nisan 2026 Cuma

## Yabancı yatırımcılar 10 Nisan haftasında net 430,3 mn \$ hisse alışı gerçekleştirdi

- TCMB tarafından açıklanan haftalık menkul kıymet istatistiklerine göre, yurt dışında yerleşik kişilerin mülkiyetindeki hisse senedi portföyü, 10 Nisan ile sona eren haftada piyasa fiyatı ve kur hareketlerinden arındırılmış olarak hesaplandığında 430,3 mn \$ net alış olarak gerçekleşirken, aynı dönemde toplam Devlet İç Borçlanma Senedi (DİBS) portföyü ise net 712,7 mn \$ artış gösterdi.
- Böylece yurt dışında yerleşik kişilerin yıl başından itibaren hisse alışları 1,55 mlr \$ seviyesinde gerçekleşirken, aynı dönemde DİBS tarafında nette 1,58 mlr \$ satış gerçekleşmiş oldu.



Kaynak: TCMB, Vakıf Yatırım Araştırma &amp; Strateji

17 Nisan 2026 Cuma

**SPK Bülteni:** Bültende, Cem Zeytin AŞ'nin 1,9 mlr TL, Türk İlaç ve Serum Sanayi A.Ş'nin 875,2 mn TL, Merko Gıda Sanayi ve Ticaret A.Ş'nin 734,9 mn TL, Özyaşar Tel ve Galvanizleme Sanayi A.Ş'nin 319,9 mn TL, Euro Kapital Yatırım Ortaklığı A.Ş'nin 40 mn TL, Euro Menkul Kıymet Yatırım Ortaklığı a.Ş'nin 40 mn TL ve Euro Trend Yatırım Ortaklığı A.Ş'nin 40 mn TL tutarındaki bedelsiz sermaye artırımını başvurularının onaylandığı duyuruldu.

#### Kısa Kısa Haberler

- Altınay Savunma (ALTNY):** Şirket ile yurtdışında yerleşik müşterisi arasında, kritik üretim teknolojilerinin tedarikine yönelik olarak 1.200.000 EUR +KDV tutarında sözleşme imzalandığı açıklandı.
- Koç Holding (KCHOL):** Holding'in %77 oranında, Holding'in bağlı ortaklıklarından Aygaz A.Ş.'nin ise %20 oranında pay sahibi olduğu Enerji Yatırımları A.Ş.'nin (EYAŞ) yönetim kurulu tarafından, EYAŞ'ın 2026 yılı ilk 3 aylık kârından karşılınmak üzere 4,2 mlr TL tutarında nakit avans kâr payı dağıtılmasına karar verildiği ve ilgili ödemenin gerçekleştiği açıklandı.
- (=) TSKB (TSKB):** Banka'nın 1Ç26 dönemi için çeyreksel bazda % 37,2 artış ile 2,88 mlr TL net dönem kârı açıklayacağını tahmin ediyoruz. Böylece ilk çeyrekte bankanın özkaynak kârlılık oranının %24,4 düzeyinde gerçekleşmesini bekliyoruz. TSKB'nin 1Ç26'da swap dahil net faiz gelirlerinin önceki çeyreğe göre %1,7 artarak 3,8 mlr TL olacağını öngörürken, aynı dönemde net karşılık giderlerinde ise %92,6 azalış beklentimiz bulunmaktadır. Banka ilk çeyrek finansal sonuçlarını 29 Nisan tarihinde açıklamayı planlamaktadır.

#### Açıklanan Temettü Tablosu

Hisse Adı	Dağıtım Tarihi	HBT (Brüt)	HBT (Net)	Temettü Verimi %	Genel Kurul Tarihi
MERCN	28.07.2026	0,21	0,18	1,10%	
BULGS	15.06.2026	0,09	0,09	0,21%	15.05.2026
BULGS	15.09.2026	0,09	0,09	0,21%	15.05.2026
GLYHO	31.12.2026	0,10	0,09	0,65%	14.05.2026

17 Nisan 2026 Cuma

## Planlanan Temettü Ödemeleri

Teklif Edilen/Kesinleşen Dağıtım Tarihi	Hisse	Şirket Adı	Son Kapanış Fiyatı, TL	Hisse Başına Temettü (Brüt) TL	Hisse Başına Temettü (Net) TL	Temettü Verimi (%)	XU030 Ağırlığı (%)	Tahmini VIOP Etkisi (Puan)	Taksit Sayısı
17.04.2026	SELEC	Selçuk Ecza Deposu	88,96	0,44	0,37	0,5%			
20.04.2026	AKSGY	Akiş G.M.Y.O.	9,50	0,46	0,46	4,8%			
20.04.2026	KSTUR	Kuştur Kuşadası Turizm	3.565,00	16,00	13,60	0,4%			
21.04.2026	AYEN	Ayen Enerji	33,44	0,78	0,66	2,3%			
24.04.2026	CLEBI	Çelebi	1.961,00	103,00	87,55	5,3%			
28.04.2026	MSGYO	Mistral G.M.Y.O.	7,76	0,43	0,43	5,5%			
28.04.2026	OSMEN	Osmanlı Yatırım Menkul Değerler	7,81	0,05	0,04	0,6%			1
30.04.2026	NETCD	Netcad Yazılım	148,90	4,38	3,72	2,9%			
30.04.2026	BRYAT	Borusan Yat. Paz.	2.136,00	166,15	141,22	7,8%			
4.05.2026	ALARK	Alarko Holding	93,20	3,05	2,62	3,3%			
6.05.2026	NTGAZ	Naturelgaz	12,44	0,87	0,74	7,0%			
6.05.2026	LIDER	Ldr Turizm	143,40	0,04	0,03	0,0%			1
6.05.2026	MAVI	Mavi Giyim	43,92	1,67	1,42	3,8%			
6.05.2026	ECZYT	Eczacıbaşı Yatırım	364,50	5,71	4,86	1,6%			
6.05.2026	ECILC	Eczacıbaşı İlaç	89,85	1,75	1,49	1,9%			
8.05.2026	KLKIM	Kalekim Kimyevi Maddeler	37,32	0,65	0,55	1,7%			
12.05.2026	ASUZU	Anadolu Isuzu	69,10	2,38	2,02	3,4%			
12.05.2026	CCOLA	Coca Cola İçecek	78,35	1,43	1,22	1,8%			
12.05.2026	ALGYO	Alarko G.M.Y.O.	5,23	0,05	0,05	1,0%			
12.05.2026	OZGYO	Özderici G.M.Y.O.	2,01	0,02	0,02	0,8%			
13.05.2026	MCARD	Metropol Kurumsal Hizmetler	181,10	5,40	4,59	3,0%			
13.05.2026	MGROS	Migros	659,50	4,56	3,87	0,7%	1,88%	-2,14	
13.05.2026	BRKVY	Birikim Varlık Yönetim	93,60	0,53	0,45	0,6%			
13.05.2026	AEFES	Anadolu Efes Biracılık	18,58	0,17	0,14	0,9%	1,11%	-1,63	1
14.05.2026	EGPRO	Ege Profil	35,10	0,64	0,55	1,8%			1
15.05.2026	KRGYO	Körfez G.M.Y.O.	2,81	0,04	0,04	1,4%			
15.05.2026	MTRKS	Matriks Finansal Teknolojiler	22,46	0,20	0,17	0,89%			
20.05.2026	GENTS	Gentaş	7,00	0,16	0,13	2,2%			
20.05.2026	AGHOL	Ag Anadolu Grubu Holding	30,82	0,70	0,59	2,3%			
20.05.2026	ERBOS	Erbosan	200,90	2,70	2,30	1,3%			
20.05.2026	PETUN	Pinar Entegre Et ve Un	12,37	0,25	0,21	2,0%			1
20.05.2026	LKMNH	Lokman Hekim	15,55	0,23	0,20	1,5%			1
21.05.2026	LIDFA	Lider Faktoring	3,60	0,16	0,13	4,3%			
22.05.2026	GRTHO	Granturk Holding	253,50	0,45	0,38	0,2%			1
1.06.2026	MACKO	Mackolik İnternet Hizmetleri	38,64	2,70	2,30	7,0%			1
1.06.2026	SISE	Şişe Cam	46,90	0,59	0,50	1,3%	2,25%	-4,48	
1.06.2026	AYES	Ayes Çelik Hasır	32,10	0,35	0,30	1,1%			
1.06.2026	TEZOL	Europap Tezol Kağıt Sanayi ve Ticaret	18,28	0,45	0,38	2,5%			
3.06.2026	AVPGY	Avrupakent Gayrimenkul Yatırım Ortaklığı	55,15	2,50	2,50	4,5%			1
10.06.2026	ATATP	Atp Yazılım	143,20	1,00	0,85	0,7%			
10.06.2026	YAPRK	Yaprak Süt ve Besi Çiftlikleri	16,92	0,03	0,02	0,1%			
15.06.2026	İNDEKS	İndeks Bilgisayar	9,42	0,22	0,18	2,3%			
15.06.2026	BULGS	Bulls Girişim Srm. Y.O.	43,42	0,09	0,09	0,2%			1
17.06.2026	BIMAS	Bim Birleşik Mağazalar	746,00	0,03	0,02	0,0%	9,53%	-0,05	1
24.06.2026	PAGYO	Panora G.M.Y.O.	127,30	3,90	3,90	3,1%			1
24.06.2026	AVPGY	Avrupakent Gayrimenkul Yatırım Ortaklığı	55,15	2,50	2,50	4,5%			2
24.06.2026	EKGYO	Emlak G.M.Y.O.	20,96	0,60	0,60	2,9%	1,28%	-5,91	
24.06.2026	CEMTS	Çemtaş	11,09	0,30	0,26	2,7%			1
24.06.2026	VKGYO	Vakıf G.M.Y.O.	2,77	0,10	0,10	3,7%			
26.06.2026	ISKPL	Işık Plastik	17,21	0,00	0,00	0,003%			
30.06.2026	HLGYO	Halk G.M.Y.O.	5,74	0,58	0,58	10,03%			
30.06.2026	EGEGY	Egeyapı Avrupa G.Y.O.	31,80	0,30	0,30	0,94%			
6.07.2026	LILAK	Lila Kağıt	38,70	1,53	1,30	3,9%			
8.07.2026	LIDER	Ldr Turizm	143,40	0,04	0,03	0,0%			2
16.07.2026	EGPRO	Ege Profil	35,10	0,64	0,55	1,8%			2
21.07.2026	TAVHL	Tav Havalimanları	311,75	1,80	1,53	0,6%	1,74%		1
22.07.2026	GRTHO	Granturk Holding	253,50	0,45	0,38	0,2%			2
28.07.2026	MERCN	Mercan Kimya Sanayi ve Ticaret	19,14	0,21	0,18	1,1%			
29.07.2026	OSMEN	Osmanlı Yatırım Menkul Değerler	7,81	0,05	0,04	0,6%			2

17 Nisan 2026 Cuma

## Genel Kurul Tarihleri Tablosu

Genel Kurul Tarihi	Hisse	Şirket Adı
17.04.2026	AGHOL	Ag Anadolu Grubu Holding
17.04.2026	AKSUE	Aksu Enerji
17.04.2026	ASUZU	Anadolu Isuzu
17.04.2026	EGEGY	Egeyapı Avrupa G.Y.O.
17.04.2026	INFO	İnfo Yatırım
17.04.2026	KRTEK	Karsu Tekstil
17.04.2026	OSMEN	Osmanlı Yatırım Menkul Değerler
17.04.2026	PASEU	Pasifik Eurasia Lojistik Dış Ticaret
17.04.2026	PATEK	Pasifik Teknoloji
17.04.2026	VAKFA	Vakıf Faktoring
17.04.2026	VKGYO	Vakıf G.M.Y.O.
17.04.2026	YUNSA	Yünsa
20.04.2026	AKYHO	Akdeniz Yatırım Holding
20.04.2026	KLSEK	Kaleseramik Çanakkale Kalebodur Seramik
20.04.2026	ORCAY	Orçay Ortaköy Çay Sanayi ve Ticaret
20.04.2026	PAHOL	Pasifik Holding
21.04.2026	BURCE	Burçelik
21.04.2026	DITAS	Ditaş Doğan
21.04.2026	BURVA	Burçelik Vana
21.04.2026	EDIP	Edip Gayrimenkul Yatırım
21.04.2026	ARASE	Doğu Aras Enerji Yatırımları
21.04.2026	PAHOL	Pasifik Holding
21.04.2026	KLKIM	Kalekim Kimyevi Maddeler
21.04.2026	ZRGYO	Ziraat Gayrimenkul Yatırım Ortaklığı
21.04.2026	IZFAS	İzmir Fırça
22.04.2026	CMBTN	Çimbeton
22.04.2026	CELHA	Çelik Halat
22.04.2026	EGGUB	Ege Gübre
22.04.2026	FORMT	Formet Metal ve Cam
22.04.2026	CMENK	Çimentaş
22.04.2026	DMSAS	Demisaş Döküm
24.04.2026	GIPTA	Gıpta Ofis Kırtasiye ve Promosyon Ürün. İml.
24.04.2026	GSDHO	Gsd Holding
24.04.2026	GSDDE	Gsd Denizcilik
24.04.2026	SARKY	Sarkuysan
24.04.2026	TARKM	Tarkim Bitki Koruma
24.04.2026	AGROT	Agrotech Yüksek Teknoloji ve Yatırım
24.04.2026	KAREL	Karel Elektronik
24.04.2026	PAGYO	Panora G.M.Y.O.
24.04.2026	SEGMN	Seğmen Kardeşler Gıda Üretim ve Ambalaj

17 Nisan 2026 Cuma




























	PD (mn TL)	Kapanış (TL)	3A ort. hacim (TLmn)	Uzun Vade Öneri	Kısa Vade Öneri	Hedef Fiyat	Getiri Potansiyeli
<b>Bankacılık</b>							
AKBNK	406.120	78,10	9.564	AL	EÜG	115,80	48%
GARAN	575.400	137,00	5.193	AL	EÜG	210,00	53%
HALKB	283.224	39,42	2.818	TUT	EPG	53,00	34%
ISCTR	361.000	14,44	10.170	AL	EÜG	22,90	59%
YKBANK	316.595	37,48	7.418	AL	EÜG	54,50	45%
TSKB	34.132	12,19	452	AL	EÜG	21,00	72%
<b>Çimento</b>							
CIMSA	49.644	52,50	596	AL	EÜG	67,00	28%
AKCNS	38.270	199,90	265	TUT	EPG	239,00	20%
<b>Dayanıklı Tüketim</b>							
ARCLK	78.384	116,00	408	AL	EPG	167,80	45%
VESTL	9.607	28,64	174	TUT	EPG	35,00	22%
<b>Demir-Çelik</b>							
EREGL	216.300	30,90	5.184	TUT	EPG	36,40	18%
KRDMD	27.870	35,72	1.841	AL	EPG	42,60	19%
<b>Gayrimenkul</b>							
TRGYO	89.700	89,70	125	AL	EÜG	118,00	32%
EKGYO	79.648	20,96	3.352	AL	EÜG	29,50	41%
ISGYO	19.482	20,32	51	TUT	EPG	27,80	37%
<b>Havacılık</b>							
TAVHL	113.253	311,75	883	AL	EÜG	460,00	48%
THYAO	437.805	317,25	16.979	AL	EÜG	470,00	48%
PGSUS	93.000	186,00	4.722	AL	EÜG	328,00	76%
<b>Holding</b>							
KCHOL	518.591	204,50	6.619	AL	EÜG	319,00	56%
SAHOL	208.987	99,50	4.154	AL	EÜG	163,00	64%
SISE	143.665	46,90	3.526	AL	EÜG	63,20	35%
<b>Savunma</b>							
ASELS	1.874.160	411,00	13.374	AL	EÜG	395,00	-4%
OTKAR	48.960	408,00	514	AL	EÜG	665,00	63%
<b>Otomotiv</b>							
FROTO	371.614	105,90	1.853	AL	EÜG	162,00	53%
TOASO	144.125	288,25	1.216	AL	EÜG	430,00	49%
TTRAK	48.107	480,75	158	TUT	EPG	700,00	46%
<b>Perakende</b>							
BIZIM	2.203	27,38	15	TUT	EPG	34,00	24%
BIMAS	447.600	746,00	4.313	AL	EÜG	890,00	19%
MGROS	119.405	659,50	2.091	AL	EÜG	935,00	42%
<b>Telekomünikasyon</b>							
TCELL	258.060	117,30	3.058	AL	EÜG	174,00	48%
<b>Enerji</b>							
AKSEN	99.824	81,40	583	AL	EÜG	89,50	10%

EPG: Endekse Paralel Getiri

EÜG: Endeksin Üzerinde Getiri

EAG: Endeksin Altında Getiri

17 Nisan 2026 Cuma

Tarih	Ülke	TSl	Dönem	Veri	Önem	Beklenti	Önceki
17 Nis.	Türkiye	10:00	Nis.	TCMB Piyasa Katılımcıları Anketi- Yıl Sonu TÜFE %			25,38%
17 Nis.	Türkiye	10:00	Mar.	Konut Satışları			124,5 bin
17 Nis.	Türkiye	10:00	Mar.	Konut Satışları- Yıllık %			5,9%
17 Nis.	Türkiye			S&P, Türkiye için kredi notu değerlendirme raporunu açıklayacak			
20 Nis.	Almanya	09:00	Mar.	ÜFE - Aylık %			-0,5%
20 Nis.	Almanya	09:00	Mar.	ÜFE - Yıllık %			-3,3%
21 Nis.	İngiltere	09:00	Şub.	ILO İşsizlik Oranı (3 aylık)			5,2%
21 Nis.	Türkiye	10:00	Nis.	Reel Kesim Güven Endeksi			100,0
21 Nis.	Türkiye	10:00	Nis.	Kapasite Kullanımı			73,3%
21 Nis.	Almanya	12:00	Nis.	Zew Beklenti Endeksi			-0,5
21 Nis.	ABD	15:30	Mar.	Perakende Satışlar -Aylık%		1,4%	0,6%
21 Nis.	ABD	17:00	Mar.	Bekleyen Konut Satışları - Aylık %			1,8%
22 Nis.	Japonya	02:50	Mar.	Dış Ticaret Dengesi			57,3 mlr ₺
22 Nis.	İngiltere	09:00	Mar.	TÜFE- Aylık %			0,4%
22 Nis.	İngiltere	09:00	Mar.	TÜFE- Yıllık %			3,0%
22 Nis.	Türkiye	10:00	Nis.	Tüketici Güven Endeksi			85,0
22 Nis.	Türkiye	14:00	Nis.	TCMB PPK Faiz Kararı Toplantısı			37,00%
22 Nis.	Avro Bölgesi	17:00	Nis.	Tüketici Güven Endeksi			-16,3
23 Nis.	Almanya	10:30	Nis.	S&P Global PMI İmalat Dışı			50,9
23 Nis.	Almanya	10:30	Nis.	S&P Global/BME PMI İmalat			52,2
23 Nis.	Avro Bölgesi	11:00	Nis.	S&P Global PMI İmalat			51,6
23 Nis.	Avro Bölgesi	11:00	Nis.	S&P Global PMI İmalat Dışı			50,2
23 Nis.	İngiltere	11:30	Nis.	PMI İmalat Dışı			50,5
23 Nis.	İngiltere	11:30	Nis.	PMI İmalat			51,0
23 Nis.	ABD	15:30	Mar.	Chicago Ulusal Aktivite Endeksi			-0,11
23 Nis.	ABD	15:30		Haftalık İşsizlik Maaşı Başvuruları			
23 Nis.	ABD	16:45	Nis.	S&P Global PMI İmalat			52,3
23 Nis.	ABD	16:45	Nis.	S&P Global PMI İmalat Dışı			49,8
23 Nis.	Türkiye			Borsa İstanbul, tatil nedeniyle işleme kapalı olacak.			

Kaynak: Bloomberg, Matriks, Reuters, TÜİK, Foreks, VKY Araştırma &amp; Strateji



[www.vakifyatirim.com.tr](http://www.vakifyatirim.com.tr) | [www.vkyanaliz.com](http://www.vkyanaliz.com)

## Vakıf Yatırım Araştırma ve Strateji

<b>Tuğba AKCA</b>	Direktör
<b>Hande İrem YILDIZ</b>	Analist
<b>Dilara ÇAYAN</b>	Analist
<b>Şule ÖZKAN</b>	Analist
<b>Mevlüt Can KARABAYIR</b>	Analist

Akat Mah. Ebulula Mardin Cad. No:18 Park Maya Sitesi F-2/A Blok  
Beşiktaş 34335 İSTANBUL  
+90 212 352 35 77

Burada yer alan yatırım bilgi, yorum ve tavsiyeleri yatırım danışmanlığı kapsamında değildir. Yatırım danışmanlığı hizmeti; aracı kurumlar, portföy yönetim şirketleri, yatırım ve kalkınma bankaları ile müşteri arasında imzalanacak yatırım danışmanlığı sözleşmesi çerçevesinde ve yetkili kuruluşlar tarafından kişilerin risk ve getiri tercihleri dikkate alınarak kişiye özel sunulmaktadır. Burada yer alan yorum ve tavsiyeler ise genel niteliktedir. Burada yer alan yorum ve tavsiyeler, mali durumunuz ile risk ve getiri tercihlerinize uygun olmayabilir. Bu nedenle, sadece burada yer alan bilgilere dayanarak yatırım kararı verilmesi beklentilerinize uygun sonuçlar doğurmayabilir. Gerek bu yayındaki, gerekse bu yayında kullanılan kaynaklardaki hata ve eksikliklerden ve bu yayındaki bilgilerin kullanılması sonucunda yatırımcıların ve/veya ilgili kişilerin uğrayabilecekleri doğrudan ve/veya dolaylı zararlardan, kâr yoksunluğundan, manevi zararlardan ve her ne şekilde ve surette olursa olsun üçüncü kişilerin uğrayabileceği her türlü zararlardan dolayı Vakıf Yatırım Menkul Değerler A.Ş. sorumlu tutulamaz.