

24 Nisan 2026 Cuma

## Piyasa Verileri

Endeksler	Son	%Değ.	Ybb
BIST 100	14.335	-0,28%	27,3%
BIST 30	16.458	-0,08%	34,6%
VIOP 30 Endeks	16.663	0,37%	35,9%
BIST Bankacılık	17.827	-1,38%	7,8%
BIST Sınai	17.717	-0,30%	26,4%
İngiltere (FTSE)	10.457	-0,19%	5,3%
Almanya (DAX)	24.155	-0,16%	-1,4%
Fransa (CAC 40)	8.227	0,87%	1,0%
ABD (Dow Jones)	49.395	-0,19%	2,8%
ABD (Nasdaq)	26.928	-0,03%	6,7%
ABD (S&P)	7.132	-0,08%	4,2%
Pariteler	Son	%Değ.	Ybb
USD/TRY	44,92	-0,10%	4,6%
EUR/TRY	52,68	0,18%	4,2%
EUR/USD	1,1702	-0,03%	-0,4%
Emtialar	Son	%Değ.	Ybb
Brent Petrol (bbl)	98,34	1,48%	61,5%
Altın (\$/ons)	4.726	-0,29%	9,6%
Gümüş (\$/ons)	76,19	-1,95%	7,2%

## Model Portföy

26 Kasım 2025

Son Kapanış

	Ağırlık (%)	Getiri (%)	BİST100 göreceli performans (%)
AKBNK	13,2%	24,9%	-5,3%
MGROS	13,0%	25,7%	-4,6%
THYAO	12,4%	18,2%	-10,4%
AKSEN	11,8%	54,0%	16,8%
TCELL	11,4%	21,3%	-8,0%
FROTO	11,2%	7,8%	-18,2%
EKGYO	10,2%	4,8%	-20,5%
KCHOL	9,0%	21,7%	-7,6%
ASELS	7,8%	119,9%	66,8%

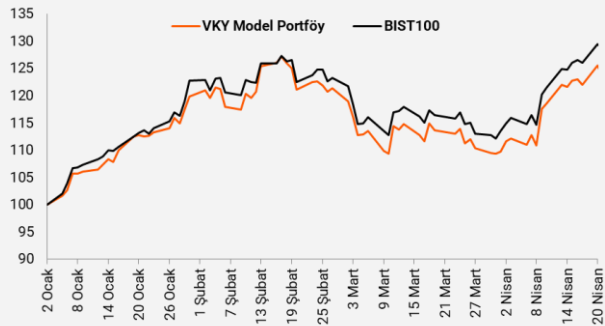
## M.Portföy

30,4%

-1,1%

## Model Portföy

Performans (YBB)



## Piyasalara Bakış

Tatilden önceki son işlem gününe 14.459 seviyesinden alıcılı bir başlangıç yapan BIST 100 endeksi, günü %0,28 değer kaybıyla 14.335 seviyesinden tamamladı. Toplam işlem hacmi ise 166,2 mlr TL olarak gerçekleşti. Endekse puan bazlı en yüksek katkıyı veren hisseler TUPRS, DSTKF ve BİMAS olurken, en fazla negatif etki AKBNK, EREGL ve ASTOR'dan geldi. Bankacılık sektöründe %1,4 düşüş görülürken, holding endeksi %0,7 değer kaybetti. Sektör endeksleri arasında en çok kazandıran finansal kiralama faktoring, en çok kaybettiren ise madencilik sektörü oldu. Küresel piyasalar tarafında ise, ABD Başkanı Trump'ın İran ile ateşkesi uzatma kararının ardından risk iştahında artış görülsede sürece yönelik belirsizlikler ABD ve Avrupa borsalarında çoğunlukla negatif kapanışlara sebep oldu.

Çarşamba günü yurt içinde gündemin odağında TCMB PPK faiz kararı toplantısı vardı. Türkiye Cumhuriyet Merkez Bankası politika faizini %37,0 seviyesinde sabit bıraktığını açıkladı. Duyuru metninde, son dönemdeki jeopolitik gelişmelerin etkisiyle, enflasyon görünümünde belirgin ve kalıcı bir bozulma olması durumunda para politikası duruşunun sıkılaştırılacağı vurgulandı. Tüketici güven endeksi ise nisan ayında aylık %0,5 artarak 85,5 seviyesinde açıklandı. Küresel piyasalar tarafında ise PMI verileri ağırlıklı bir ajanda takip edildi. Avro Bölgesi, Almanya ve İngiltere'de nisan ayı PMI sırasıyla 52,2, 51,2 ve 53,6 seviyelerinde açıklandı. ABD'de ise imalat PMI nisan ayında 54,0 ile beklentilerin üzerinde gerçekleşti. Avro Bölgesi'nde açıklanan tüketici güven endeksi ise -20,6 oldu. Bugün hem yurt içi hem de yurt dışı piyasaların veri takvimi oldukça sakin. Küresel piyasalar tarafında, ABD'de Michigan tüketici güven endeksi verisi takip edilecek.

Borsa İstanbul'un yeni güne yatay bir görünümle başlamasını bekliyoruz. Yükselişlerde 14.500 seviyesi endeksin hedef noktası olarak takip edilecektir. Olası düşüşlerde ise sırasıyla 14.200 ve 14.100 seviyeleri endeksin destek seviyeleri olarak izlenmelidir.

## Makroekonomi &amp; Politika Haberleri

- Tüketici güven endeksi nisan ayında 85,5 oldu
- Merkez Bankası politika faizini %37,0 seviyesinde sabit bıraktı

## Sektör ve Şirket Haberleri

- SPK Bülteni
- Kısa Kısa Haberler: ARCLK, AKCNS, ISCTR, MGROS, TCELL
- Açıklanan Temettü Tablosu
- Planlanan Sermaye Hareketleri Tablosu
- Planlanan Temettü Ödemeleri Tablosu
- Genel Kurul Tarihleri Tablosu
- Finansal Takvim
- Takip Listesi
- Haftalık Ajanda

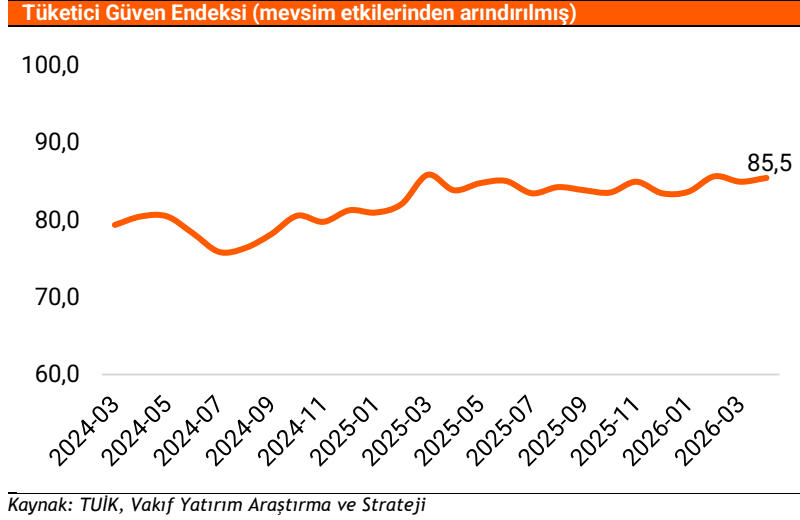
## Takvim

Ülke	TSİ	Dönem	Veri	Beklenti	Önceki
Almanya	11:00	Nis.	IFO İş Ortamı Güven Endeksi	86,6	86,4
ABD	17:00	Nis.	Michigan Tüketici Güven Endeksi	48,3	47,6

24 Nisan 2026 Cuma

**Tüketici güven endeksi nisan ayında 85,5 oldu**

- TÜİK ve TCMB iş birliği ile açıklanan verilere göre, mevsim etkilerinden arındırılmış tüketici güven endeksi 2026 Nisan'da bir önceki aya göre %0,5 artarak 85,5 oldu.
- Nisan ayında mevcut dönemde hanenin maddi durumu endeksi %1,4 azalışla 71,8 olurken, gelecek 12 aylık dönemde genel ekonomik durum beklentisi endeksi aylık %0,9 azalarak 78,3'e geriledi. Gelecek 12 aylık dönemde dayanıklı tüketim mallarına harcama yapma düşüncesi endeksi %1,7 artışla 104,4 seviyesinde gerçekleşti.

**Merkez Bankası politika faizini %37,0 seviyesinde sabit bıraktı**

- Türkiye Cumhuriyet Merkez Bankası (TCMB), 22 Nisan 2026 tarihli Para Politikası Kurulu toplantısında, politika faizi olan bir hafta vadeli repo faiz oranını, piyasa beklentisine paralel %37,0 oranında sabit bıraktı. Kurul, gecelik vadede borç verme faiz oranını %40 ve gecelik vadede borçlanma faiz oranını ise %35,5 seviyesinde sabit tuttuğunu açıkladı.
- Raporda, enflasyonun ana eğiliminin mart ayında gerilediği ifade edilirken, öncü verilerin ana eğilimin nisan ayında bir miktar yükselebileceğine işaret ettiği belirtildi. Jeopolitik gelişmeler kaynaklı belirsizlikler sonucunda enerji fiyatlarında yüksek seyir ve belirgin oynaklık gözlemlendi. Söz konusu gelişmeler ile yurt içi enerji fiyatlarının maliyet kanalı ve iktisadi faaliyet üzerinden enflasyon görünümüne etkilerinin yakından takip edildiği açıklanırken, göstergelerin faaliyetlerde yavaşlamaya işaret ettiği ve gelişmelerin enflasyon üzerindeki olası ikincil etkilerinin önem taşıyacağı vurgulandı.
- Fiyat istikrarı sağlanana kadar sürdürülecek sıkı para politikası duruşunun talep, kur ve beklenti kanalları üzerinden dezenflasyon sürecini güçlendireceği vurgulandı. Kurul'un politika faizine ilişkin atılacak adımları; enflasyon gerçekleştirmelerini, ana eğilim ve beklentileri göz önünde bulundurarak ara hedeflerle uyumlu biçimde dezenflasyonun gerektirdiği sıklığı sağlayacak şekilde belirleyeceği yinelendi. Son dönemdeki gelişmelerin de etkisiyle, enflasyon görünümünde belirgin ve kalıcı bir bozulma olması durumunda para politikası duruşunun sıkılaştırılacağı ifade edildi.
- Kredi ve mevduat piyasalarında öngörülenin dışında gelişmeler yaşanması durumunda, parasal aktarım mekanizmasının ilave makro ihtiyati adımlarla destekleneceği belirtildi. Ayrıca, likidite koşullarının yakından izlenmeye ve likidite yönetimi araçlarının etkin biçimde kullanılmaya devam edileceği yinelendi.

24 Nisan 2026 Cuma

**SPK Bülteni:** Bültende, IC Enterra Yenilenebilir Enerji'nin 1,8 mlr TL tutarındaki bedelsiz ve 350,6 mn TL bedelli sermaye artırımını başvurusunun onaylandığı açıklandı.

### Kısa Kısa Haberler

- (-) Arçelik (ARCLK):** Yılın ilk çeyreğinde Arçelik 416 mn TL net zarar olan piyasa beklentilerinin üzerinde yıllık %15,4 azalışla 1,8 mlr TL net zarar açıkladı. Bu dönemde Şirket'in satış gelirleri beklentilerimizin hafif altında yıllık bazda %8,8 azalarak 130,3 mlr TL seviyesinde gerçekleşti. Şirket'in FAVÖK'ü yıllık %3,4 artışla 7,7 mlr TL seviyesinde açıklanarak beklentilerin hafif altında gerçekleşti. FAVÖK marjı ise yıllık 0,7 puan iyileşerek %5,9 seviyesine yükseldi. 1Ç26 finansal sonuçlarının ardından Arçelik için hisse başı hedef fiyatımızı 167,80 TL'den **160,0 TL** seviyesine güncelliyoruz. Kısa vadeli "**Endekse Paralel Getiri**" ve uzun vadeli "**AL**" önerilerimizde değişikliğe gitmiyoruz. *Detaylı haber için [tıklayınız...](#)*
- (-) Akçansa (AKNS):** Şirketin yılın ilk çeyreğinde satış gelirlerinin 5,5 mlr TL (1Ç25: 4,9 mlr TL) seviyesinde açıklayacağını tahmin ediyoruz. 1Ç25 döneminde 212,3 mn TL olan FAVÖK'ünün bu dönemde 405,0 mn TL seviyesinde açıklanmasını öngörürken, Şirket'in net zararının 296 mn TL (1Ç25: 203 mn TL net zarar) olarak açıklanmasını bekliyoruz. Şirket 1Ç26 finansal sonuçlarını 29 Nisan tarihinde paylaşacak.
- (=) İş Bankası (ISCTR):** 2026 yılı ilk çeyrekte İş Bankası'nın net karının çeyrekse bazda %28,5 oranında azalarak 16,77 mlr TL'ye gerileyeceğini tahmin ediyoruz. 1Ç26'da bankanın çekirdek gelirlerinde önceki çeyreğe göre %5,1 artış öngörürken, swap dahil net faiz marjının yatay seyretmesini bekliyoruz. Bu dönemde faaliyet giderlerinde %16 artış, iştirak gelirlerinde %14'lük azalma öngörüyoruz. İlk çeyrekte bankanın toplam kredi hacminde %6,9 artış bekliyoruz. Banka 1Ç26 finansal sonuçlarını 5 Mayıs 2026 tarihinde açıklamayı planlamaktadır.
- (=) Migros (MGROS):** 2026 yılının ilk çeyreğinde, şirketin satış gelirlerinin 107.206 mn TL (1Ç25: 89.387 mn TL) seviyesinde oluşacağını tahmin ediyoruz. Şirket'in FAVÖK'ünün 1Ç26 döneminde 4.717 mn TL (1Ç25: 3.693 mn TL) olarak açıklanmasını öngörürken, Migros'un bu dönemde 537 mn TL (1Ç25: 1.118 mn TL) net kar açıklamasını bekliyoruz. Şirket ilk çeyreğe ilişkin finansallarını 5 Mayıs tarihinde açıklayacak.
- (+) Turkcell (TCELL):** Şirketin satış gelirlerinin 1Ç26 döneminde, 67.539 mn TL (1Ç25: 47.963 mn TL) seviyesinde açıklanmasını bekliyoruz. Turkcell'in FAVÖK'ünün 27.642 mn TL (1Ç25: 20.959 mn TL) seviyesinde oluşacağını tahmin ederken, bu dönemde şirketin net karını 4.133 mn TL (1Ç25: 3.082 mn TL) seviyesinde açıklamasını öngörüyoruz. Şirketin 1Ç26 dönemine ilişkin finansal tablolarını 11 Mayıs'ta açıklaması bekleniyor.

### Açıklanan Temettü Tablosu

Hisse Adı	Dağıtım Tarihi	HBT (Brüt)	HBT (Net)	Temettü Verimi %	Genel Kurul Tarihi
TRGYO	21.05.2026	5,00	5,00	5,25%	15.05.2026
EMPAE		0,10	0,09	0,25%	21.05.2026

### Planlanan Sermaye Hareketleri

Tarih	Hisse	Şirket Adı	Mevcut Sermaye (TL)	Ulaşılabilecek Sermaye (TL)	Sermaye Hareketleri			
					Bedelsiz Sermaye Artırım Oran (%)	Bedelli Sermaye Artırım Oran (%)	Rüçhan Hakkı Kullanılma Fiyatı (TL)	Sermaye Azaltım Oranı (%)
24.04.2026	OZYSR	Özyaşar Tel ve Galvanizleme	103.200.000	423.120.000	310,0			

24 Nisan 2026 Cuma

## Planlanan Temettü Ödemeleri

Teklif Edilen/Kesinleşen Dağıtım Tarihi	Hisse	Şirket Adı	Son Kapanış Fiyatı, TL	Hisse Başına Temettü (Brüt) TL	Hisse Başına Temettü (Net) TL	Temettü Verimi (%)	XU030 Ağırlığı (%)	Tahmini VIOP Etkisi (Puan)	Taksit Sayısı
24.04.2026	CLEBI	Çelebi	2.099,00	103,00	87,55	4,9%			
27.04.2026	YUNSA	Yünsa	8,86	0,37	0,31	4,1%			
28.04.2026	MSGYO	Mistral G.M.Y.O	8,21	0,43	0,43	5,2%			
28.04.2026	OSMEN	Osmanlı Yatırım Menkul Değerler	7,88	0,05	0,04	0,6%			1
28.04.2026	KTLEV	Katılmevım Tasarruf Finansman	103,60	0,10	0,08	0,1%			1
30.04.2026	NETCD	Netcad Yazılım	124,60	4,38	3,72	3,5%			
30.04.2026	BRYAT	Borusan Yat. Paz.	2.134,00	166,15	141,22	7,8%			
4.05.2026	EGGUB	Ege Gübre	122,00	2,50	2,13	2,05%			
4.05.2026	ALARK	Alarko Holding	92,40	3,05	2,62	3,3%			
6.05.2026	NTGAZ	Naturelgaz	12,20	0,87	0,74	7,1%			
6.05.2026	LIDER	Ldr Turizm	141,10	0,04	0,03	0,0%			1
6.05.2026	MAVI	Mavi Giyim	43,70	1,67	1,42	3,8%			
6.05.2026	ECZYT	Eczacıbaşı Yatırım	365,00	5,71	4,86	1,6%			
6.05.2026	ECILC	Eczacıbaşı İlaç	85,95	1,75	1,49	2,0%			
8.05.2026	KLKIM	Kalekim Kimyevi Maddeler	35,28	0,65	0,55	1,8%			
12.05.2026	ASUZU	Anadolu Isuzu	68,90	2,38	2,02	3,5%			
12.05.2026	CCOLA	Coca Cola İçecek	78,40	1,43	1,22	1,8%			
12.05.2026	ALGYO	Alarko G.M.Y.O.	5,14	0,05	0,05	1,0%			
12.05.2026	OZGYO	Özderici G.M.Y.O.	2,15	0,02	0,02	0,8%			
13.05.2026	MCARD	Metropol Kurumsal Hizmetler	169,00	5,40	4,59	3,2%			
13.05.2026	MGROS	Migros	657,50	4,56	3,87	0,7%	1,88%	-2,13	
13.05.2026	BRKVV	Birikim Varlık Yönetim	98,00	0,53	0,45	0,5%			
13.05.2026	AEFES	Anadolu Efes Biraçılık	19,20	0,17	0,14	0,9%	1,13%	-1,63	1
14.05.2026	EGPRO	Ege Profil	43,20	0,64	0,55	1,5%			1
15.05.2026	KRGYO	Körfez G.M.Y.O.	2,88	0,04	0,04	1,3%			
15.05.2026	MTRKS	Matriks Finansal Teknolojiler	22,86	0,20	0,17	0,87%			
20.05.2026	KTLEV	Katılmevım Tasarruf Finansman	103,60	0,10	0,08	0,1%			2
20.05.2026	GENTS	Gentaş	7,34	0,16	0,13	2,1%			
20.05.2026	AGHOL	Ag Anadolu Grubu Holding	31,30	0,70	0,59	2,2%			
20.05.2026	ERBOS	Erbosan	201,40	2,70	2,30	1,3%			
20.05.2026	PETUN	Pınar Entegre Et ve Un	12,52	0,25	0,21	2,0%			1
20.05.2026	LKMNH	Lokman Hekim	15,47	0,23	0,20	1,5%			1
21.05.2026	TRGYO	Torunlar G.M.Y.O.	95,20	5,00	5,00	5,3%			
21.05.2026	LIDFA	Lider Faktoring	3,71	0,16	0,13	4,2%			
22.05.2026	GRTHO	Granturk Holding	239,60	0,45	0,38	0,2%			1
1.06.2026	MACKO	Mackolik İnternet Hizmetleri	41,40	2,70	2,30	6,5%			1
1.06.2026	SISE	Şişe Cam	47,40	0,59	0,50	1,2%	2,18%	-4,46	
1.06.2026	AYES	Ayes Çelik Hasır	31,00	0,35	0,30	1,1%			
1.06.2026	TEZOL	Europap Tezol Kağıt Sanayi ve Ticaret	18,85	0,45	0,38	2,4%			
3.06.2026	AVPGY	Avrupakent Gayrimenkul Yatırım Ortaklığı	57,50	2,50	2,50	4,3%			1
10.06.2026	ATATP	Atp Yazılım	141,70	1,00	0,85	0,7%			
10.06.2026	YAPRK	Yaprak Süt ve Besi Çiftlikleri	14,88	0,03	0,02	0,2%			
15.06.2026	İNDES	İndeks Bilgisayar	9,83	0,22	0,18	2,2%			
15.06.2026	BULGS	Bulls Girişim Srmı. Y.O.	47,50	0,09	0,09	0,2%			1
17.06.2026	BIMAS	Bim Birleşik Mağazalar	763,00	0,03	0,02	0,0%	9,43%	-0,05	1
23.06.2026	KTLEV	Katılmevım Tasarruf Finansman	103,60	0,10	0,08	0,1%			3
24.06.2026	PAGYO	Panora G.M.Y.O.	126,70	3,90	3,90	3,1%			1
24.06.2026	AVPGY	Avrupakent Gayrimenkul Yatırım Ortaklığı	57,50	2,50	2,50	4,3%			2
24.06.2026	EKGYO	Emlak G.M.Y.O.	21,16	0,60	0,60	2,8%	1,27%	-5,88	
24.06.2026	CEMTAŞ	Çemtaş	11,24	0,30	0,26	2,7%			1
24.06.2026	VKGYO	Vakıf G.M.Y.O.	2,79	0,10	0,10	3,7%			
26.06.2026	ISKPL	Işık Plastik	19,40	0,00	0,00	0,002%			
30.06.2026	KIMMR	Ersan Alışveriş Hizmetleri ve Gıda	17,58	0,58	0,58	3,27%			
30.06.2026	ZRGYO	Ziraat Gayrimenkul Yatırım Ortaklığı	21,80	0,09	0,09	0,43%			
30.06.2026	HLGYO	Halk G.M.Y.O.	5,77	0,21	0,18	3,61%			1
30.06.2026	EGEGY	Egeyapı Avrupa G.Y.O.	30,74	0,30	0,30	0,98%			
6.07.2026	LILAK	Lila Kağıt	41,50	1,53	1,30	3,7%			
8.07.2026	PNLSN	Panelsan Çatı Cephe Sistemleri	46,80	0,69	0,58	1,5%			
8.07.2026	LIDER	Ldr Turizm	141,10	0,04	0,03	0,0%			2
16.07.2026	EGPRO	Ege Profil	43,20	0,64	0,55	1,5%			2
21.07.2026	KTLEV	Katılmevım Tasarruf Finansman	103,60	0,10	0,08	0,1%			4
21.07.2026	TAVHL	Tav Havalimanları	308,25	1,80	1,53	0,6%	1,68%		1
22.07.2026	GRTHO	Granturk Holding	239,60	0,45	0,38	0,2%			2
28.07.2026	MERCN	Mercan Kimya Sanayi ve Ticaret	22,50	0,21	0,18	0,9%			
29.07.2026	OSMEN	Osmanlı Yatırım Menkul Değerler	7,88	0,05	0,04	0,6%			2
13.08.2026	DOAS	Doğuş Otomotiv	183,50	15,00	12,75	8,2%			2
27.08.2026	TURSG	Türkiye Sigorta	14,06	0,30	0,26	2,1%			
31.08.2026	SUWEN	Suwen Tekstil Sanayi Pazarlama	9,32	0,18	0,15	1,9%			

24 Nisan 2026 Cuma

## Genel Kurul Tarihleri Tablosu

Genel Kurul Tarihi	Hisse	Şirket Adı
24.04.2026	SEGMN	Seğmen Kardeşler Gıda Üretim ve Ambalaj
24.04.2026	KAREL	Karel Elektronik
24.04.2026	GSDDE	Gsd Denizcilik
24.04.2026	GSDHO	Gsd Holding
24.04.2026	TARKM	Tarkim Bitki Koruma
24.04.2026	AGROT	Agrotech Yüksek Teknoloji ve Yatırım
24.04.2026	GIPTA	Gıpta Ofis Kırtasiye ve Promosyon Ürün. İml.
24.04.2026	SARKY	Sarkuysan
24.04.2026	PAGYO	Panora G.M.Y.O.
27.04.2026	GRNYO	Garanti Y.O.
27.04.2026	HDFGS	Hedef Girişim Srm. Y.O.
27.04.2026	HEDEF	Hedef Holding
27.04.2026	KFEIN	Kafein Yazılım Hizmetleri
27.04.2026	MARMR	Marmara Holding
27.04.2026	OSTIM	Ostim Endüstriyel Yatırımlar
27.04.2026	VSNMD	Vişne Madencilik Üretim
27.04.2026	OYYAT	Oyak Yatırım Menkul Değ.
27.04.2026	RNPOL	Rainbow Polikarbonat
28.04.2026	ALGYO	Alarko G.M.Y.O.
28.04.2026	BIGEN	Birleşim Grup Enerji Yatırımları
28.04.2026	BRLSM	Birleşim Mühendislik Isıtma Soğutma Havalandırma
28.04.2026	BRSAN	Borusan Boru Sanayi
28.04.2026	EUKYO	Euro Kapital Y.O.
28.04.2026	EUYO	Euro Yat. Ort.
28.04.2026	ETYAT	Euro Trend Y.O.
28.04.2026	HUBVC	Hub Girişim Sermayesi Yatırım Ortaklığı
28.04.2026	MEKAG	Meka Global Makine
28.04.2026	MPARK	Mlp Sağlık Hizmetleri
28.04.2026	SKTAS	Söktaş
29.04.2026	AKHAN	Akhan Un Fab. ve Tarım Ürün.
30.04.2026	ICBCT	Icbc Turkey Bank
30.04.2026	MAKIM	Makim Makina Teknolojileri
30.04.2026	SKYLP	Skyalp Finansal Teknolojiler
4.05.2026	DAPGM	Dap Gayrimenkul Geliştirme
4.05.2026	LYDHO	Lydia Holding
4.05.2026	UFUK	Ufuk Yatırım
5.05.2026	AKENR	Ak Enerji
5.05.2026	AYES	Ayes Çelik Hasır
5.05.2026	AZTEK	Aztek Teknoloji Ürünleri
5.05.2026	BIMAS	Bim Birleşik Mağazalar
5.05.2026	GRSEL	Gür-Sel Turizm Taşımacılık ve Servis
5.05.2026	ISBIR	İşbir Holding
5.05.2026	TRCAS	Turcas Holding
5.05.2026	ATATP	Atp Yazılım
5.05.2026	EGSER	Ege Seramik
5.05.2026	ORGE	Orge Enerji
5.05.2026	SASA	Sasa

24 Nisan 2026 Cuma

## 1Ç26 Finansal Takvim

Hisse	Şirket Adı	Beklenen Açıklama Tarihi
AFYON	Afyon Çimento	27 Nisan 2026
TAVHL	Tav Havalimanları	27 Nisan 2026
LILAK	Lila Kağıt	28 Nisan 2026
AKBNK	Akbank	28 Nisan 2026
ASELS	Aselsan	28 Nisan 2026
EREGL	Ereğli Demir Çelik	28 Nisan 2026
AKCNS	Akçansa	29 Nisan 2026
CIMSA	Çimsa	29 Nisan 2026
GARAN	Garanti Bankası	29 Nisan 2026
YKBNK	Yapı ve Kredi Bankası	29 Nisan 2026
THYAO	Türk Hava Yolları	29 Nisan 2026
TTRAK	Türk Traktör	29 Nisan 2026
EBEBK	Ebebek Mağazacılık	30 Nisan 2026
BASGZ	Başkent Doğalgaz Dağıtım G.Y.O	30 Nisan 2026
COLLA	Coca Cola İçecek	4 Mayıs 2026
ENJSA	Enerjisa Enerji	4 Mayıs 2026
OTKAR	Otokar	5 Mayıs 2026
MGROS	Migros	5 Mayıs 2026
FROTO	Ford Otosan	5 Mayıs 2026
TOASO	Tofaş Otomobil Fab.	5 Mayıs 2026
AEFES	Anadolu Efes Biraçılık	5 Mayıs 2026
ISCTR	İş Bankası (C)	5 Mayıs 2026
AYGAZ	Aygaz	6 Mayıs 2026
TTKOM	Türk Telekom	6 Mayıs 2026
TUPRS	Tüpraş	6 Mayıs 2026
MPARK	Mlp Sağlık Hizmetleri	6 Mayıs 2026
SAHOL	Sabancı Holding	6 Mayıs 2026
PETKM	Petkim	7 Mayıs 2026
BIZIM	Bizim Toptan Satış Mağazaları	7 Mayıs 2026
BRSAN	Borusan Boru Sanayi	7 Mayıs 2026
AGHOL	Ag Anadolu Grubu Holding	7 Mayıs 2026
AKSA	Aksa	7 Mayıs 2026
ALBRK	Albaraka Türk Katılım Bankası	8 Mayıs 2026
KCHOL	Koç Holding	8 Mayıs 2026
TCELL	Turkcell	11 Mayıs 2026
BIMAS	Bim Birleşik Mağazalar	11 Mayıs 2026
DOAS	Doğuş Otomotiv	11 Mayıs 2026
PGSUS	Pegasus Hava Taşımacılığı	11 Mayıs 2026

\*Research Turkey anketi medyan sonuçlarını yansıtmaktadır.

Kaynak: kap.org.tr, Şirket açıklamaları

24 Nisan 2026 Cuma





































	PD (mn TL)	Kapanış (TL)	3A ort. hacim (TLmn)	Uzun Vade Öneri	Kısa Vade Öneri	Hedef Fiyat	Getiri Potansiyeli
<b>Bankacılık</b>							
AKBNK	412.100	79,25	9.569	AL	EÜG	115,80	46%
GARAN	585.480	139,40	5.064	AL	EÜG	210,00	51%
HALKB	289.978	40,36	2.761	TUT	EPG	53,00	31%
ISCTR	369.750	14,79	10.053	AL	EÜG	22,90	55%
YKBNK	320.481	37,94	7.373	AL	EÜG	54,50	44%
TSKB	34.384	12,28	430	AL	EÜG	21,00	71%
<b>Çimento</b>							
CIMSA	53.237	56,30	587	AL	EÜG	67,00	19%
AKCNS	40.970	214,00	285	TUT	EPG	239,00	12%
<b>Dayanıklı Tüketim</b>							
ARCLK	77.844	115,20	396	AL	EPG	160,00	39%
VESTL	9.587	28,58	178	TUT	EPG	35,00	22%
<b>Demir-Çelik</b>							
EREGL	228.200	32,60	5.265	TUT	EPG	36,40	12%
KRDMD	28.213	36,16	1.898	AL	EPG	42,60	18%
<b>Gayrimenkul</b>							
TRGYO	95.200	95,20	122	AL	EÜG	118,00	24%
EKGYO	80.408	21,16	3.068	AL	EÜG	29,50	39%
ISGYO	19.980	20,84	48	TUT	EPG	27,80	33%
<b>Havacılık</b>							
TAVHL	111.981	308,25	895	AL	EÜG	460,00	49%
THYAO	446.430	323,50	17.233	AL	EÜG	470,00	45%
PGSUS	95.100	190,20	4.676	AL	EÜG	328,00	72%
<b>Holding</b>							
KCHOL	519.606	204,90	6.425	AL	EÜG	319,00	56%
SAHOL	207.727	98,90	4.150	AL	EÜG	163,00	65%
SISE	145.196	47,40	3.528	AL	EÜG	63,20	33%
<b>Savunma</b>							
ASELS	1.808.040	396,50	12.427	AL	EÜG	395,00	0%
OTKAR	46.080	384,00	454	AL	EÜG	665,00	73%
<b>Otomotiv</b>							
FROTO	358.981	102,30	1.859	AL	EÜG	162,00	58%
TOASO	146.500	293,00	1.205	AL	EÜG	430,00	47%
TTRAK	48.132	481,00	151	TUT	EPG	700,00	46%
<b>Perakende</b>							
BİZİM	2.279	28,32	15	TUT	EPG	34,00	20%
BIMAS	457.800	763,00	4.198	AL	EÜG	890,00	17%
MGROS	119.043	657,50	2.047	AL	EÜG	935,00	42%
<b>Telekomünikasyon</b>							
TCELL	251.020	114,10	2.975	AL	EÜG	174,00	52%
<b>Enerji</b>							
AKSEN	96.881	79,00	584	AL	EÜG	89,50	13%

EPG: Endekse Paralel Getiri

EÜG: Endeksin Üzerinde Getiri

EAG: Endeksin Altında Getiri

24 Nisan 2026 Cuma

Tarih	Ülke	TSİ	Dönem	Veri	Önem	Beklenti	Önceki
24 Nis.	Japonya	02:30	Mar.	TÜFE - Yıllık %		1,4%	1,3%
24 Nis.	Almanya	11:00	Nis.	IFO İş Ortamı Güven Endeksi		86,6	86,4
24 Nis.	ABD	17:00	Nis.	Michigan Tüketici Güven Endeksi		48,3	47,6
27 Nis.	ABD	17:30	Nis.	Dallas Fed İmalat Aktivite End.			-0,2
28 Nis.	Japonya	02:30	Mar.	İşsizlik Oranı			2,6%
28 Nis.	Japonya	06:00	Nis.	Japonya Merkez Bankası (BOJ) Faiz Kararı Toplantısı			0,75%
28 Nis.	ABD	17:00	Nis.	Richmond Fed Sanayi Endeksi			0,0
28 Nis.	ABD	17:00	Nis.	CB Tüketici Güven Endeksi		88,8	91,8
29 Nis.	Türkiye	10:00	Nis.	Ekonomik Güven Endeksi			97,9
29 Nis.	Türkiye	10:00	Mar.	İşsizlik Oranı			8,5%
29 Nis.	Avro Bölgesi	12:00	Nis.	Tüketici Güven Endeksi			
29 Nis.	Almanya	15:00	Nis.	TÜFE- Aylık %			1,1%
29 Nis.	Almanya	15:00	Nis.	TÜFE- Yıllık %			2,7%
29 Nis.	ABD	15:30	Mar.	Toptan Stoklar- Aylık %			0,8%
29 Nis.	ABD	15:30	Mar.	Konut Başlangıçları		1.420 bin	1.487 bin
29 Nis.	ABD	15:30	Mar.	Dayanıklı Mal Siparişleri		1,0%	-1,3%
29 Nis.	ABD	15:30	Mar.	İnşaat İzinleri		1.390 bin	1.386 bin
29 Nis.	ABD	21:00		Fed Faiz Kararı Toplantısı		3,50-3,75%	3,50-3,75%
29 Nis.	ABD	21:30		Fed Başkanı Powell'ın Basın Toplantısı			
29 Nis.	Japonya			Tokyo borsası tatil nedeniyle kapalı.			
30 Nis.	Japonya	02:50	Mar.	Sanayi Üretimi- Aylık %			-2,0%
30 Nis.	Çin	04:30	Nis.	CFLP PMI İmalat			50,4
30 Nis.	Çin	04:30	Nis.	CFLP PMI İmalat Dışı			50,1
30 Nis.	Çin	04:45	Nis.	PMI İmalat			50,8
30 Nis.	Türkiye	10:00	Mar.	Dış Ticaret Dengesi			-9,03 mlr \$
30 Nis.	Almanya	10:55	Nis.	İşsizlik Oranı %			6,3%
30 Nis.	Türkiye	11:00	Mar.	Yabancı Ziyaretçi Sayısı			-2,1%
30 Nis.	Avro Bölgesi	12:00	1Ç26	GSYH Çeyreksele (mevs. düzelt. %)			0,2%
30 Nis.	Avro Bölgesi	12:00	Nis.	Tahmini TÜFE-Yıllık %			2,5%
30 Nis.	Avro Bölgesi	12:00	Mar.	İşsizlik Oranı			6,2%
30 Nis.	İngiltere	14:00	Nis.	İngiltere Merkez Bankası(BOE) Faiz Kararı			3,75%
30 Nis.	Avro Bölgesi	15:15	Nis.	Avrupa Merkez Bankası (AMB) Faiz Kararı Toplantısı			2,15%
30 Nis.	ABD	15:30	Mar.	PCE Fiyat Endeksi - Yıllık %			2,8%
30 Nis.	ABD	15:30	Mar.	Çekirdek PCE Fiyat Endeksi - Yıllık %		3,2%	3,0%
30 Nis.	ABD	15:30		Haftalık İşsizlik Maaşı Başvuruları			
30 Nis.	ABD	15:30	1Ç26	GSYH - Çeyreksele(Yıllıklandırılmış)%		2,0%	0,5%
30 Nis.	Avro Bölgesi	15:45		AMB Başkanı Lagarde'ın Basın Toplantısı			

Kaynak: Bloomberg, Matriks, Reuters, TÜİK, Foreks, VKY Araştırma &amp; Strateji



[www.vakifyatirim.com.tr](http://www.vakifyatirim.com.tr) | [www.vkyanaliz.com](http://www.vkyanaliz.com)

## Vakıf Yatırım Araştırma ve Strateji

<b>Tuğba AKCA</b>	Direktör
<b>Hande İrem YILDIZ</b>	Analist
<b>Dilara ÇAYAN</b>	Analist
<b>Şule ÖZKAN</b>	Analist
<b>Mevlüt Can KARABAYIR</b>	Analist

Akat Mah. Ebulula Mardin Cad. No:18 Park Maya Sitesi F-2/A Blok  
Beşiktaş 34335 İSTANBUL  
+90 212 352 35 77

Burada yer alan yatırım bilgi, yorum ve tavsiyeleri yatırım danışmanlığı kapsamında değildir. Yatırım danışmanlığı hizmeti; aracı kurumlar, portföy yönetim şirketleri, yatırım ve kalkınma bankaları ile müşteri arasında imzalanacak yatırım danışmanlığı sözleşmesi çerçevesinde ve yetkili kuruluşlar tarafından kişilerin risk ve getiri tercihleri dikkate alınarak kişiye özel sunulmaktadır. Burada yer alan yorum ve tavsiyeler ise genel niteliktedir. Burada yer alan yorum ve tavsiyeler, mali durumunuz ile risk ve getiri tercihlerinize uygun olmayabilir. Bu nedenle, sadece burada yer alan bilgilere dayanılarak yatırım kararı verilmesi beklentilerinize uygun sonuçlar doğurmayabilir. Gerek bu yayındaki, gerekse bu yayında kullanılan kaynaklardaki hata ve eksikliklerden ve bu yayındaki bilgilerin kullanılması sonucunda yatırımcıların ve/veya ilgili kişilerin uğrayabilecekleri doğrudan ve/veya dolaylı zararlardan, kâr yoksunluğundan, manevi zararlardan ve her ne şekilde ve surette olursa olsun üçüncü kişilerin uğrayabileceği her türlü zararlardan dolayı Vakıf Yatırım Menkul Değerler A.Ş. sorumlu tutulamaz.