

04 Mayıs 2026 Pazartesi

Piyasa Verileri

Endeksler	Son	%Değ.	Ybb
BIST 100	▲ 14.443	0,51%	28,3%
BIST 30	▲ 16.601	0,47%	35,8%
VIOP 30 Endeks	▼ 16.646	-0,10%	36,2%
BIST Bankacılık	▼ 16.950	-1,31%	2,5%
BIST Sınai	▲ 18.207	1,23%	29,9%
İngiltere (FTSE)	▼ 10.364	-0,14%	4,4%
Almanya (DAX)	▲ 24.292	1,41%	-0,8%
Fransa (CAC 40)	▼ 8.115	0,00%	-0,4%
ABD (Dow Jones)	▼ 49.499	-0,31%	3,0%
ABD (Nasdaq)	▲ 27.710	0,94%	9,7%
ABD (S&P)	▲ 7.230	0,29%	5,6%
Pariteler	Son	%Değ.	Ybb
USD/TRY	▼ 45,18	-0,02%	5,2%
EUR/TRY	▼ 52,99	-0,03%	4,8%
EUR/USD	▼ 1,1723	-0,09%	-0,3%
Emtialar	Son	%Değ.	Ybb
Brent Petrol (bbl)	▼ 107,61	-2,30%	76,8%
Altın (\$/ons)	▼ 4.615	-0,16%	7,0%
Gümüş (\$/ons)	▲ 75,42	2,24%	6,1%

Model Portföy

26 Kasım 2025

Son Kapanış

	Ağırlık (%)	Getiri (%)	BİST100 göreceli performans (%)
AKBNK	13,2%	16,2%	-11,7%
MGROS	13,0%	19,7%	-9,1%
THYAO	12,4%	14,9%	-12,7%
AKSEN	11,8%	62,1%	23,2%
TCELL	11,4%	19,2%	-9,4%
FROTO	11,2%	3,3%	-21,5%
EKGYO	10,2%	-0,1%	-24,1%
KCHOL	9,0%	20,2%	-8,7%
ASELS	7,8%	136,0%	79,3%

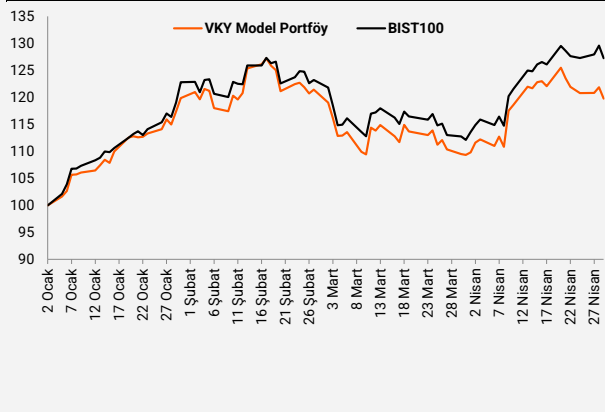
M.Portföy

28,8%

-2,1%

Model Portföy

Performans (YBB)



Piyasalara Bakış

Haftanın son işlem gününde BIST 100 endeksi 14.284 seviyesinden başladı ve günün genelinde pozitif görünüm izleyerek %0,92 artışla 14.443 puandan kapanışını gerçekleştirdi. Toplam işlem hacmi ise 202,3 mlr TL olarak kaydedildi. Endekse puan bazında en fazla getiri sağlayan hisseler DSTKF, ASTOR ve BIMAS olurken, en fazla negatif etki eden ASELS, THYAO ve TUPRS oldu. Bankacılık endeksi %0,63 ve sanayi endeksi %1,06 primlendi. Küresel tarafta, Avrupa borsaları Perşembe gününü pozitif bir görünümle tamamlarken, Cuma günü ise işleme açık olan ABD borsalarında karışık kapanışlar görüldü, teknoloji devlerinin güçlü bilançolarıyla S&P 500 ve Nasdaq yeni tarihi zirvelerine ulaştı.

Mart ayı dış ticaret açığı bir önceki yılın aynı ayına göre %56,0 artışla 11,2 mlr TL seviyesine yükseldi. Aynı dönemde ihracat yıllık %6,4 azalışla 21,9 mlr \$'a gerilerken, ithalat %8,2 artarak 33,1 mlr \$ olarak kaydedildi. TCMB'nin 22 Nisan'da gerçekleştirdiği PPK toplantısının özeti yayımlandı. Buna göre, jeopolitik gelişmeler kaynaklı belirsizliklerin etkisiyle enerji fiyatlarında yaşanan yüksek seyrin öne çıktığı belirtilirken, belirsizliklerin süresi ve boyutunun enerji fiyatlarının gelecekteki seyrinde etkili olmaya devam edeceği ifade edildi. Ayrıca Türkiye'nin küresel büyüme endeksinin 2026 yılı için %1,9 ve 2027 yılı için %2,4 artacağına öngörüldüğü bildirildi. Avrupa Merkez Bankası, beklentilere paralel olarak politika faizini %2,0 seviyesinde sabit bıraktı. Kararın ardından konuşma gerçekleştiren Başkan Lagarde, baz senaryodan uzaklaşıldığını ve Orta Doğu'daki savaşın ekonomileri üzerinde aşağı yönlü risk oluşturduğunu ifade etti. Kararın oy birliğiyle alındığı vurgulayan Lagarde, faiz artırım olasılığının uzunca tartışıldığını da belirtti. ABD'de ise yakından takip edilen çekirdek PCE endeksi beklentilere paralel %3,2 seviyesinde açıklanırken, ABD ekonomisinin çeyreklik bazda %2,0 büyüme kaydederek %2,2 olan beklentileri karşılayamadı.

Hafta sonu İran'ın Hürmüz Boğazı için 12 maddelik yönetim planı düzenlediğini açıklaması ön plana çıktı. Planda, İsrail gemilerinin Hürmüz Boğazı'ndan geçmesine izin verilmeyecek, İran'a düşmanca girişimde bulunan ülkelerin gemileri ise savaş tazminatı ödemeleri durumunda geçişine izin verileceği belirtildi. Söz konusu plana karşılık Trump'ın kabul edilebilir olmadığını ifade etmesi ve bugün itibarıyla Hürmüz Boğazı'ndan geçen gemilere ABD'nin eskortluk yapması piyasalarda ılımlı karşılıyor. Asya borsaları bu sabah alıcılı seyrizlerken, ABD ve Avrupa vadeliileri hafif pozitif açılışa işaret ediyor. Borsa İstanbul'un yeni güne hafif alıcılı bir görünümle başlamasını bekliyoruz. Yükselişlerde 14.600 seviyesi endeksin hedef noktası olarak takip edilecektir. Olası düşüşlerde ise 14.250 seviyesi endeksin destek seviyesi olarak izlenmelidir.

Makroekonomi & Politika Haberleri

- Dış ticaret açığı mart ayında 11,2 mlr \$ seviyesinde gerçekleşti
- Nisan ayında İstanbul'da perakende fiyatlar %3,74 arttı

Sektör ve Şirket Haberleri

- Yabancı yatırımcılar 24 Nisan haftasında net 328,1 mn \$ hisse alışı gerçekleştirdi
- Kısa Kısa Haberler:** ASELS, GUBRF
- Planlanan Sermaye Hareketleri Tablosu**
- Planlanan Temettü Ödemeleri Tablosu**
- Genel Kurul Tarihleri Tablosu**
- Finansal Takvim**
- Takip Listesi**
- Haftalık Ajanda**

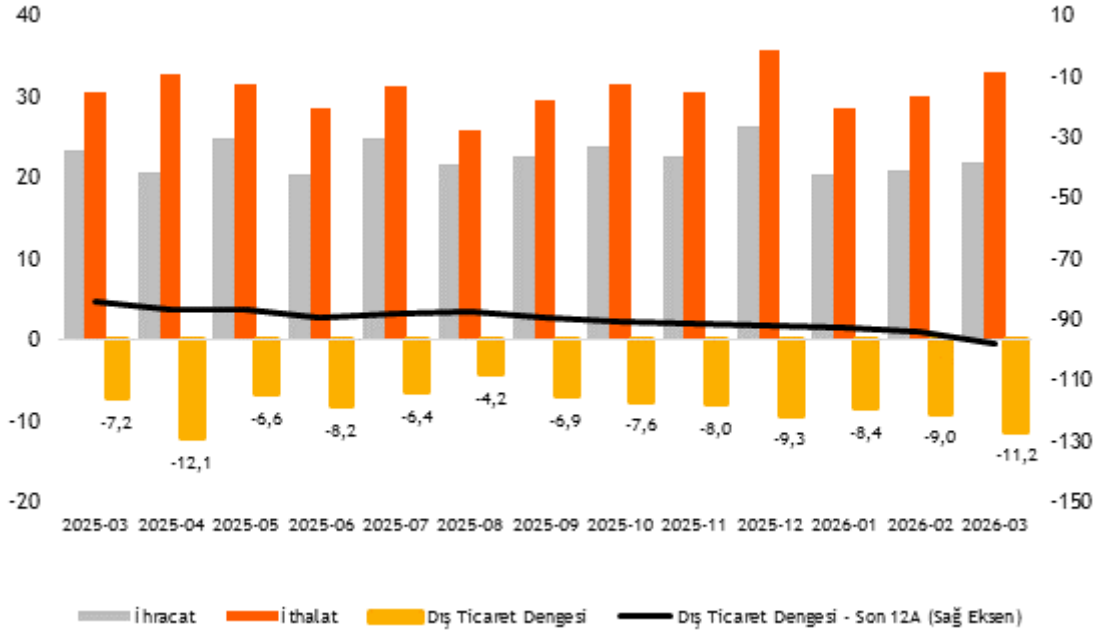
Takvim

Ülke	TSİ	Dönem	Veri	Beklenti	Önceki
Türkiye	10:00	Nis.	S&P Global/ISO PMI İmalat		47,9
Türkiye	10:00	Nis.	TÜFE- Yıllık %	31,16%	30,87%
Türkiye	10:00	Nis.	TÜFE- Aylık %	3,23%	1,94%
Türkiye	10:00	Nis.	Yurt İçi ÜFE - Aylık %		2,30%
Türkiye	10:00	Nis.	Yurt İçi ÜFE - Yıllık %		28,08%
Almanya	10:55	Nis.	S&P Global/BME PMI İmalat		51,2
Avro Bölgesi	11:00	Nis.	S&P Global PMI İmalat		52,2
ABD	17:00	Mar.	Fabrika Siparişleri	-0,10%	0,00%
ABD	17:00	Mar.	Dayanıklı Mal Siparişleri		0,80%
İngiltere			İngiltere'de piyasalar tatil nedeniyle kapalı olacak.		
Japonya			Japonya'da piyasalar tatil nedeniyle kapalı olacak.		
Çin			Çin borsaları tatil nedeniyle kapalı olacak.		

04 Mayıs 2026 Pazartesi

Dış ticaret açığı mart ayında 11,2 mlr \$ seviyesinde gerçekleşti

- TÜİK tarafından açıklanan verilere göre, 2026 yılı mart ayında dış ticaret açığı bir önceki yılın aynı ayına göre %56,0 artışla 11,2 mlr \$ seviyesinde açıklandı. İhracatın ithalatı karşılama oranı ise 2026'nın mart ayında %66,1 (2025 Mart: %76,5) oldu.
- Enerji ürünleri ve parasal olmayan altın hariç ihracatta mart ayında %5,5 azalırken ithalatta %11,2 artış görüldü. Aynı dönemde enerji ürünleri ve parasal olmayan altın hariç dış ticaret açığı 5,4 mlr \$ olarak gerçekleşti.
- Mart'ta ihracat yıllık %6,4 azalışla 21,9 mlr \$'a, ithalat ise %8,2 artarak 33,1 mlr \$ olarak kaydedildi.
- Aynı dönemde en fazla ihracat yapılan ülke 1,8 mlr \$ ile Almanya olurken, ithalatta ilk sırayı 4,7 mlr \$ ile Çin aldı.

Dış Ticaret İstatistikleri, mlr \$

Kaynak: TÜİK, Vakıf Yatırım Araştırma ve Strateji

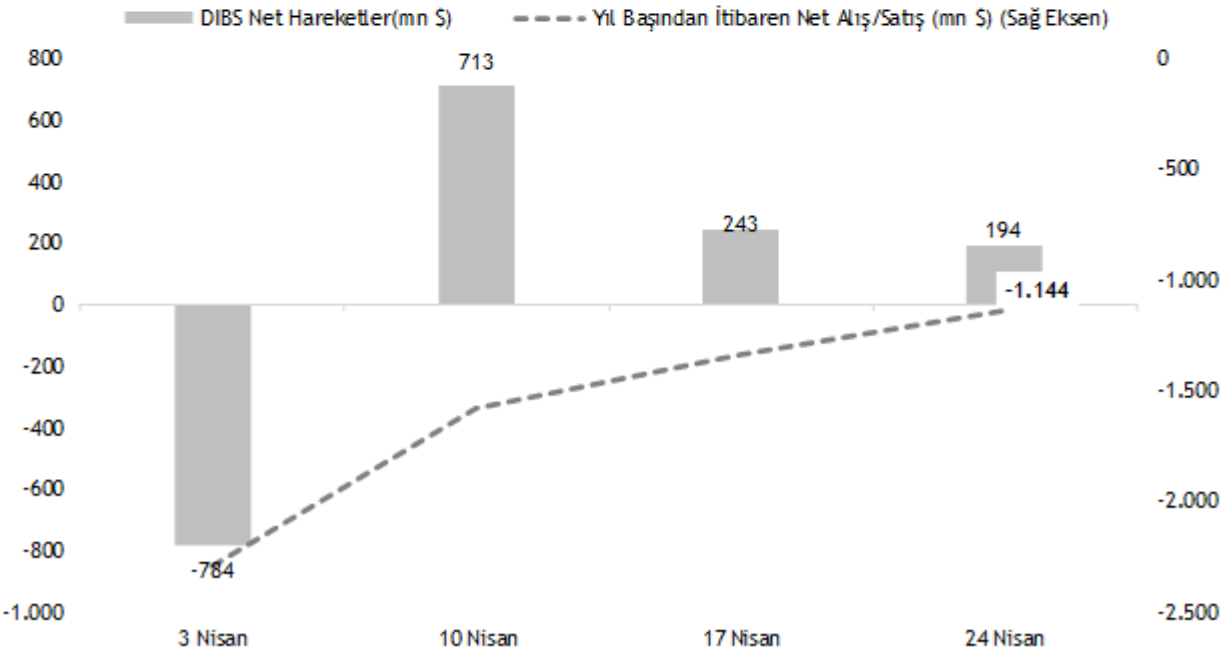
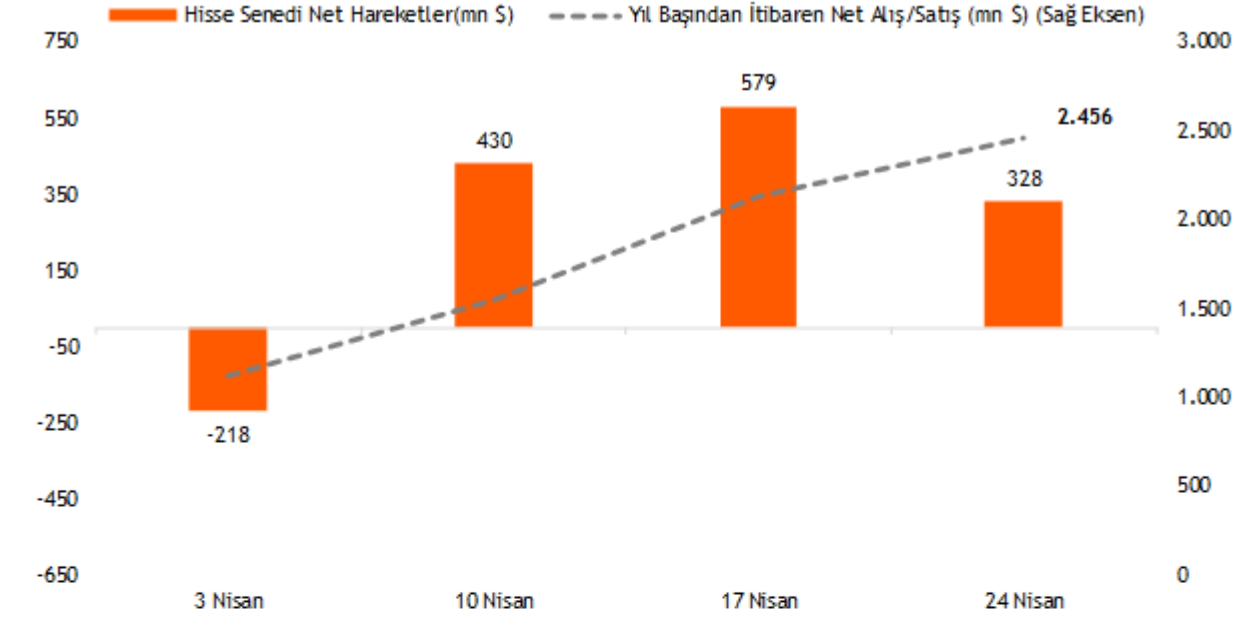
Nisan ayında İstanbul'da perakende fiyatlar %3,74 arttı

- İstanbul Ticaret Odası tarafından açıklanan verilere göre, 2026 Nisan'da İstanbul'da aylık bazda perakende fiyatlar %3,74 (önceki: %2,97) yükselirken, yıllık bazda değişim oranı %36,83 (önceki: %37,68) olarak gerçekleşti.
- Perakende fiyatlarda alt gruplar incelendiğinde; aylık bazda en çok artış %11,09 ile giyim ve ayakkabı grubunda olurken, konut grubu %8,80 ile onu takip etti.

04 Mayıs 2026 Pazartesi

Yabancı yatırımcılar 24 Nisan haftasında net 328,1 mn \$ hisse alışı gerçekleştirdi

- TCMB tarafından açıklanan haftalık menkul kıymet istatistiklerine göre, yurt dışında yerleşik kişilerin mülkiyetindeki hisse senedi portföyü, 24 Nisan ile sona eren haftada piyasa fiyatı ve kur hareketlerinden arındırılmış olarak hesaplandığında 328,1 mn \$ net alış olarak gerçekleşirken, aynı dönemde toplam Devlet İç Borçlanma Senedi (DİBS) portföyü ise net 193,6 mn \$ artış gösterdi.
- Böylece yurt dışında yerleşik kişilerin yıl başından itibaren hisse alışı 2,46 mlr \$ seviyesinde gerçekleşirken, aynı dönemde DİBS tarafında nette 1,14 mlr \$ satış gerçekleşmiş oldu.



Kaynak: TCMB, Vakıf Yatırım Araştırma & Strateji

04 Mayıs 2026 Pazartesi

Kısa Kısa Haberler

- (+) ASELSAN (ASELS):** Şirket, uluslararası müşterileri ile hava savunma, radar, elektronik harp, elektro-optik, aviyonik ve haberleşme sistemlerinin ihracatına ilişkin toplam 125,1 mn \$ tutarında satış sözleşmeleri imzaladığını duyurdu. **Yorum:** Sözleşmelerin toplam bedeli şirket piyasa değerinin %0,3ü'ne denk gelmekte olup, perşembe günü gelen haber akışı sonrasında şirket hisseleri endekse göre %2 negatif ayrıştı.
- Gübre Fabrikaları (GUBRF):** Şirket, daha önce almış olduğu, bağlı ortaklığı Razi Petrochemical Co. tesislerindeki elektrik ünitelerinin hasar alması ile üretime geçici olarak ara verilmesinin üzerine, tesislerde devam eden çalışmalar neticesinde ilgili hasara bağlı olarak üretime ara verilen ünitelerde yeniden üretime başladığını açıkladı.

Planlanan Sermaye Hareketleri

Tarih	Hisse	Şirket Adı	Mevcut Sermaye (TL)	Ulaşılabilecek Sermaye (TL)	Sermaye Hareketleri			
					Bedelsiz Sermaye Artırım Oran (%)	Bedelli Sermaye Artırım Oran (%)	Rüçhan Hakkı Kullanılabilir Fiyatı (TL)	Sermaye Azaltım Oranı (%)
5.05.2026	MERKO	Merko Gıda	115.123.372	850.000.000	638,3			

04 Mayıs 2026 Pazartesi

Planlanan Temettü Ödemeleri

Teklif Edilen/Kesinleşen Dağıtım Tarihi	Hisse	Şirket Adı	Son Kapanış Fiyatı, TL	Hisse Başına Temettü (Brüt) TL	Hisse Başına Temettü (Net) TL	Temettü Verimi (%)	XU030 Ağırlığı (%)	Tahmini VIOP Etkisi (Puan)	Taksit Sayısı
4.05.2026	EGGUB	Ege Gübre	124,30	2,50	2,13	2,01%			
4.05.2026	KFEIN	Kafein Yazılım Hizmetleri	8,69	0,02	0,02	0,23%			
4.05.2026	ALARK	Alarko Holding	92,47	3,19	2,74	3,4%			
6.05.2026	NTGAZ	Naturelgaz	12,50	0,87	0,74	7,0%			
6.05.2026	OYYAT	Oyak Yatırım Menkul Değ.	57,00	3,77	3,21	6,62%			
6.05.2026	LIDER	Ldr Turizm	119,00	0,04	0,03	0,0%			1
6.05.2026	MAVI	Mavi Giyim	43,32	1,67	1,42	3,9%			
6.05.2026	ECZYT	Eczacıbaşı Yatırım	375,00	5,71	4,86	1,5%			
6.05.2026	ECILC	Eczacıbaşı İlaç	85,45	1,75	1,49	2,0%			
8.05.2026	KLKIM	Kalekim Kimyevi Maddeler	34,08	0,65	0,55	1,9%			
12.05.2026	ASUZU	Anadolu Isuzu	71,00	2,38	2,02	3,4%			
12.05.2026	CCOLA	Coca Cola İçecek	75,00	1,43	1,22	1,9%			
12.05.2026	ALGYO	Alarko G.M.Y.O.	6,33	0,05	0,05	0,8%			
12.05.2026	OZGYO	Özderici G.M.Y.O.	2,19	0,02	0,02	0,8%			
12.05.2026	GIPTA	Gipta Ofis Kırtasiye ve Promosyon Ürün. İml.	87,45	1,53	1,30	1,75%			1
13.05.2026	MCARD	Metropol Kurumsal Hizmetler	162,50	5,40	4,59	3,3%			
13.05.2026	MGROS	Migros	641,50	4,56	3,87	0,7%	1,77%	-2,13	
13.05.2026	BRKVY	Birikim Varlık Yönetim	96,45	0,53	0,45	0,5%			
13.05.2026	AEFES	Anadolu Efes Biraçılık	18,98	0,17	0,14	0,9%	1,08%	-1,63	1
14.05.2026	EGPRO	Ege Profil	44,50	0,64	0,55	1,4%			1
15.05.2026	KRGYO	Kürfez G.M.Y.O.	2,84	0,04	0,04	1,4%			
15.05.2026	MTRKS	Matriks Finansal Teknolojiler	23,88	0,20	0,17	0,83%			
15.05.2026	SARKY	Sarkuysan	26,46	0,35	0,30	1,33%			
20.05.2026	KTLEV	Katılımevim Tasarruf Finansman	115,00	0,10	0,08	0,1%			2
20.05.2026	GENTS	Gentaş	7,94	0,16	0,13	2,0%			
20.05.2026	AGHOL	Ag Anadolu Grubu Holding	31,38	0,70	0,59	2,2%			
20.05.2026	ERBOS	Erbosan	196,70	2,70	2,30	1,4%			
20.05.2026	PETUN	Pinar Entegre Et ve Un	12,33	0,25	0,21	2,0%			1
20.05.2026	LKMNH	Lokman Hekim	15,12	0,23	0,20	1,5%			1
21.05.2026	TRGYO	Torunlar G.M.Y.O.	98,00	5,00	5,00	5,1%			
21.05.2026	LIDFA	Lider Faktoring	3,32	0,16	0,13	4,7%			
22.05.2026	GRTHO	Granturk Holding	258,00	0,45	0,38	0,2%			1
1.06.2026	MACKO	Mackolik İnternet Hizmetleri	41,42	2,70	2,30	6,5%			1
1.06.2026	SISE	Şişe Cam	47,86	0,59	0,50	1,2%	2,11%	-4,46	
1.06.2026	AYES	Ayes Çelik Hasır	30,90	0,35	0,30	1,1%			
1.06.2026	TEZOL	Europap Tezol Kağıt Sanayi ve Ticaret	19,09	0,45	0,38	2,4%			
3.06.2026	EREGL	Ereğli Demir Çelik	35,12	0,55	0,47	1,6%	3,48%		
3.06.2026	AVPGY	Avrupakent Gayrimenkul Yatırım Ortaklığı	59,75	2,50	2,50	4,2%			1
8.06.2026	SMRVA	Sümer Varlık Yönetim	21,46	0,19	0,16	0,9%			
10.06.2026	ATATP	Atp Yazılım	149,60	1,00	0,85	0,7%			
10.06.2026	YAPRK	Yaprak Süt ve Besi Çiftlikleri	14,31	0,03	0,02	0,2%			
15.06.2026	INDES	İndeks Bilgisayar	10,20	0,22	0,18	2,1%			
15.06.2026	BULGS	Bulls Girişim Srm. Y.O.	44,52	0,09	0,09	0,2%			1
17.06.2026	BIMAS	Bim Birleşik Mağazalar	741,50	0,03	0,02	0,0%	9,11%	-0,05	1
18.06.2026	EMPAE	Empa Elektronik	38,72	0,10	0,09	0,26%			
23.06.2026	KTLEV	Katılımevim Tasarruf Finansman	115,00	0,10	0,08	0,1%			3
24.06.2026	PAGYO	Panora G.M.Y.O.	130,10	3,90	3,90	3,0%			1
24.06.2026	AVPGY	Avrupakent Gayrimenkul Yatırım Ortaklığı	59,75	2,50	2,50	4,2%			2
24.06.2026	EKGYO	Emlak G.M.Y.O.	20,58	0,60	0,60	2,9%	1,20%	-5,88	
24.06.2026	CEMTS	Çemtaş	10,98	0,30	0,26	2,7%			1
24.06.2026	VKGYO	Vakıf G.M.Y.O.	2,76	0,10	0,10	3,7%			
24.06.2026	PAGYO	Panora G.M.Y.O.	130,10	5,75	5,75	4,4%			
26.06.2026	ISKPL	Işık Plastik	21,00	0,00	0,00	0,002%			
26.06.2026	HLGYO	Halk G.M.Y.O.	5,83	0,58	0,58	9,872%			
30.06.2026	KIMMR	Ersan Alışveriş Hizmetleri ve Gıda	16,96	0,58	0,58	3,39%			
30.06.2026	ZRGO	Ziraat Gayrimenkul Yatırım Ortaklığı	21,88	0,09	0,09	0,42%			
30.06.2026	HLGYO	Halk G.M.Y.O.	5,83	0,21	0,18	3,57%			1
30.06.2026	EGEGY	Egeyapı Avrupa G.Y.O.	30,68	0,30	0,30	0,98%			

04 Mayıs 2026 Pazartesi

Genel Kurul Tarihleri Tablosu

Genel Kurul Tarihi	Hisse	Şirket Adı
4.05.2026	DAPGM	Dap Gayrimenkul Geliştirme
4.05.2026	LYDHO	Lydia Holding
4.05.2026	UFUK	Ufuk Yatırım
5.05.2026	AYES	Ayes Çelik Hasır
5.05.2026	GRSEL	Gür-Sel Turizm Taşımacılık ve Servis
5.05.2026	ISBIR	İşbir Holding
5.05.2026	BIMAS	Bim Birleşik Mağazalar
5.05.2026	AKENR	Ak Enerji
5.05.2026	AZTEK	Aztek Teknoloji Ürünleri
5.05.2026	ATATP	Atp Yazılım
5.05.2026	EGSER	Ege Seramik
5.05.2026	ORGE	Orge Enerji
5.05.2026	SASA	Sasa
5.05.2026	TURCS	Turcas Petrolcülük
6.05.2026	EGPRO	Ege Profil
6.05.2026	TUKAS	Tukaş
6.05.2026	ADGYO	Adra Gayrimenkul Yatırım Ortaklığı
6.05.2026	BRKVY	Birikim Varlık Yönetim
6.05.2026	ECOGR	Ecogreen Enerji Holding
6.05.2026	GOLTS	Göltaş Çimento
6.05.2026	HUNER	Hun Yenilenebilir Enerji Üretim
6.05.2026	KGYO	Koray Gmyo
6.05.2026	LXGYO	Luxera G.Y.O.
6.05.2026	AKFIS	Akfen İnşaat Turizm ve Ticaret
7.05.2026	TCELL	Turkcell
7.05.2026	BLCYT	Bilici Yatırım
7.05.2026	BYDNR	Baydöner Restoranları
7.05.2026	MNDTR	Mondi Turkey
7.05.2026	SKBNK	Şekerbank
7.05.2026	TEZOL	Europap Tezol Kağıt Sanayi ve Ticaret
7.05.2026	AKFGY	Akfen G.M.Y.O.
7.05.2026	FLAP	Flap Kongre Toplantı Hizmetleri
7.05.2026	HEKTS	Hektaş
7.05.2026	KRPLS	Koroplast Temizlik Ambalaj Ürünleri
8.05.2026	GLBMD	Global Menkul Değ.
8.05.2026	EKIZ	Ekiz Yağ ve Sabun
8.05.2026	GZNMI	Gezinomi Seyahat Turizm
8.05.2026	MACKO	Mackolik İnternet Hizmetleri
8.05.2026	YAPRK	Yaprak Süt ve Besi Çiftlikleri
8.05.2026	BANVT	Banvit
8.05.2026	BAYRK	Bayrak Ebt Taban
8.05.2026	GATEG	Gate Group Teknoloji
8.05.2026	GUBRF	Gübre Fabrikaları
8.05.2026	KLNMA	Türkiye Kalkınma ve Yatırım Bankası
8.05.2026	TERA	Tera Yatırım Menkul Değerler
11.05.2026	ORMA	Orma Orman Ürünleri
11.05.2026	DCTTR	Dct Trading Dış Ticaret
12.05.2026	BIGCH	Büyük Şefler Gıda Turz. Tekstil Dan. Org.
12.05.2026	KRSTL	Kristal Kola
12.05.2026	BESLR	Besler Gıda
12.05.2026	UNLU	Ünlü Yatırım Holding
12.05.2026	PNLSN	Panelan Çatı Cephe Sistemleri
13.05.2026	FRMPL	Formül Plastik ve Metal
13.05.2026	ASELS	Aselsan
13.05.2026	DGNMO	Doğanlar Mobilya
13.05.2026	KIMMR	Ersan Alışveriş Hizmetleri ve Gıda
13.05.2026	EUREN	Europen Endüstri İnşaat
13.05.2026	KOTON	Koton Mağazacılık Tekstil
13.05.2026	ENTRA	Ic Enterra Yenilenebilir Enerji
13.05.2026	MRSHL	Marshall

04 Mayıs 2026 Pazartesi

1Ç26 Finansal Takvim

Hisse	Şirket Adı	Beklenen Açıklama Tarihi	1Ç26 Net Kar Beklentisi (mn TL)	
			VKY	Piyasa Tahmini*
CCOLA	Coca Cola İçecek	4 Mayıs 2026		4.159
ENJSA	Enerjisa Enerji	4 Mayıs 2026		2.192
TATGD	Tat Gıda	5 Mayıs 2026		
OTKAR	Otokar	5 Mayıs 2026	-988	-1.226
MGROS	Migros	5 Mayıs 2026	537	650
FROTO	Ford Otosan	5 Mayıs 2026	5.899	5.208
TOASO	Tofaş Otomobil Fab.	5 Mayıs 2026	2.234	2.353
BRISA	Brisa	5 Mayıs 2026		26
AEFES	Anadolu Efes Biracılık	5 Mayıs 2026		2.454
ISCTR	İş Bankası (C)	5 Mayıs 2026	16.767	17.684
KLSEK	Kaleseramik Çanakkale Kalebodur Seramik	5 Mayıs 2026		
AYGAZ	Aygaz	6 Mayıs 2026		617
TTKOM	Türk Telekom	6 Mayıs 2026		6.188
TUPRS	Tüpraş	6 Mayıs 2026		3.808
MPARK	Mlp Sağlık Hizmetleri	6 Mayıs 2026		1.171
SAHOL	Sabancı Holding	6 Mayıs 2026		330
VAKBN	T. Vakıflar Bankası	6 Mayıs 2026		14.313
PETKM	Petkim	7 Mayıs 2026		79
BIZIM	Bizim Toptan Satış Mağazaları	7 Mayıs 2026		
BRSAN	Borusan Boru Sanayi	7 Mayıs 2026		
AGHOL	Ag Anadolu Grubu Holding	7 Mayıs 2026		892
AKSA	Aksa	7 Mayıs 2026		326
DOHOL	Doğan Holding	7 Mayıs 2026		
ALBRK	Albaraka Türk Katılım Bankası	8 Mayıs 2026		930
KCHOL	Koç Holding	8 Mayıs 2026		5.310
HALKB	Halk Bankası	8 Mayıs 2026	8.710	8.692
TCELL	Turkcell	11 Mayıs 2026	4.133	4.252
PRKME	Park Elek. Madencilik	11 Mayıs 2026		
BIMAS	Bim Birleşik Mağazalar	11 Mayıs 2026	4.175	3.915
DOAS	Doğuş Otomotiv	11 Mayıs 2026		546
PGSUS	Pegasus Hava Taşımacılığı	11 Mayıs 2026	-8.621	-8.599

*Research Turkey anketi medyan sonuçlarını yansıtmaktadır.

Kaynak: kap.org.tr, Şirket açıklamaları

04 Mayıs 2026 Pazartesi


	PD (mn TL)	Kapanış (TL)	3A ort. hacim (TLmn)	Uzun Vade Öneri	Kısa Vade Öneri	Hedef Fiyat	Getiri Potansiyeli
Bankacılık							
AKBNK	380.640	73,20	9.238	AL	EÜG	107,90	47%
GARAN	561.960	133,80	4.587	AL	EÜG	194,70	46%
HALKB	271.872	37,84	2.450	TUT	EPG	53,00	40%
ISCTR	358.500	14,34	9.447	AL	EÜG	22,90	60%
YKBNK	312.879	37,04	6.785	AL	EÜG	52,60	42%
TSKB	32.480	11,60	382	AL	EÜG	19,60	69%
Çimento							
CIMSA	54.466	57,60	524	AL	EÜG	74,50	29%
AKCNS	40.893	213,60	264	TUT	EPG	252,00	18%
Dayanıklı Tüketim							
ARCLK	75.614	111,90	376	AL	EPG	160,00	43%
VESTL	9.326	27,80	177	TUT	EPG	35,00	26%
Demir-Çelik							
EREGL	245.840	35,12	5.364	AL	EPG	43,10	23%
KRDMD	30.054	38,52	1.935	AL	EPG	42,60	11%
Gayrimenkul							
TRGYO	98.000	98,00	119	AL	EÜG	118,00	20%
EKGYO	78.204	20,58	2.771	AL	EÜG	29,50	43%
ISGYO	19.405	20,24	44	TUT	EPG	25,50	26%
Havacılık							
TAVHL	101.174	278,50	911	AL	EÜG	427,00	53%
THYAO	425.385	308,25	16.540	RE	EÜG	450,00	46%
PGSUS	90.300	180,60	4.364	AL	EÜG	328,00	82%
Holding							
KCHOL	512.759	202,20	5.936	AL	EÜG	319,00	58%
SAHOL	200.901	95,65	3.893	AL	EÜG	163,00	70%
SISE	146.605	47,86	3.443	AL	EÜG	63,20	32%
Savunma							
ASELS	1.916.340	420,25	11.678	AL	EÜG	541,00	29%
OTKAR	45.930	382,75	406	AL	EÜG	665,00	74%
Otomotiv							
FROTO	343.892	98,00	1.810	AL	EÜG	162,00	65%
TOASO	147.250	294,50	1.162	AL	EÜG	430,00	46%
TTRAK	44.430	444,00	143	TUT	EPG	530,00	19%
Perakende							
BIZIM	2.258	28,06	13	TUT	EPG	34,00	21%
BIMAS	444.900	741,50	3.944	AL	EÜG	890,00	20%
MGROS	116.146	641,50	1.908	AL	EÜG	935,00	46%
Telekomünikasyon							
TCELL	246.620	112,10	2.702	AL	EÜG	174,00	55%
Enerji							
AKSEN	100.805	82,20	573	AL	EÜG	89,50	9%

EPG: Endekse Paralel Getiri

EÜG: Endeksin Üzerinde Getiri

EAG: Endeksin Altında Getiri

04 Mayıs 2026 Pazartesi

Tarih	Ülke	TSİ	Dönem	Veri	Önem	Beklenti	Önceki
4 May.	Türkiye	10:00	Nis.	S&P Global/ISO PMI İmalat			47,9
4 May.	Türkiye	10:00	Nis.	TÜFE- Yıllık %		31,16%	30,87%
4 May.	Türkiye	10:00	Nis.	TÜFE- Aylık %		3,23%	1,94%
4 May.	Türkiye	10:00	Nis.	Yurt İçi ÜFE - Aylık %			2,30%
4 May.	Türkiye	10:00	Nis.	Yurt İçi ÜFE - Yıllık %			28,08%
4 May.	Almanya	10:55	Nis.	S&P Global/BME PMI İmalat			51,2
4 May.	Avro Bölgesi	11:00	Nis.	S&P Global PMI İmalat			52,2
4 May.	ABD	17:00	Mar.	Fabrika Siparişleri		-0,10%	0,00%
4 May.	ABD	17:00	Mar.	Dayanıklı Mal Siparişleri			0,80%
4 May.	İngiltere			İngiltere'de piyasalar tatil nedeniyle kapalı olacak.			
4 May.	Japonya			Japonya'da piyasalar tatil nedeniyle kapalı olacak.			
4 May.	Çin			Çin borsaları tatil nedeniyle kapalı olacak.			
5 May.	Türkiye	14:30	Nis.	TÜFE Bazlı Reel Etketif Döviz Kuru			104,61
5 May.	ABD	15:30	Mar.	Dış Ticaret Dengesi		-59,7 mlr \$	-57,3 mlr \$
5 May.	ABD	16:45	Nis.	S&P Global PMI İmalat Dışı			51,3
5 May.	ABD	17:00	Nis.	ISM İmalat Dışı PMI		53,9	54,0
5 May.	ABD	17:00	Mar.	Yeni Konut Satışları			
5 May.	ABD	17:00	Mar.	Yeni Konut Satışları- Aylık%			-17,6%
5 May.	ABD	17:00	Mar.	İnşaat İzinleri			1.372 bin
5 May.	Japonya			Japonya'da piyasalar tatil nedeniyle kapalı olacak.			
5 May.	Çin			Çin borsaları tatil nedeniyle kapalı olacak.			
6 May.	Çin	04:45	Nis.	PMI İmalat Dışı		52,0	52,1
6 May.	Almanya	10:55	Nis.	S&P Global PMI İmalat Dışı			46,9
6 May.	Avro Bölgesi	11:00	Nis.	S&P Global PMI İmalat Dışı			47,4
6 May.	İngiltere	11:30	Nis.	PMI İmalat Dışı		52,0	52,0
6 May.	Avro Bölgesi	12:00	Mar.	ÜFE - Aylık %			-0,7%
6 May.	Avro Bölgesi	12:00	Mar.	ÜFE - Yıllık %			-3,0%
6 May.	ABD	15:15	Nis.	ADP İstihdam Raporu			62 bin
6 May.	Japonya			Japonya'da piyasalar tatil nedeniyle kapalı olacak.			
7 May.	Japonya	02:50	Mar.	BOJ Toplantı Tutanaqları (19 Mart)			
7 May.	Almanya	09:00	Mar.	Fabrika Siparişleri- Aylık %		1,0%	0,9%
7 May.	Avro Bölgesi	12:00	Mar.	Perakende Satışlar- Aylık %			-0,2%
7 May.	ABD	15:30		Haftalık İşsizlik Maaşı Başvuruları			
7 May.	ABD	17:00	Mar.	İnşaat Harcamaları			-0,3%
8 May.	Almanya	09:00	Mar.	Sanayi Üretimi - Aylık %(mevs. düzelt.)		-0,3%	-0,3%
8 May.	Türkiye	10:00	Mar.	Sanayi Üretimi- Aylık %			2,6%
8 May.	Türkiye	10:00	Mar.	Sanayi Üretimi- Yıllık %			2,2%
8 May.	ABD	15:30	Nis.	Tarım Dışı İstihdam		63 bin	178 bin
8 May.	ABD	15:30	Nis.	İşsizlik Oranı		4,3%	4,3%
8 May.	ABD	17:00	May.	Michigan Tüketici Güven Endeksi		48,8	49,8
8 May.	ABD	17:00	Mar.	Toptan Stoklar- Aylık %			
8 May.	Türkiye	17:30	Nis.	Hazine Nakit Dengesi			-279,6 mlr TL

Kaynak: Bloomberg, Matriks, Reuters, TÜİK, Foreks, VKY Araştırma & Strateji



www.vakifyatirim.com.tr | www.vkyanaliz.com

Vakıf Yatırım Araştırma ve Strateji

Tuğba AKCA	Direktör
Hande İrem YILDIZ	Analist
Dilara ÇAYAN	Analist
Şule ÖZKAN	Analist
Mevlüt Can KARABAYIR	Analist

Akat Mah. Ebulula Mardin Cad. No:18 Park Maya Sitesi F-2/A Blok
Beşiktaş 34335 İSTANBUL
+90 212 352 35 77

Burada yer alan yatırım bilgi, yorum ve tavsiyeleri yatırım danışmanlığı kapsamında değildir. Yatırım danışmanlığı hizmeti; aracı kurumlar, portföy yönetim şirketleri, yatırım ve kalkınma bankaları ile müşteri arasında imzalanacak yatırım danışmanlığı sözleşmesi çerçevesinde ve yetkili kuruluşlar tarafından kişilerin risk ve getiri tercihleri dikkate alınarak kişiye özel sunulmaktadır. Burada yer alan yorum ve tavsiyeler ise genel niteliktedir. Burada yer alan yorum ve tavsiyeler, mali durumunuz ile risk ve getiri tercihlerinize uygun olmayabilir. Bu nedenle, sadece burada yer alan bilgilere dayanarak yatırım kararı verilmesi beklentilerinize uygun sonuçlar doğurmayabilir. Gerek bu yayındaki, gerekse bu yayında kullanılan kaynaklardaki hata ve eksikliklerden ve bu yayındaki bilgilerin kullanılması sonucunda yatırımcıların ve/veya ilgili kişilerin uğrayabilecekleri doğrudan ve/veya dolaylı zararlardan, kâr yoksunluğundan, manevi zararlardan ve her ne şekilde ve surette olursa olsun üçüncü kişilerin uğrayabileceği her türlü zararlardan dolayı Vakıf Yatırım Menkul Değerler A.Ş. sorumlu tutulamaz.