

05 Mayıs 2026 Salı

## Piyasa Verileri

Endeksler	Son	%Değ.	Ybb
BIST 100	▼ 14.370	-0,51%	27,6%
BIST 30	▼ 16.487	-0,69%	34,9%
VIOP 30 Endeks	▼ 17.100	-1,72%	40,4%
BIST Bankacılık	▼ 16.475	-2,80%	-0,4%
BIST Sınai	▲ 18.252	0,25%	30,3%
İngiltere (FTSE)	▼ 10.364	-0,14%	4,4%
Almanya (DAX)	▼ 23.991	-1,24%	-2,0%
Fransa (CAC 40)	▼ 7.976	-1,71%	-2,1%
ABD (Dow Jones)	▼ 48.990	-1,03%	1,9%
ABD (Nasdaq)	▼ 27.639	-0,26%	9,5%
ABD (S&P)	▼ 7.204	-0,36%	5,2%
Pariteler	Son	%Değ.	Ybb
USD/TRY	▲ 45,20	0,02%	5,2%
EUR/TRY	▼ 52,91	-0,15%	4,7%
EUR/USD	▼ 1,1698	-0,19%	-0,5%
Emtialar	Son	%Değ.	Ybb
Brent Petrol (bbl)	▲ 112,29	4,35%	84,4%
Altın (\$/ons)	▼ 4.520	-2,05%	4,8%
Gümüş (\$/ons)	▼ 72,84	-3,42%	2,5%

## Model Portföy

26 Kasım 2025

Son Kapanış

	Ağırlık (%)	Getiri (%)	BİST100 göreceli performans (%)
AKBNK	13,2%	11,3%	-15,7%
MGROS	13,0%	22,5%	-7,3%
THYAO	12,4%	9,9%	-16,9%
AKSEN	11,8%	67,5%	26,8%
TCELL	11,4%	18,0%	-10,7%
FROTO	11,2%	1,2%	-23,4%
EKGYO	10,2%	-2,1%	-25,9%
KCHOL	9,0%	17,3%	-11,2%
ASELS	7,8%	139,5%	81,2%

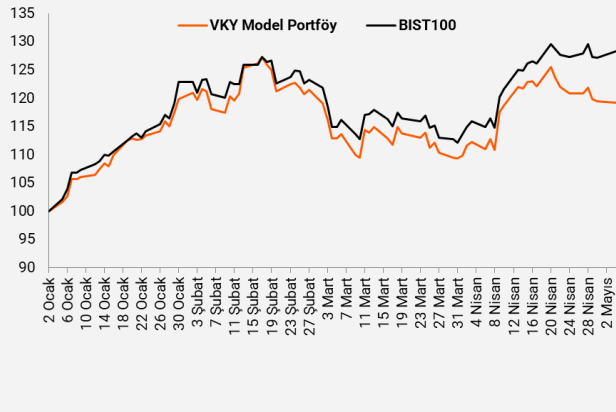
## M.Portföy

28,0%

-3,1%

## Model Portföy

Performans (YBB)



## Piyasalara Bakış

Haftaya 14.507 seviyesinden pozitif bir başlangıç yapan BIST 100 endeksi, gün içinde bankacılık sektörü öncülüğünde başlayan satışların ardından, günü %0,51 değer kaybıyla 14.370 seviyesinden tamamladı. Toplam işlem hacmi ise 194,8 mlr TL olarak gerçekleşti. Endekse puan bazlı en yüksek katkısı veren hisseler ASELS, ASTOR ve EREGL olurken, en fazla negatif etki AKBNK, THYAO ve BIMAS hisselerinden geldi. Sektör endeksleri arasında en çok kaybettiren bankacılık endeksinde %2,8 düşüş görüldü, holding endeksi ise %1,2 değer kaybetti. Küresel piyasalar tarafında ise, ABD ve İran arasında Hürmüz Boğazı'nda yaşanan çatışma haberlerinin ardından risk iştahında belirgin düşüş izlendi. ABD ve Avrupa borsaları günü negatif bir seyrile tamamladı.

Dün gündemin odağında yer alan nisan ayı enflasyon verisi aylık %4,18 artış gösterirken, yıllık %32,37 seviyesinde beklentilerin üzerinde açıklandı. Yurt içi ÜFE nisan ayında bir önceki aya göre %3,17, yıllık bazda ise %28,59 arttı. İmalat PMI endeksinin 2026 Nisan'da 45,7 düzeyine gerilediği açıklandı. Yurt dışı piyasalar tarafında, Avro Bölgesi imalat PMI Nisan'da 52,2 seviyesinde beklentilerle uyumlu gerçekleşti. ABD'de fabrika siparişleri mart ayında %1,5 artışla beklentileri aşarken, dayanıklı mal siparişleri aynı dönemde %0,8 ile beklentilerle uyumlu açıklandı. Günün veri ajandasında ABD'de dış ticaret dengesi, ISM PMI, yeni konut satışları ve inşaat izinleri verileri yer alırken, Japonya ve Çin borsaları bugün de tatil nedeniyle işleme kapalı olacak. Yurt içinde ise TÜFE bazlı reel efektif döviz kuru ve mevsimsellikten arındırılmış TÜFE açıklanacak. Bununla birlikte TCMB Başkanı Karahan'ın TBMM'de Plan ve Bütçe Komisyonu'nda gerçekleştireceği sunum yakından takip edilecek. Ayrıca bugün piyasa kapanışının ardından Ford Otosan, Tofaş, Otogar, Migros ve İş Bankası'nın ilk çeyreğe ilişkin finansal tablolarını açıklaması bekleniyor.

Bu sabah ABD vadelielerinde hafif pozitif, Avrupa vadelielerinde ise yataya yakın negatif seyrizlenmekte. Borsa İstanbul'un yeni güne yatay bir görünümle başlamasını bekliyoruz. Yükselişlerde 14.600 seviyesini endeksin hedef noktası olarak takip etmeye devam ediyoruz. Olası düşüşlerde ise 14.250 seviyesi endeksin destek seviyesi olarak önemini koruyor.

## Makroekonomi &amp; Politika Haberleri

- Tüketici fiyat endeksi 2026 Nisan'da aylık %4,18 artış gösterdi
- İmalat PMI endeksi 2026 Nisan'da 45,7 seviyesinde gerçekleşti

## Sektör ve Şirket Haberleri

- Kısa Kısa Haberler:** Otomotiv Sektörü, AVPGY, GENIL, TRGYO
- Açıklanan Temettüer Tablosu**
- Planlanan Sermaye Hareketleri Tablosu**
- Planlanan Temettü Ödemeleri Tablosu**
- Genel Kurul Tarihleri Tablosu**
- Finansal Takvim**
- Takip Listesi**
- Haftalık Ajanda**

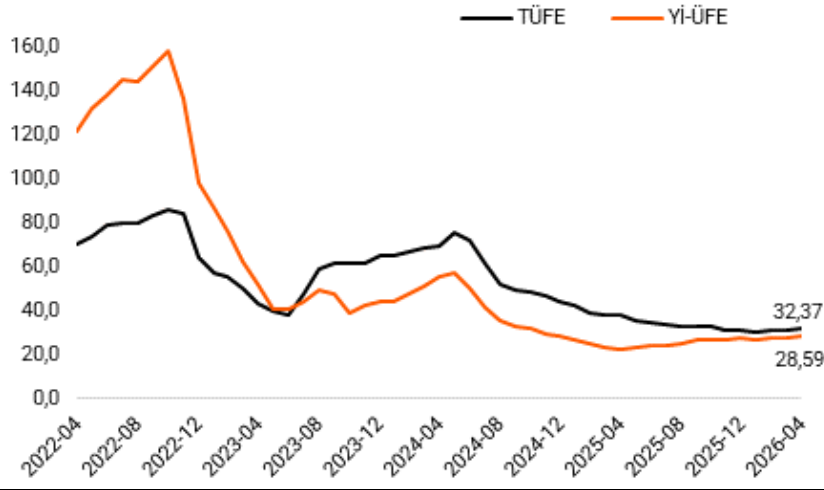
## Takvim

Ülke	TSİ	Dönem	Veri	Beklenti	Önceki
Türkiye	14:30	Nis.	TÜFE Bazlı Reel Efektif Döviz Kuru		104,61
ABD	15:30	Mar.	Dış Ticaret Dengesi	-59,7 mlr \$	-57,3 mlr \$
Türkiye	16:00	Nis.	Mevsim Etkilerinden Arındırılmış TÜFE - Aylık %		
ABD	16:45	Nis.	S&P Global PMI İmalat Dışı		51,3
ABD	17:00	Nis.	ISM İmalat Dışı PMI	53,9	54,0
ABD	17:00	Mar.	Yeni Konut Satışları		-17,6%
ABD	17:00	Mar.	Yeni Konut Satışları- Aylık%		1.372 bin
Türkiye	18:00		TCMB Aylık Fiyat Gelişmeleri Raporu		
Japonya			Japonya'da piyasalar tatil nedeniyle kapalı olacak.		
Çin			Çin borsaları tatil nedeniyle kapalı olacak.		

05 Mayıs 2026 Salı

**Tüketici fiyat endeksi 2026 Nisan'da aylık %4,18 artış gösterdi**

- TÜİK tarafından açıklanan verilere göre, nisan ayında Tüketici Fiyat Endeksi (TÜFE) piyasa beklentilerinin üzerinde, aylık bazda %4,18 yükselirken, bir önceki yılın aynı ayına göre %32,37 oldu.
- Nisan ayında çekirdek enflasyon (B endeksi) ise bir önceki aya göre %3,42 ve yıllık bazda %30,51 arttı.
- Ana harcama grupları incelendiğinde, bir önceki aya göre en yüksek artış %8,94 ile giyim ve ayakkabı grubunda gerçekleşti.
- Yurt içi üretici fiyat endeksi (Yİ-ÜFE) nisan ayında bir önceki aya göre %3,17 artarken, yıllık artış oranı ise %28,59 olarak kaydedildi. Sektörler arasında, Yİ-ÜFE'de nisan ayında bir önceki aya göre en yüksek artış %39,63 ile ham petrol ve doğalgaz grubunda olurken, onu %19,9 ile kok ve rafine petrol ürünleri grubu takip etti.

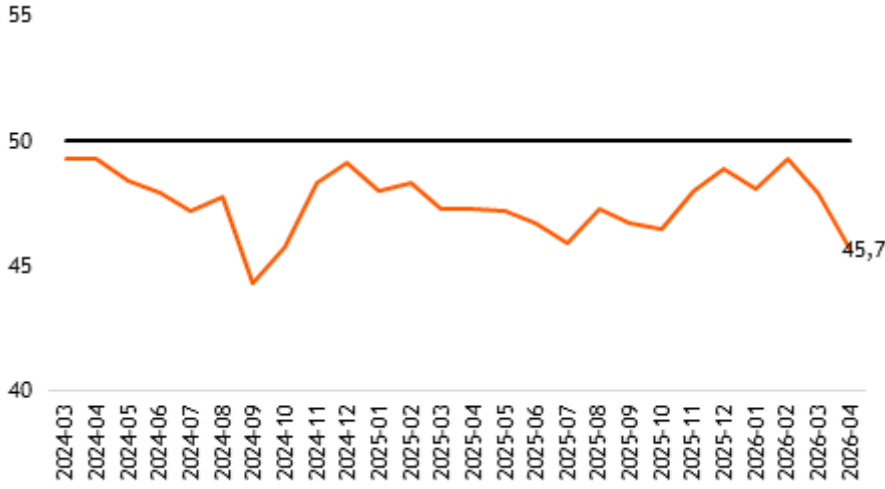
**TÜFE - Yİ-ÜFE Yıllık % Değişim, 2026 Mart**

Kaynak:TÜİK, Vakıf Yatırım Araştırma ve Strateji

05 Mayıs 2026 Salı

**İmalat PMI endeksi 2026 Nisan'da 45,7 seviyesinde gerçekleşti**

- İstanbul Sanayi Odası ve S&P Global tarafından yayımlanan anket sonuçlarına göre, mart ayında 47,9 seviyesinde olan manşet PMI, nisan ayında 45,7 seviyesine düştü. Orta Doğu'daki savaşın Türk imalat sektörü üzerindeki etkilerinin nisan ayında yoğunlaştığı ifade edildi. Anket katılımcılarının fiyat artışlarını, ham madde sıkıntılarını ve talep koşullarındaki durgunluğu büyük ölçüde bölgedeki çatışma ile ilişkilendirdiği belirtildi.
- Raporda, imalat sanayi üretimindeki düşüşün Eylül 2024'te görülen oranla aynı olacak şekilde COVID-19 salgınından bu yana en yüksek hızda daraldığını vurgulandı. Yeni siparişlerdeki yavaşlamada, enflasyonist baskıların artmasının etkili olduğu ifade edilirken, girdi maliyetleri enflasyonunun üst üste beşinci ay artarak Ocak 2024'ten bu yana en yüksek düzeye ulaştığı açıklandı. İmalatçılar, yeni siparişlerdeki düşüşe bağlı olarak istihdam, satın alma faaliyetleri ve stoklarını azaltmayı sürdürdüğünü ekledi.

**Türkiye İmalat Satın Alma Yöneticileri Endeksi (PMI) – 2026 Nisan**

Kaynak:İSO, S&amp;P Global, Vakıf Yatırım Araştırma ve Strateji

05 Mayıs 2026 Salı

## Kısa Kısa Haberler

- (-) Otomotiv Sektörü:** 2026 yılı Nisan ayında otomobil ve hafif ticari araç pazarı bir önceki yıl aynı döneme göre %1 azalışla 104.298 adet seviyesinde gerçekleşti. Aynı dönemde otomobil satışları yıllık %6,12 azalışla 80.182 adede gerilerken, hafif ticari araç satışları ise yıllık %20,94 artışla 24.116 adet oldu.
- Avrupakent Gayrimenkul Yatırım Ortaklığı (AVPGY):** Şirket, Muğla Bodrum'da bulunan 5.369 m<sup>2</sup> büyüklüğündeki taşınmazın, gerçek kişiler mülkiyetinde bulunan paylarının tamamını, Invest Gayrimenkul Değerleme ve Danışmanlık A.Ş.'nin değerlendirme raporunda KDV hariç 195.285.000 TL olarak takdir edilen piyasa değeri üzerinden yaklaşık %8 iskonto uygulanarak 180.000.000 TL bedelle peşin ödemeyle satın aldığını duyurdu.
- GEN İlaç (GENIL):** Şirket, Pfizer PFE İlaçları A.Ş.'nin ruhsat sahibi olduğu 2 ürünün yurt içinde satış, pazarlama, tanıtım ve dağıtım faaliyetlerine yönelik iş ve işlemlerinin münhasıran Gen İlaç ve Sağlık Ürünleri Sanayi ve Ticaret A.Ş. (GEN) tarafından yürütülmesi amacıyla, iki firma arasında 01.05.2026 tarihinden itibaren 5 yıl süreyle geçerli olmak üzere Tanıtım, Satış, Dağıtım ve Pazarlama Yetkileri Devir Anlaşması imzalandığını açıkladı.
- (+) Torunlar GYO (TRGYO):** Şirket, İstanbul Başakşehir'de yer alan toplamda 45.630 m<sup>2</sup> yüzölçümlü taşınmazların tamamını 1.197.822.530 TL + KDV bedelle İbn Haldun Üniversitesi (42.072 m<sup>2</sup>) ve Vetra Venture İnşaat Turizm Enerji A.Ş (3.558 m<sup>2</sup>) kurumlarına satıldığını duyurdu. Söz konusu taşınmazlar için değerlendirme raporunda 1.196.347.000 + KDV değer takdir edildiği belirtildi.

## Açıklanan Temettüleri Tablosu

Hisse Adı	Dağıtım Tarihi	HBT (Brüt)	HBT (Net)	Temettü Verimi %	Genel Kurul Tarihi
KLSYN		0,15	0,15	1,18%	
AAGYO		0,43	0,43	2,30%	
BASGZ	20.07.2026	2,00	1,70	4,08%	

## Planlanan Sermaye Hareketleri

Tarih	Hisse	Şirket Adı	Mevcut Sermaye (TL)	Ulaşılabilecek Sermaye (TL)	Sermaye Hareketleri			
					Bedelsiz Sermaye Artırım Oran (%)	Bedelli Sermaye Artırım Oran (%)	Rüçhan Hakkı Kullanılma Fiyatı (TL)	Sermaye Azaltım Oranı (%)
5.05.2026	MERKO	Merko Gıda	115.123.372	850.000.000	638,3			

05 Mayıs 2026 Salı

## Planlanan Temettü Ödemeleri

Teklif Edilen/Kesinleşen Dağıtım Tarihi	Hisse	Şirket Adı	Son Kapanış Fiyatı, TL	Hisse Başına Temettü (Brüt) TL	Hisse Başına Temettü (Net) TL	Temettü Verimi (%)	XU030 Ağırlığı (%)	Tahmini VIOP Etkisi (Puan)	Taksit Sayısı
6.05.2026	NTGAZ	Naturelgaz	12,63	0,87	0,74	6,9%			
6.05.2026	OYYAT	Oyak Yatırım Menkul Değ.	57,25	3,77	3,21	6,59%			
6.05.2026	LIDER	Ldr Turizm	112,20	0,04	0,03	0,0%			1
6.05.2026	MAVI	Mavi Giyim	44,10	1,67	1,42	3,8%			
6.05.2026	ECZYT	Eczacıbaşı Yatırım	381,00	5,71	4,86	1,5%			
6.05.2026	ECILC	Eczacıbaşı İlaç	84,10	1,75	1,49	2,1%			
8.05.2026	KLKIM	Kalekim Kimyevi Maddeler	33,62	0,65	0,55	1,9%			
12.05.2026	ASUZU	Anadolu Isuzu	69,70	2,38	2,02	3,4%			
12.05.2026	COLLA	Coca Cola İçecek	76,85	1,43	1,22	1,9%			
12.05.2026	ALGYO	Alarko G.M.Y.O.	6,58	0,05	0,05	0,8%			
12.05.2026	OZGYO	Özderici G.M.Y.O.	2,16	0,02	0,02	0,8%			
12.05.2026	GIPTA	Gıpta Ofis Kırtasiye ve Promosyon Ürün. İml.	83,40	1,53	1,30	1,83%			1
13.05.2026	MCARD	Metropol Kurumsal Hizmetler	162,40	5,40	4,59	3,3%			
13.05.2026	MGROS	Migros	640,50	4,56	3,87	0,7%	1,81%	-2,13	
13.05.2026	BRKYY	Birikim Varlık Yönetim	106,00	0,53	0,45	0,5%			
13.05.2026	AEFES	Anadolu Efes Biraçılık	19,04	0,17	0,14	0,9%	1,10%	-1,63	1
14.05.2026	EGPRO	Ege Profil	41,10	0,64	0,55	1,6%			1
15.05.2026	KRGYO	Körfez G.M.Y.O.	2,82	0,04	0,04	1,4%			
15.05.2026	MTRKS	Matriks Finansal Teknolojiler	23,98	0,20	0,17	0,83%			
15.05.2026	SARKY	Sarkuysan	26,24	0,35	0,30	1,35%			
20.05.2026	KTLEV	Katılmevrim Tasarruf Finansman	115,50	0,10	0,08	0,1%			2
20.05.2026	GENTS	Gentaş	8,06	0,16	0,13	1,9%			
20.05.2026	AGHOL	Ag Anadolu Grubu Holding	31,86	0,70	0,59	2,2%			
20.05.2026	ERBOS	Erbosan	205,30	2,70	2,30	1,3%			
20.05.2026	PETUN	Pinar Entegre Et ve Un	12,45	0,25	0,21	2,0%			1
20.05.2026	LKMNH	Lokman Hekim	14,82	0,23	0,20	1,6%			1
21.05.2026	TRGYO	Torunlar G.M.Y.O.	99,15	5,00	5,00	5,0%			
21.05.2026	LIDFA	Lider Faktoring	3,38	0,16	0,13	4,6%			
22.05.2026	GRTHO	Granturk Holding	247,40	0,45	0,38	0,2%			1
1.06.2026	MACKO	Mackolik İnternet Hizmetleri	41,00	2,70	2,30	6,6%			1
1.06.2026	SISE	Şişe Cam	46,00	0,59	0,50	1,3%	2,19%	-4,46	
1.06.2026	AYES	Ayes Çelik Hasır	30,20	0,35	0,30	1,2%			
1.06.2026	TEZOL	Europap Tezol Kağıt Sanayi ve Ticaret	18,98	0,45	0,38	2,4%			
3.06.2026	EREGL	Ereğli Demir Çelik	35,82	0,55	0,47	1,5%	3,60%		
3.06.2026	AVPGY	Avrupakent Gayrimenkul Yatırım Ortaklığı	60,75	2,50	2,50	4,1%			1
8.06.2026	SMRVA	Sümer Varlık Yönetim	20,94	0,19	0,16	0,9%			
10.06.2026	ATATP	Atp Yazılım	156,80	1,00	0,85	0,6%			
10.06.2026	YAPRK	Yaprak Süt ve Besi Çiftlikleri	13,89	0,03	0,02	0,2%			
15.06.2026	İNDES	İndeks Bilgisayar	10,45	0,22	0,18	2,1%			
15.06.2026	BULGS	Bulls Girişim Smy. Y.O.	44,32	0,09	0,09	0,2%			1
17.06.2026	BIMAS	Bim Birleşik Mağazalar	730,00	0,03	0,02	0,0%	9,22%	-0,05	1
18.06.2026	EMPAE	Empa Elektronik	39,08	0,10	0,09	0,26%			
23.06.2026	KTLEV	Katılmevrim Tasarruf Finansman	115,50	0,10	0,08	0,1%			3
24.06.2026	PAGYO	Panora G.M.Y.O.	122,30	3,90	3,90	3,2%			1
24.06.2026	AVPGY	Avrupakent Gayrimenkul Yatırım Ortaklığı	60,75	2,50	2,50	4,1%			2
24.06.2026	EKGYO	Emlak G.M.Y.O.	19,77	0,60	0,60	3,0%	1,22%	-5,88	
24.06.2026	CEMTS	Çemtaş	10,74	0,30	0,26	2,8%			1
24.06.2026	VKGYO	Vakıf G.M.Y.O.	2,71	0,10	0,10	3,8%			
24.06.2026	PAGYO	Panora G.M.Y.O.	122,30	5,75	5,75	4,7%			
26.06.2026	ISKPL	Işık Plastik	21,70	0,00	0,00	0,002%			
26.06.2026	HLGYO	Halk G.M.Y.O.	5,75	0,58	0,58	10,009%			
30.06.2026	KIMMR	Ersan Alışveriş Hizmetleri ve Gıda	17,52	0,58	0,58	3,28%			
30.06.2026	ZRGYO	Ziraat Gayrimenkul Yatırım Ortaklığı	21,60	0,09	0,09	0,43%			
30.06.2026	HLGYO	Halk G.M.Y.O.	5,75	0,21	0,18	3,62%			1
30.06.2026	EGEGY	Egeyapı Avrupa G.Y.O.	31,40	0,30	0,30	0,96%			

05 Mayıs 2026 Salı

## Genel Kurul Tarihleri Tablosu

Genel Kurul Tarihi	Hisse	Şirket Adı
5.05.2026	AKENR	Ak Enerji
5.05.2026	AYES	Ayes Çelik Hasır
5.05.2026	AZTEK	Aztek Teknoloji Ürünleri
5.05.2026	BIMAS	Bim Birleşik Mağazalar
5.05.2026	GRSEL	Gür-Sel Turizm Taşımacılık ve Servis
5.05.2026	ISBIR	İşbir Holding
5.05.2026	TRCAS	Turcas Holding
5.05.2026	ATATP	Atp Yazılım
5.05.2026	EGSER	Ege Seramik
5.05.2026	ORGE	Orge Enerji
5.05.2026	SASA	Sasa
6.05.2026	ADGYO	Adra Gayrimenkul Yatırım Ortaklığı
6.05.2026	AKFIS	Akfen İnşaat Turizm ve Ticaret
6.05.2026	BRKVY	Birikim Varlık Yönetim
6.05.2026	ECOGR	Ecogreen Enerji Holding
6.05.2026	EGPRO	Ege Profil
6.05.2026	GOLTS	Göлтаş Çimento
6.05.2026	HUNER	Hun Yenilenebilir Enerji Üretim
6.05.2026	KGYO	Koray Gmyo
6.05.2026	LXGYO	Luxera G.Y.O.
6.05.2026	TUKAS	Tukaş
7.05.2026	AKFGY	Akfen G.M.Y.O.
7.05.2026	BYDNR	Baydöner Restoranları
7.05.2026	BLCYT	Bilici Yatırım
7.05.2026	TEZOL	Europap Tezol Kağıt Sanayi ve Ticaret
7.05.2026	HEKTS	Hektaş
7.05.2026	KRPLS	Koroplast Temizlik Ambalaj Ürünleri
7.05.2026	MNDTR	Mondi Turkey
7.05.2026	SKBNK	Şekerbank
7.05.2026	TCELL	Turkcell
8.05.2026	BANVT	Banvit
8.05.2026	BAYRK	Bayrak Ebt Taban
8.05.2026	EKIZ	Ekiz Yağ ve Sabun
8.05.2026	GATEG	Gate Group Teknoloji
8.05.2026	GZNMI	Gezinomi Seyahat Turizm
8.05.2026	GLBMD	Global Menkul Değ.
8.05.2026	GUBRF	Gübre Fabrikaları
8.05.2026	MACKO	Mackolik İnternet Hizmetleri
8.05.2026	TERA	Tera Yatırım Menkul Değerler
8.05.2026	KLNMA	Türkiye Kalkınma ve Yatırım Bankası
8.05.2026	YAPRK	Yaprak Süt ve Besi Çiftlikleri
11.05.2026	ORMA	Orma Orman Ürünleri
12.05.2026	BIGCH	Büyük Şefler Gıda Turz. Tekstil Dan. Org.
12.05.2026	KRSTL	Kristal Kola
14.05.2026	BOSSA	Bossa
14.05.2026	DGATE	Datagate Bilgisayar
14.05.2026	DESPC	Despec Bilgisayar
14.05.2026	EKOS	Ekos Teknoloji ve Elektrik
14.05.2026	INDES	İndeks Bilgisayar
15.05.2026	KOCMT	Koç Metalurji
15.05.2026	QUAGR	Qua Granit Hayal Yapı
15.05.2026	TATEN	Tatlıpınar Enerji Üretim

05 Mayıs 2026 Salı

## 1Ç26 Finansal Takvim

Hisse	Şirket Adı	Beklenen Açıklama Tarihi	1Ç26 Net Kar Beklentisi (mn TL)	
			VKY	Piyasa Tahmini*
TATGD	Tat Gıda	5 Mayıs 2026		
OTKAR	Otokar	5 Mayıs 2026	-988	-1.226
MGROS	Migros	5 Mayıs 2026	537	650
FROTO	Ford Otosan	5 Mayıs 2026	5.899	5.208
TOASO	Tofaş Otomobil Fab.	5 Mayıs 2026	2.234	2.353
BRISA	Brisa	5 Mayıs 2026		26
AEFES	Anadolu Efes Biraçılık	5 Mayıs 2026		2.454
ISCTR	İş Bankası (C)	5 Mayıs 2026	16.767	17.684
KLSEK	Kaleseramik Çanakkale Kalebodur Seramik	5 Mayıs 2026		
KCAER	Kocaer Çelik	5 Mayıs 2026		79
AYGAZ	Aygaz	6 Mayıs 2026		617
TTKOM	Türk Telekom	6 Mayıs 2026		6.188
TUPRS	Tüpraş	6 Mayıs 2026		3.808
MPARK	Mlp Sağlık Hizmetleri	6 Mayıs 2026		1.171
SAHOL	Sabancı Holding	6 Mayıs 2026		330
VAKBN	T. Vakıflar Bankası	6 Mayıs 2026		14.313
PETKM	Petkim	7 Mayıs 2026		79
BIZIM	Bizim Toptan Satış Mağazaları	7 Mayıs 2026		
BRSAN	Borusan Boru Sanayi	7 Mayıs 2026		
AGHOL	Ag Anadolu Grubu Holding	7 Mayıs 2026		892
AKSA	Aksa	7 Mayıs 2026		326
DOHOL	Doğan Holding	7 Mayıs 2026		
KOTON	Koton Mağazacılık Tekstil	7 Mayıs 2026		-274
KLKIM	Kalekim Kimyevi Maddeler	7 Mayıs 2026		62
SISE	Şişe Cam	8 Mayıs 2026	1.066	1.024
ALBRK	Albaraka Türk Katılım Bankası	8 Mayıs 2026		930
KCHOL	Koç Holding	8 Mayıs 2026		5.310
HALKB	Halk Bankası	8 Mayıs 2026	8.710	8.692
GRSEL	Gür-Sel Turizm Taşımacılık ve Servis	11 Mayıs 2026		
ALARK	Alarko Holding	11 Mayıs 2026		-289
BESLR	Besler Gıda	11 Mayıs 2026		
TCELL	Turkcell	11 Mayıs 2026	4.133	4.252
PRKME	Park Elek. Madencilik	11 Mayıs 2026		
BIMAS	Bim Birleşik Mağazalar	11 Mayıs 2026	4.175	3.915
DOAS	Doğuş Otomotiv	11 Mayıs 2026		546
PGSUS	Pegasus Hava Taşımacılığı	11 Mayıs 2026	-8.621	-8.599

\*Research Turkey anketi medyan sonuçlarını yansıtmaktadır.

Kaynak: kap.org.tr, Şirket açıklamaları

05 Mayıs 2026 Salı

	PD (mn TL)	Kapanış (TL)	3A ort. hacim (TLmn)	Uzun Vade Öneri	Kısa Vade Öneri	Hedef Fiyat	Getiri Potansiyeli
<b>Bankacılık</b>							
AKBNK	367.380	70,65	8.813	AL	EÜG	107,90	53%
GARAN	544.320	129,60	4.409	AL	EÜG	194,70	50%
HALKB	262.101	36,48	2.406	TUT	EPG	53,00	45%
ISCTR	352.000	14,08	9.141	AL	EÜG	22,90	63%
YKBNK	302.742	35,84	6.494	AL	EÜG	52,60	47%
TSKB	32.564	11,63	358	AL	EÜG	19,60	69%
<b>Çimento</b>							
CIMSA	55.506	58,70	509	AL	EÜG	74,50	27%
AKCNS	40.338	210,70	223	TUT	EPG	252,00	20%
<b>Dayanıklı Tüketim</b>							
ARCLK	74.330	110,00	350	AL	EPG	160,00	45%
VESTL	9.212	27,46	175	TUT	EPG	35,00	27%
<b>Demir-Çelik</b>							
EREGL	250.740	35,82	5.346	AL	EPG	43,10	20%
KRDMD	30.491	39,08	1.957	AL	EPG	42,60	9%
<b>Gayrimenkul</b>							
TRGYO	99.150	99,15	116	AL	EÜG	118,00	19%
EKGYO	75.126	19,77	2.651	AL	EÜG	29,50	49%
ISGYO	19.127	19,95	43	TUT	EPG	25,50	28%
<b>Havacılık</b>							
TAVHL	98.631	271,50	897	AL	EÜG	427,00	57%
THYAO	415.035	300,75	16.045	RE	EÜG	450,00	50%
PGSUS	89.450	178,90	4.133	AL	EÜG	328,00	83%
<b>Holding</b>							
KCHOL	500.586	197,40	5.694	AL	EÜG	319,00	62%
SAHOL	196.805	93,70	3.773	AL	EÜG	163,00	74%
SISE	140.908	46,00	3.266	AL	EÜG	63,20	37%
<b>Savunma</b>							
ASELS	1.968.780	431,75	11.621	AL	EÜG	541,00	25%
OTKAR	45.120	376,00	400	AL	EÜG	665,00	77%
<b>Otomotiv</b>							
FROTO	336.874	96,00	1.747	AL	EÜG	162,00	69%
TOASO	143.000	286,00	1.152	AL	EÜG	430,00	50%
TTRAK	44.230	442,00	139	TUT	EPG	530,00	20%
<b>Perakende</b>							
BIZIM	2.298	28,56	13	TUT	EPG	34,00	19%
BIMAS	438.000	730,00	3.768	AL	EÜG	890,00	22%
MGROS	115.965	640,50	1.768	AL	EÜG	935,00	46%
<b>Telekomünikasyon</b>							
TCELL	244.200	111,00	2.578	AL	EÜG	174,00	57%
<b>Enerji</b>							
AKSEN	105.404	85,95	572	AL	EÜG	89,50	4%

EPG: Endekse Paralel Getiri

EÜG: Endeksin Üzerinde Getiri

EAG: Endeksin Altında Getiri

05 Mayıs 2026 Salı

Tarih	Ülke	TSİ	Dönem	Veri	Önem	Beklenti	Önceki
5 May.	Türkiye	14:30	Nis.	TÜFE Bazlı Reel Efektif Döviz Kuru			104,61
5 May.	ABD	15:30	Mar.	Dış Ticaret Dengesi		-59,7 mlr \$	-57,3 mlr \$
5 May.	Türkiye	16:00	Nis.	Mevsim Etkilerinden Arındırılmış TÜFE - Aylık %			
5 May.	ABD	16:45	Nis.	S&P Global PMI İmalat Dışı			51,3
5 May.	ABD	17:00	Nis.	ISM İmalat Dışı PMI		53,9	54,0
5 May.	ABD	17:00	Mar.	Yeni Konut Satışları			
5 May.	ABD	17:00	Mar.	Yeni Konut Satışları- Aylık%			-17,6%
5 May.	ABD	17:00	Mar.	İnşaat İzinleri			1.372 bin
5 May.	Türkiye	18:00		TCMB Aylık Fiyat Gelişmeleri Raporu			
5 May.	Japonya			Japonya'da piyasalar tatil nedeniyle kapalı olacak.			
5 May.	Çin			Çin borsaları tatil nedeniyle kapalı olacak.			
6 May.	Çin	04:45	Nis.	PMI İmalat Dışı		52,0	52,1
6 May.	Almanya	10:55	Nis.	S&P Global PMI İmalat Dışı			46,9
6 May.	Avro Bölgesi	11:00	Nis.	S&P Global PMI İmalat Dışı			47,4
6 May.	İngiltere	11:30	Nis.	PMI İmalat Dışı		52,0	52,0
6 May.	Avro Bölgesi	12:00	Mar.	ÜFE - Aylık %			-0,7%
6 May.	Avro Bölgesi	12:00	Mar.	ÜFE - Yıllık %			-3,0%
6 May.	ABD	15:15	Nis.	ADP İstihdam Raporu			62 bin
6 May.	Japonya			Japonya'da piyasalar tatil nedeniyle kapalı olacak.			
7 May.	Japonya	02:50	Mar.	BOJ Toplantı Tutanakları (19 Mart)			
7 May.	Almanya	09:00	Mar.	Fabrika Siparişleri- Aylık %		1,0%	0,9%
7 May.	Avro Bölgesi	12:00	Mar.	Perakende Satışlar- Aylık %			-0,2%
7 May.	ABD	15:30		Haftalık İşsizlik Maaşı Başvuruları			
7 May.	ABD	17:00	Mar.	İnşaat Harcamaları			-0,3%
8 May.	Almanya	09:00	Mar.	Sanayi Üretimi - Aylık %(mevs. düzelt.)		-0,3%	-0,3%
8 May.	Türkiye	10:00	Mar.	Sanayi Üretimi- Aylık %			2,6%
8 May.	Türkiye	10:00	Mar.	Sanayi Üretimi- Yıllık %			2,2%
8 May.	ABD	15:30	Nis.	Tarım Dışı İstihdam		63 bin	178 bin
8 May.	ABD	15:30	Nis.	İşsizlik Oranı		4,3%	4,3%
8 May.	ABD	17:00	May.	Michigan Tüketici Güven Endeksi		48,8	49,8
8 May.	ABD	17:00	Mar.	Toptan Stoklar- Aylık %			
8 May.	Türkiye	17:30	Nis.	Hazine Nakit Dengesi			-279,6 mlr TL
11 May.	Çin	04:30	Nis.	ÜFE - Yıllık %			0,5%
11 May.	Çin	04:30	Nis.	TÜFE- Yıllık %			1,0%
11 May.	ABD	17:00	Nis.	2. El Konut Satışları			3,98 mn
11 May.	ABD	17:00	Nis.	2. El Konut Satışları - Aylık %			-3,6%

Kaynak: Bloomberg, Matriks, Reuters, TÜİK, Foreks, VKY Araştırma &amp; Strateji



VakıfBank Grubu İştirakidir.

[www.vakifyatirim.com.tr](http://www.vakifyatirim.com.tr) | [www.vkyanaliz.com](http://www.vkyanaliz.com)

## Vakıf Yatırım Araştırma ve Strateji

<b>Tuğba AKCA</b>	Direktör
<b>Hande İrem YILDIZ</b>	Analist
<b>Dilara ÇAYAN</b>	Analist
<b>Şule ÖZKAN</b>	Analist
<b>Mevlüt Can KARABAYIR</b>	Analist

Akat Mah. Ebulula Mardin Cad. No:18 Park Maya Sitesi F-2/A Blok  
Beşiktaş 34335 İSTANBUL  
+90 212 352 35 77

Burada yer alan yatırım bilgi, yorum ve tavsiyeleri yatırım danışmanlığı kapsamında değildir. Yatırım danışmanlığı hizmeti; aracı kurumlar, portföy yönetim şirketleri, yatırım ve kalkınma bankaları ile müşteri arasında imzalanacak yatırım danışmanlığı sözleşmesi çerçevesinde ve yetkili kuruluşlar tarafından kişilerin risk ve getiri tercihleri dikkate alınarak kişiye özel sunulmaktadır. Burada yer alan yorum ve tavsiyeler ise genel niteliktedir. Burada yer alan yorum ve tavsiyeler, mali durumunuz ile risk ve getiri tercihlerinize uygun olmayabilir. Bu nedenle, sadece burada yer alan bilgilere dayanarak yatırım kararı verilmesi beklentilerinize uygun sonuçlar doğurmayabilir. Gerek bu yayındaki, gerekse bu yayında kullanılan kaynaklardaki hata ve eksikliklerden ve bu yayındaki bilgilerin kullanılması sonucunda yatırımcıların ve/veya ilgili kişilerin uğrayabilecekleri doğrudan ve/veya dolaylı zararlardan, kâr yoksunluğundan, manevi zararlardan ve her ne şekilde ve surette olursa olsun üçüncü kişilerin uğrayabileceği her türlü zararlardan dolayı Vakıf Yatırım Menkul Değerler A.Ş. sorumlu tutulamaz.