

12 Mayıs 2026 Salı

Piyasa Verileri

Endeksler	Son	%Değ.	Ybb
BIST 100	▲ 15.134	0,47%	34,4%
BIST 30	▲ 17.272	0,38%	41,3%
VIOP 30 Endeks	▲ 17.953	0,09%	46,7%
BIST Bankacılık	▲ 17.731	0,93%	7,2%
BIST Sınai	▲ 19.510	1,30%	39,2%
İngiltere (FTSE)	▲ 10.269	0,36%	3,4%
Almanya (DAX)	▲ 24.350	0,05%	-0,6%
Fransa (CAC 40)	▼ 8.056	-0,69%	-1,1%
ABD (Dow Jones)	▲ 49.704	0,19%	3,4%
ABD (Nasdaq)	▲ 29.321	0,29%	16,1%
ABD (S&P)	▲ 7.413	0,19%	8,3%
Pariteler	Son	%Değ.	Ybb
USD/TRY	▲ 45,37	0,02%	5,6%
EUR/TRY	▲ 53,50	0,10%	5,8%
EUR/USD	▼ 1,1783	0,00%	0,3%
Emtialar	Son	%Değ.	Ybb
Brent Petrol (bbl)	▲ 102,60	3,78%	68,5%
Altın (\$/ons)	▲ 4.735	0,29%	9,8%
Gümüş (\$/ons)	▲ 86,11	7,18%	21,1%

Model Portföy

26 Kasım 2025

Son Kapanış

	Ağırlık (%)	Getiri (%)	BİST100 göreceli performans (%)
AKBNK	13,2%	19,5%	-14,1%
MGROS	13,0%	30,1%	-6,5%
THYAO	12,4%	12,7%	-19,0%
AKSEN	11,8%	71,9%	23,5%
TCELL	11,4%	29,6%	-6,9%
FROTO	11,2%	2,2%	-26,6%
EKGYO	10,2%	10,1%	-20,9%
KCHOL	9,0%	26,1%	-9,4%
ASELS	7,8%	139,5%	72,1%

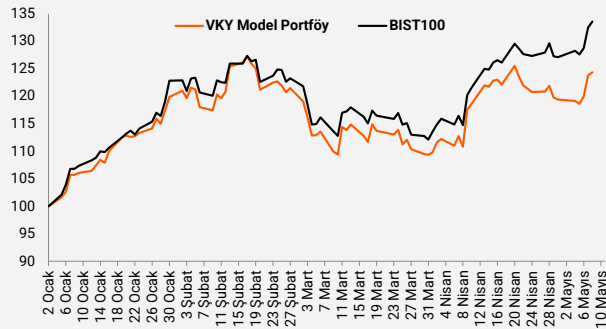
M.Portföy

34,4%

-3,4%

Model Portföy

Performans (YBB)



Piyasalara Bakış

Haftanın ilk işlem gününe 15.026 seviyesinden başlayan BIST 100 endeksi, günün genelinde pozitif seyir izledi ve kapanışını %0,47 değer kazancıyla 15.134 puandan gerçekleştirdi. Toplam işlem hacmi 246,0 mlr TL olarak kaydedildi. Endekse puan bazında en yüksek getiriyi ASELS, ASTOR ve KRDMMD sağlarken, en fazla negatif etki eden hisseler BIMAS, KLRHO ve ENKAI oldu. Bankacılık endeksi %0,93 ve sanayi endeksi %1,30 artış gösterdi. Küresel piyasalarda güne yatay seviyeden başlayan Avrupa ve ABD borsaları, Trump'ın Hürmüz Boğazı'nda mahsur kalan tarafsız ülkelere ait ticari gemilere refakat etmek amacıyla başlatılan Özgürlük Projesi'ni yenilemeyi değerlendirdiğini ifade etmesi üzerine risk iştahı artarak günü pozitif yönde tamamladılar.

Dün yurt içinde veri gündemi oldukça sakindi. Yurt dışında ise ABD'de ikinci el konut satışları verisi 4,06 mn olan beklentilerin altında 4,02 mn olarak açıklandı. Bugünün veri takviminde ise Almanya'da Zew beklenti endeksi ve ABD nisan ayı enflasyon gerçekleştirmeleri yer alıyor. ABD'nin nisan ayı çekirdek enflasyonu yıllık bazda %2,7 (önceki: %2,6) artış göstermesi bekleniyor.

İran'ın barış teklifinin reddedilmesinin ardından Başkan Trump, diplomatik çözüm ihtimaline yönelik sorulara "çok mümkün" cevabını vermesi iyimserlik mesajı verse de piyasalar bu sabah temkinli seyir izliyor. Asya borsaları negatif görünüm sergilerken, ABD ve Avrupa vadeli satış ağırlıklı açılışa işaret ediyor. Borsa İstanbul'un yeni güne yatay bir görünümle başlamasını bekliyoruz. Yükselişlerde sırasıyla 15.200 ve 15.400 seviyeleri endeksin hedef noktaları olarak takip edilmelidir. Olası düşüşlerde ise sırasıyla 15.000 ve 14.900 seviyeleri endeksin destek seviyeleri olarak izlenmelidir.

Sektör ve Şirket Haberleri

- **Kısa Kısa Haberler:** AKSEN, ALARK, BIMAS, EKGYO, HEKTS, PETKM, PGSUS, RGYAS, TAVHL, TCELL, TURSG, TRGYO, VESTL
- **Açıklanan Temettü Tablosu**
- **Planlanan Sermaye Hareketleri**
- **Planlanan Temettü Ödemeleri Tablosu**
- **Genel Kurul Tarihleri Tablosu**
- **Takip Listesi**
- **Haftalık Ajanda**

Takvim

Ülke	TSİ	Dönem	Veri	Beklenti	Önceki
Almanya	12:00	May.	Zew Beklenti Endeksi	-16,0	-17,2
ABD	15:30	Nis.	TÜFE- Aylık %	0,6%	0,9%
ABD	15:30	Nis.	TÜFE- Yıllık %	3,7%	3,3%
ABD	15:30	Nis.	Çekirdek TÜFE - Yıllık%	2,7%	2,6%

12 Mayıs 2026 Salı

Kısa Kısa Haberler

- **(=) Aksa Enerji (AKSEN):** Şirket, yılın ilk çeyreğinde piyasa beklentisinin (742 mn TL) altında yıllık %8 artışla 565 mn TL net kar açıkladı. Bu çeyrekte geçen yılın aksine kaydedilen net finansman geliri ve toplam vergi giderindeki düşüş net karı destekledi; net parasal kayıplardaki artış ise karlılığı baskıladı. Şirket, 1Ç26 döneminde piyasa beklentisinin (8,2 mlr TL) üzerinde yıllık %21 düşüşle 10,0 mlr TL satış geliri elde etti. FAVÖK, piyasa beklentisinin (3,9 mlr TL) altında, yıllık %5 azalışla 3,2 mlr seviyesine gerilerken, FAVÖK marjı yıllık 5,5 puan artışla %32,5 oldu. Net borç, 4Ç25'e göre %0,4 artışla 52,9 mlr TL olarak gerçekleşti; Net Borç/FAVÖK oranı 4,0x (1Ç25: 2,7x, 4Ç25: 4,4x) kaydedildi. Şirket, ilk çeyrek finansal sonuçlarıyla birlikte 2026 yıl sonuna ilişkin beklentilerini de paylaştı. Buna göre şirketin 2026 yılı için satış geliri beklentisi 50,8 mlr TL (2025: 46,6 mlr TL), FAVÖK beklentisi 17,9 mlr TL (2025: 14,9 mlr TL) ve yatırım harcaması beklentisi ise 28,5 mlr TL (2025: 24,0 mlr TL) olarak açıklandı. **Yorum:** Şirket hisseleri finansallar öncesi son üç ayda endeksten %14,8 pozitif ayrışırken, son bir ayda ise endekse paralel performans sergiledi. Açıklanan finansal sonuçlara piyasa tepkisinin nötr olmasını bekleriz. Modelimiz ve makro varsayımlarımızda yaptığımız güncellemelerin ardından Aksa Enerji için 89,5 TL olan hisse başı hedef fiyatımızı 112,8 TL olarak revize ediyor, kısa vadeli "Endeksin Üzerinde Getiri" ve uzun vadeli "AL" önerilerimizi ise sürdürüyoruz.
- **Alarko Holding (ALARK):** Şirket bağlı ortaklığı Alarko Enerji ile Cengiz Enerji arasındaki varlık takasına ilişkin ön protokolün Rekabet Kurulu tarafından onaylandığını duyurdu. Söz konusu yapılandırma kapsamında, tarafların müşterek yönetimine tabi Alcen bünyesindeki Cenal Karabiga Termik Santrali'nin kontrolünün Cengiz Enerji'ye devredilmesi; buna karşılık elektrik dağıtım (MEDAŞ) ile perakende satış (MEPAŞ ve MESAS) faaliyetlerini yürüten şirketlerin paylarının tamamının Alarko Enerji uhdesine geçmesi planlanmaktadır.
(+) Bim (BIMAS): Yılın ilk çeyreğinde şirket, hem beklentimizin (4,2 mlr TL) hem piyasa tahminlerinin (3,9 mlr TL) üzerinde yıllık %83 yükselişle 6,5 mlr TL seviyesinde net kar açıkladı. Şirketin satış geliri, 1Ç26'da bir önceki yılın aynı dönemine göre %10 artarak 212,9 mlr TL seviyesine ulaştı. Bim'in FAVÖK'ü ise bu dönemde, yıllık %46 yükselişle 10,1 mlr TL seviyesinde açıklanırken, FAVÖK marjı 1,2 puan iyileşerek %4,8 oldu. 1Ç26 döneminde açılan 103 yeni mağaza açılışı gerçekleştiren BİM'in toplam mağaza sayısı 14.576'ya ulaştı. 2026 yılının ilk çeyreğinde, şirketin yatırım harcaması 5,7 mlr TL (1Ç25: 6,0 mlr TL) seviyesinde kaydedilirken, yatırım harcamalarının satışlara oranı %2,7 (1Ç25: %3,1) oldu. Şirket'in net borç pozisyonu 4Ç25 dönemine göre %33,8 azalarak 28,1 mlr TL'ye ulaştı. Net Borç/FAVÖK rasyosu ise ilk çeyrekte 0,55x (4Ç25:0,98x) olarak kaydedildi. İlk çeyrek finansalları öncesinde şirket hisseleri yılbaşından bu yana endeksten %7,4 pozitif ayrıştı. Beklentileri aşan net karlılık performansına piyasa tepkisinin pozitif olmasını bekleriz.
- **(-) Emlak Konut GYO (EKGYO):** Emlak Konut GYO, 1Ç26 döneminde satış gelirleri yıllık %32,6 azalışla 19,8 mlr TL seviyesinde gerçekleşti. Şirket'in FAVÖK'ü bir önceki yılın aynı dönemine göre %16,8 azalışla 5,2 mlr TL'ye gerilerken, FAVÖK marjı yıllık 5 puan yükselişle %26,2 olarak gerçekleşti. 1Ç26 döneminde Emlak Konut GYO, sınırlı katılımcının oluşturduğu beklentilerin altında yıllık %54,7 azalışla 1,7 mlr TL net kar elde etti. **Yorum:** Şirket hisseleri finansallar öncesinde son bir ayda %4,0 endeksten negatif ayrıştı. Şirketin ana kalemlerindeki azalış ve artan borçluluğuna karşın piyasa tepkisinin negatif olmasını bekliyoruz. Emlak Konut GYO için hisse başı hedef fiyatımızı 29,50 TL olarak koruyoruz. Şirket için kısa vadeli "Endeks Üzerinde Getiri" ve uzun vadeli "AL" önerilerimizi sürdürüyoruz. Detaylı bilgi için [tıklayınız...](#)
- **Hektaş Ticaret (HEKTS):** Şirket'in hakim ortağı olan Oyak, Hektaş T.A.Ş.'de sahip olduğu ve şirket sermayesinin yaklaşık %10'una karşılık gelen Borsada işlem görmeyen statüdeki 843 mn TL nominal değerli payların, belirlenecek bir üçüncü kişiye Borsa İstanbul A.Ş. Toptan Alış Satış İşlemlerine İlişkin Prosedür'ü kapsamında toptan satışına karar verildiğini açıkladı. Açıklamada söz konusu pay satış işleminin gerçekleştirilmesi için işleme aracılık edecek bir yatırım kuruluşunun görevlendirileceği belirtilirken, pay satış işlemi karşılığında Kuruma ödenecek pay bedelinin, Şirket'in borç yükünün azaltılmasını sağlamak üzere finansman desteği temin etmek için Şirket'e aktarılmasına ve bu doğrultuda Şirket tarafından yapılacak bir tahsisli sermaye artırımına mahsup edilmek üzere, Şirket'e sermaye avansı olarak ödenmesine karar verildiği belirtildi.

12 Mayıs 2026 Salı

- **Petkim (PETKM):** Şirket tarafından paylaşılan verilere göre, 1-8 Mayıs haftasında etilen fiyatı haftalık %3,6 düşüş gösterirken, nafta fiyatı %8,0 geriledi. Etilen-nafta makası ise bu dönemde %2,5 yükselişle 691 USD seviyesinde açıklandı. Etilen-nafta makasında görülen hafif yükseliş dolayısıyla açıklanan veriler Petkim açısından nötr olarak yorumlanabilir.
- **(=) Pegasus (PGSUS):** Şirket, 2026 yılı Nisan ayına ait trafik sonuçlarını açıkladı. Buna göre, Nisan 2025'te 3,45 milyon olan toplam yolcu sayısı, 2026 yılının aynı döneminde %5 azalarak 3,28 milyon yolcu olarak gerçekleşti. Ocak–Nisan 2025 döneminde ise 12,5 milyon olan toplam yolcu sayısı, 2026 yılının aynı döneminde %5 artarak 13,1 milyon yolcu seviyesine yükseldi.
- **(-) Pegasus (PGSUS):** Pegasus, 1Ç26 döneminde beklentimizin (€169 mn net zarar) hafif altında, €153 mn net zarar (7,76 mlr TL net zarar) açıkladı (1Ç25: €62 mn net zarar). Finansman giderlerindeki artış (kur farkı gideri etkisi) ve satış gelirindeki yıllık %3'lük artışa karşın yıllık %11 artış gösteren maliyetler bu çeyrekte net karı baskılayan faktörler oldu. Bu çeyrekte şirketin dış hat yolcu sayısı %5 artarken, toplam yolcu sayısı da yıllık %9 yükseliş ile 9,8 mn oldu. Şirketin 1Ç26'da yolcu doluluk oranı %86,3 seviyesine ulaşırken (1Ç25: %86,1), toplam AKK (Arz Edilen Koltuk Kilometre) aynı dönemde yıllık %9 yükseliş kaydetti. Avro bazında toplam gelirler 1Ç26'da yıllık %3 artışla (zorlu pazar koşulları ve kısalan rezervasyon pencerelerinin fiyatlama gücünü olumsuz etkilemesinin ortalama bilet fiyatları üzerinde baskı yaratması nedeniyle AKK ve maliyetlerin altında gelir artış oranı) €642 mn (32,8 mlr TL) seviyesine yükselirken, yan gelirler %10 artarak €287 mn düzeyine ulaştı. Maliyetler ise yılın birinci çeyreğinde yıllık %11 artışla €750 mn seviyesinde gerçekleşti. Şirketin 1Ç26'da FAVÖK'ü piyasa beklentilerinin (-€16 mn) aksine €3 mn seviyesine gerilerken, FAVÖK marjı 6,3 puan azalışla %0,5 seviyesine geriledi. Şirketin RASK'ı (AKK başına birim gelir) bu dönemde yıllık %5 azalışla 3,66 €cent seviyesinde gerçekleşti. Toplam CASK (AKK başına birim gider) ise aynı dönemde bakım ve amortisman giderlerindeki artışla (CASK bazında) 4,28 €cent (1Ç25: 4,20 €cent) seviyesine yükselirken, yakıt hariç CASK'ta %3'lük bir artış görüldü (3,08 €cent). Şirketin net borcu ise 1Ç26 döneminde €3,04 mlr (4Ç25: €2,94 mlr) seviyesine yükseldi.
Yorum: Şirketin açıklamış olduğu ve beklentilerin hafif altında gelen net zarara piyasa tepkisinin hafif negatif olmasını bekleriz. Şirket hisseleri son bir ayda endeksten %9,8, yılbaşından bu yana ise %27,2 negatif ayrıştı. Şirketin 1Ç26 finansal sonuçları sonrasında PGSUS için hisse başı hedef fiyatımızı 283,00 TL (önceki: 328,00 TL) seviyesine güncellerken, kısa vadeli "Endeksin Üzerinde Getiri" ve uzun vadeli "AL" önerilerimizi sürdürüyoruz. Ayrıca Şirket bugün 17:00'da finansal sonuçlarına yönelik sunum gerçekleştirecek.
- **Rönesans Gayrimenkul Yatırım (RGYAS):** Şirket pay sahiplerinden GIC Private Limited'in sermayedeki %13,846 payını temsil eden 45,8 mn adet hissenin tamamının, pay başına 163 TL bedelle yurt içi ve yurt dışı nitelikli kurumsal yatırımcılara satıldığını açıkladı. Bir önceki günün kapanış fiyatına oranla yaklaşık %12,5 iskonto ile fiyatlanan işlem neticesinde yaklaşık 7,47 mlr TL brüt satış geliri elde edildi.
- **(=) Tav Havalimanları (TAVHL):** Şirket, 2026 yılı Nisan ayına ait hizmet verilen yolcu sayılarını açıkladı. Buna göre, Nisan 2025'te 8,1 milyon olan toplam yolcu sayısı, 2026 yılının aynı döneminde %5 azalarak 7,67 milyon yolcu olarak gerçekleşti. Ocak–Nisan 2025 döneminde ise 25,8 milyon olan toplam yolcu sayısı, 2026 yılının aynı döneminde %3 artarak 26,6 milyon yolcu seviyesine yükseldi.
- **(+) Turkcell (TCELL):** Şirketin net karı, 2026 yılının ilk çeyreğinde, yıllık %15 artarak 4,6 mlr TL seviyesinde hem beklentimizin (4,1 mlr TL) hem de piyasa tahminlerinin (4,3 mlr TL) üzerinde açıklandı. Esas faaliyetlerden net gelirlerde yıllık bazda görülen %81'lik düşüş ve 5,7 mlr TL'lik ertelenmiş vergi gideri (1Ç25: -3,7 mlr TL) net karı olumsuz etkilese de, bir önceki yılın aynı çeyreğine kıyasla yaklaşık 3 kat artış gösteren 5,5 mlr TL'lik parasal kazanç pozisyonu ve net finansmana giderlerindeki %45'lik düşüş ise net karı destekledi. 1Ç26 döneminde şirketin satış gelirleri, beklentilerin hafif üzerinde yıllık %8,9 yükselerek 68,4 mlr TL seviyesine ulaştı. Grubun gelirleri içinde %90,0 paya sahip olan Turkcell Türkiye'nin gelirleri 1Ç26 döneminde, yıllık %8,6 artışla 61,9 mlr TL olarak gerçekleşirken, grup gelirlerinin %5,0'ünü oluşturan Techfin gelirleri bu dönemde yıllık %4,0 yükselişle

12 Mayıs 2026 Salı

3,7 mlr TL oldu. Diğer segment gelirleri ise (Turkcell Uluslararası gelirleri, enerji işi gelirleri ve grup dışı çağrı merkezi gelirleri) %24,6 yükselişle 2,8 mlr TL olarak kaydedildi. Ayrıca, veri merkezi ve bulut işlerinin gelirleri de yıllık %21,0 artış gösterdi. İlk çeyrekte Turkcell'in FAVÖK'ü, beklentilerin hafif üzerinde yıllık %3,2 yükselişle 28,3 mlr TL'ye ulaşırken, FAVÖK marjı 2,3 puanlık azalışla %41,4 seviyesinde gerçekleşti. Yılın ilk çeyreğinde şirketin toplam yatırım harcamaları 76,6 mlr TL (1Ç25: 21,1 mlr TL) olurken, operasyonel yatırım harcamalarının gelirlerle oranı bu dönemde %21,5 oldu. Şirketin net borç pozisyonu, 1Ç26'da 86,5 mlr TL (4Ç25: 57,9 mlr TL) seviyesinde açıklanırken, Net Borç/FAVÖK rasyosu yılın ilk çeyreğinde 0,74x (4Ç25: 0,55x) oldu. **Yorum:** Turkcell'in 1Ç26 dönemindeki operasyonel ve net kar performansı piyasa tahminlerinin üzerinde gerçekleşti. İlk çeyrek finansalları öncesinde şirket hisseleri, yılbaşından bu yana endeksten %2,6 negatif ayrıştı. 1Ç26 dönemi finansal sonuçları sonrasında Turkcell için 174 TL olan hisse başı fiyat hedefimizde, kısa vadeli "Endeksin Üzerinde Getiri" ve uzun vadeli "AL" önerilerimizde değişikliğe gitmiyoruz.

- Türkiye Sigorta (TURSG):** Şirket 2026 yılının ilk dört aylık döneminde bağımsız denetimden geçmemiş brüt prim üretimini, bir önceki yılın aynı dönemine göre %31 oranında artırarak 66,22 mlr TL'ye yükselttiğini açıkladı.
- (+) Torunlar GYO (TRGYO):** Torunlar GYO 1Ç26 döneminde piyasa tahminlerine paralel, yıllık %24 artışla 2,9 mlr TL satış geliri elde etti. Şirket'in FAVÖK'ü yıllık bazda %39,2 yükselerek 2,1 mlr TL'ye ulaşırken, FAVÖK marjı 8,1 puan artışla %74,6 seviyesinde gerçekleşti. Torunlar GYO, yılın ilk üç aylık döneminde yıllık %67,4 artışla 1,7 mlr TL net kar açıkladı. **Yorum:** Şirket hisseleri finansallar öncesinde son bir ayda %7,6 pozitif performans gösterdi. Bu çeyrekte, ana kalemlerdeki artış ve artan yatırımlara karşın korunan net nakit pozisyonu dolayısıyla piyasa tepkisinin hafif pozitif olmasını bekliyoruz. 1Ç26 finansal sonuçların ardından Torunlar GYO için hisse başı hedef fiyatımızı 118,0 TL'den **135,0 TL** seviyesine revize ediyoruz. Şirket için kısa vadeli "Endeksin Üzerinde Getiri" ve uzun vadeli "AL" önerilerimizi ise sürdürüyoruz. Detaylı bilgi için [tıklayınız...](#)
- (-) Vestel Elektronik (VESTL):** Vestel Elektronik yılın ilk çeyreğinde, bir önceki yılın aynı dönemine göre %48,9 azalarak 21,0 mlr TL satış geliri elde etti. Şirket'in FAVÖK'ü 1Ç25 döneminde 1,5 mlr TL kaydedilirken, bu dönemde -1,3 mlr TL olarak açıklandı. FAVÖK marjı ise 10 puan azalışla %-6,3 seviyesine geriledi. Şirket'in bir önceki çeyrekte 99,5 mlr TL olan net borç pozisyonu yılın ilk çeyreğinde yıllık bazda %48,9 artarak 100,1 mlr TL seviyesine yükseldi. Vestel Elektronik 1Ç26 döneminde yıllık bazda %57,4 azalışla 2,8 mlr TL net zarar elde etti. **Yorum:** Vestel Elektronik için hisse başı hedef fiyatımızı 35,0 TL seviyesinde koruyoruz. Şirket için kısa vadeli "Endekse Paralel Getiri" ve uzun vadeli "TUT" önerilerimizi sürdürüyoruz. Detaylı bilgi için [tıklayınız...](#)

Açıklanan Temettü Tablosu

Hisse Adı	Dağıtım Tarihi	HBT (Brüt)	HBT (Net)	Temettü Verimi %	Genel Kurul Tarihi
ULKER	19.06.2026	5,73	4,87	4,41%	8.06.2026

Planlanan Sermaye Hareketleri

Tarih	Hisse	Şirket Adı	Mevcut Sermaye (TL)	Ulaşılabilecek Sermaye (TL)	Sermaye Hareketleri			
					Bedelsiz Sermaye Artırım Oran (%)	Bedelli Sermaye Artırım Oran (%)	Rüçhan Hakkı Kullanılabilir Fiyatı (TL)	Sermaye Azaltım Oranı (%)
13.05.2026	FRIGO	Frigo Pak Gıda	294.204.950	850.000.000	188,9			

12 Mayıs 2026 Salı

Planlanan Temettü Ödemeleri

Teklif Edilen/Kesinleşen Dağıtım Tarihi	Hisse	Şirket Adı	Son Kapanış Fiyatı, TL	Hisse Başına Temettü (Brüt) TL	Hisse Başına Temettü (Net) TL	Temettü Verimi (%)	XU030 Ağırlığı (%)	Tahmini VIOP Etkisi (Puan)	Taksit Sayısı
12.05.2026	ASUZU	Anadolu Isuzu	68,52	2,38	2,02	3,5%			
12.05.2026	CCOLA	Coca Cola İçecek	86,32	1,43	1,22	1,7%			
12.05.2026	ALGYO	Alarko G.M.Y.O.	6,84	0,05	0,05	0,7%			
12.05.2026	OZGYO	Özderici G.M.Y.O.	2,47	0,02	0,02	0,7%			
12.05.2026	TEZOL	Europap Tezol Kağıt Sanayi ve Ticaret	19,60	0,45	0,38	2,3%			
12.05.2026	GIPTA	Gipta Ofis Kırtasiye ve Promosyon Ürün. İml.	84,35	1,53	1,30	1,81%			1
13.05.2026	MCARD	Metropol Kurumsal Hizmetler	200,90	5,40	4,59	2,7%			
13.05.2026	MGROS	Migros	680,50	4,56	3,87	0,7%	1,87%	-2,13	
13.05.2026	BRKVY	Birikim Varlık Yönetim	104,80	0,53	0,45	0,5%			
13.05.2026	AEFES	Anadolu Efes Biraçılık	21,20	0,17	0,14	0,8%	1,14%	-1,63	1
13.05.2026	TRCAS	Turcas Holding	50,20	2,35	2,00	4,7%			
14.05.2026	EGPRO	Ege Profil	41,72	0,64	0,55	1,5%			1
15.05.2026	KRGYO	Körfez G.M.Y.O.	2,97	0,04	0,04	1,3%			
15.05.2026	MTRKS	Matriks Finansal Teknolojiler	25,64	0,20	0,17	0,78%			
15.05.2026	SARKY	Sarkuysan	29,24	0,35	0,30	1,21%			
18.05.2026	GRSEL	Gür-Sel Turizm Taşımacılık ve Servis	337,75	0,74	0,62	0,22%			2
20.05.2026	KTLEV	Katlımıvım Tasarruf Finansman	119,10	0,10	0,08	0,1%			2
20.05.2026	GENTS	Gentaş	8,95	0,16	0,13	1,8%			
20.05.2026	AGHOL	Ag Anadolu Grubu Holding	36,00	0,70	0,59	1,9%			
20.05.2026	ERBOS	Erbosan	224,10	2,70	2,30	1,2%			
20.05.2026	PETUN	Pınar Entegre Et ve Un	15,45	0,25	0,21	1,6%			1
20.05.2026	LKMNH	Lokman Hekim	16,18	0,23	0,20	1,4%			1
21.05.2026	TRGYO	Torunlar G.M.Y.O.	104,80	5,00	5,00	4,8%			
21.05.2026	LIDFA	Lider Faktoring	3,73	0,16	0,13	4,2%			
22.05.2026	GRTHO	Granturk Holding	252,00	0,45	0,38	0,2%			1
1.06.2026	MACKO	Mackolik İnternet Hizmetleri	44,54	2,70	2,30	6,1%			1
1.06.2026	SISE	Şişe Cam	52,35	0,59	0,50	1,1%	2,29%	-4,46	
1.06.2026	AYES	Ayes Çelik Hasır	30,12	0,35	0,30	1,2%			
1.06.2026	TEZOL	Europap Tezol Kağıt Sanayi ve Ticaret	19,60	0,45	0,38	2,3%			
3.06.2026	EREGL	Ereğli Demir Çelik	40,86	0,55	0,47	1,3%	4,08%		
3.06.2026	AVPGY	Avrupakent Gayrimenkul Yatırım Ortaklığı	65,40	2,50	2,50	3,8%			1
4.06.2026	TABGD	Tab Gıda Sanayi	281,50	5,00	4,25	1,8%			
4.06.2026	ATAKP	Atakey Patates Gıda	55,05	0,70	0,60	1,3%			
8.06.2026	SKBNK	Şekerbank	13,86	0,06	0,05	0,5%			
8.06.2026	SMRVA	Sümer Varlık Yönetim	18,60	0,19	0,16	1,0%			
10.06.2026	ATATP	Atp Yazılım	171,00	1,00	0,85	0,6%			
10.06.2026	YAPRK	Yaprak Süt ve Besi Çiftlikleri	14,38	0,03	0,02	0,2%			
15.06.2026	İNDES	İndeks Bilgisayar	11,81	0,22	0,18	1,8%			
15.06.2026	BULGS	Bulls Girişim Srm. Y.O.	46,28	0,09	0,09	0,2%			1
17.06.2026	BIMAS	Bim Birleşik Mağazalar	774,50	0,03	0,02	0,0%	9,48%	-0,05	1
18.06.2026	EMPAE	Empa Elektronik	52,95	0,10	0,09	0,19%			
19.06.2026	ULKER	Ülker	130,00	5,73	4,87	4,41%			
23.06.2026	KTLEV	Katlımıvım Tasarruf Finansman	119,10	0,10	0,08	0,1%			3
24.06.2026	AVPGY	Avrupakent Gayrimenkul Yatırım Ortaklığı	65,40	2,50	2,50	3,8%			2
24.06.2026	EKGYO	Emlak G.M.Y.O.	22,24	0,60	0,60	2,7%	1,25%	-5,88	
24.06.2026	CEMTS	Çemtaş	11,91	0,30	0,26	2,5%			1
24.06.2026	VKGYO	Vakıf G.M.Y.O.	2,95	0,10	0,10	3,5%			
24.06.2026	PAGYO	Panora G.M.Y.O.	125,00	5,75	5,75	4,6%			
26.06.2026	ISKPL	Işık Plastik	22,80	0,00	0,00	0,002%			
26.06.2026	HLGYO	Halk G.M.Y.O.	5,90	0,58	0,58	9,755%			
30.06.2026	KIMMR	Ersan Alışveriş Hizmetleri ve Gıda	17,80	0,58	0,58	3,23%			
30.06.2026	ZRGYO	Ziraat Gayrimenkul Yatırım Ortaklığı	21,98	0,09	0,09	0,42%			
30.06.2026	HLGYO	Halk G.M.Y.O.	5,90	0,21	0,18	3,53%			1
30.06.2026	EGEGY	Egeyapı Avrupa G.Y.O.	31,40	0,30	0,30	0,96%			

12 Mayıs 2026 Salı

Genel Kurul Tarihleri Tablosu

Genel Kurul Tarihi	Hisse	Şirket Adı
12.05.2026	BIGCH	Büyük Şefler Gıda Turz. Tekstil Dan. Org.
12.05.2026	KRSTL	Kristal Kola
12.05.2026	BESLR	Besler Gıda
12.05.2026	UNLU	Ünlü Yatırım Holding
12.05.2026	PNLSN	Panelsan Çatı Cephe Sistemleri
13.05.2026	FRMPL	Formül Plastik ve Metal
13.05.2026	ASELS	Aselsan
13.05.2026	DGNMO	Doğanlar Mobilya
13.05.2026	KIMMR	Ersan Alışveriş Hizmetleri ve Gıda
13.05.2026	EUREN	Europen Endüstri İnşaat
13.05.2026	KOTON	Koton Mağazacılık Tekstil
13.05.2026	ENTRA	Ic Enterra Yenilenebilir Enerji
13.05.2026	MRSHL	Marshall
14.05.2026	BOSSA	Bossa
14.05.2026	DGATE	Datagate Bilgisayar
14.05.2026	EKOS	Ekos Teknoloji ve Elektrik
14.05.2026	INDES	İndeks Bilgisayar
14.05.2026	DESPC	Despec Bilgisayar
14.05.2026	ATLAS	Atlas Y.O.
14.05.2026	AVGYO	Avrasya G.M.Y.O.
14.05.2026	GLYHO	Global Yatırım Holding
14.05.2026	VESBE	Vestel Beyaz Eşya
14.05.2026	VESTL	Vestel
14.05.2026	KOPOL	Koza Polyester Sanayi
14.05.2026	DOGUB	Doğusan
14.05.2026	MTRYO	Metro Yatırım Ortaklığı
15.05.2026	QUAGR	Qua Granit Hayal Yapı
15.05.2026	TATEN	Tatlıpınar Enerji Üretim
15.05.2026	AVPGY	Avrupakent Gayrimenkul Yatırım Ortaklığı
15.05.2026	BRMEN	Birlik Mensucat
15.05.2026	BULGS	Bulls Girişim Srm. Y.O.
15.05.2026	CVKMD	Cvk Maden İşletmeleri
15.05.2026	GMTAS	Gimat Mağazacılık Sanayi ve Ticaret
15.05.2026	KOCMT	Koç Metalurji
15.05.2026	LMKDC	Limak Doğu Anadolu Çimento
15.05.2026	LUKSK	Lüks Kadife
15.05.2026	NIBAS	Niğbaş Niğde Beton
15.05.2026	PETKIM	Petkim
15.05.2026	QUAGR	Qua Granit Hayal Yapı
15.05.2026	SONME	Sönmez Filament
15.05.2026	TRGYO	Torunlar G.M.Y.O.
15.05.2026	ZOREN	Zorlu Enerji
18.05.2026	RAYSG	Ray Sigorta
18.05.2026	MMCAS	Mmc Sanayi ve Ticari Yatırımlar

12 Mayıs 2026 Salı

	PD (mn TL)	Kapanış (TL)	3A ort. hacim (TLmn)	Uzun Vade Öneri	Kısa Vade Öneri	Hedef Fiyat	Getiri Potansiyeli
Bankacılık							
AKBNK	394.420	75,85	8.990	AL	EÜG	107,90	42%
GARAN	580.440	138,20	4.435	AL	EÜG	194,70	41%
HALKB	293.139	40,80	2.352	TUT	EPG	47,80	17%
ISCTR	368.750	14,75	9.062	AL	EÜG	20,80	41%
YKBNK	335.517	39,72	6.465	AL	EÜG	52,60	32%
TSKB	34.776	12,42	339	AL	EÜG	19,60	58%
Çimento							
CIMSA	54.419	57,55	504	AL	EÜG	74,50	29%
AKCNS	38.309	200,10	202	TUT	EPG	252,00	26%
Dayanıklı Tüketim							
ARCLK	78.655	116,40	309	AL	EPG	160,00	37%
VESTL	9.970	29,72	176	TUT	EPG	35,00	18%
Demir-Çelik							
EREGL	286.020	40,86	5.757	AL	EPG	43,10	5%
KRDMD	34.455	44,16	2.084	AL	EPG	52,60	19%
Gayrimenkul							
TRGYO	104.800	104,80	124	AL	EÜG	135,00	29%
EKGYO	84.512	22,24	2.589	AL	EÜG	29,50	33%
ISGYO	19.309	20,14	43	TUT	EPG	25,50	27%
Havacılık							
TAVHL	101.355	279,00	926	AL	EÜG	427,00	53%
THYAO	425.730	308,50	15.809	AL	EÜG	450,00	46%
PGSUS	92.500	185,00	3.802	AL	EÜG	283,00	53%
Holding							
KCHOL	538.371	212,30	5.537	AL	EÜG	319,00	50%
SAHOL	208.672	99,35	3.740	AL	EÜG	159,00	60%
SISE	160.359	52,35	3.306	AL	EÜG	70,30	34%
Savunma							
ASELS	1.968.780	431,75	11.393	AL	EÜG	541,00	25%
OTKAR	46.410	386,75	396	AL	EÜG	548,00	42%
Otomotiv							
FROTO	340.383	97,00	1.768	AL	EÜG	162,00	67%
TOASO	158.500	317,00	1.115	AL	EÜG	430,00	36%
TTRAK	45.055	450,25	124	TUT	EPG	530,00	18%
Perakende							
BİZİM	2.490	30,94	15	TUT	EPG	34,00	10%
BIMAS	464.700	774,50	3.703	RE		RE	
MGROS	123.207	680,50	1.757	AL	EÜG	935,00	37%
Telekomünikasyon							
TCELL	268.180	121,90	2.520	AL	EÜG	174,00	43%
Enerji							
AKSEN	108.163	88,20	577	AL	EÜG	112,80	28%































EPG: Endekse Paralel Getiri

EÜG: Endeksin Üzerinde Getiri

EAG: Endeksin Altında Getiri

RE: Revize Ediliyor

12 Mayıs 2026 Salı

Tarih	Ülke	TSİ	Dönem	Veri	Önem	Beklenti	Önceki
12 May.	Almanya	09:00	Nis.	TÜFE- Aylık %		0,6%	0,6%
12 May.	Almanya	09:00	Nis.	TÜFE- Yıllık %		2,9%	2,9%
12 May.	Almanya	12:00	May.	Zew Beklenti Endeksi		-16,0	-17,2
12 May.	ABD	15:30	Nis.	TÜFE- Aylık %		0,6%	0,9%
12 May.	ABD	15:30	Nis.	TÜFE- Yıllık %		3,7%	3,3%
12 May.	ABD	15:30	Nis.	Çekirdek TÜFE - Yıllık%		2,7%	2,6%
13 May.	Japonya	02:50	Mar.	Dış Ticaret Dengesi (BoP Bazlı)		788,8 mlr ¥	267,6 mlr ¥
13 May.	Türkiye	10:00	Mar.	Cari Denge		-9,63 mlr \$	-7,50 mlr \$
13 May.	Avro Bölgesi	12:00	1Ç26	GSYH Çeyreksele (mevs. düzelt. %)		0,1%	0,1%
13 May.	Avro Bölgesi	12:00	1Ç26	GSYH Yıllık (mevs. düzelt. %)		0,8%	0,8%
13 May.	Avro Bölgesi	12:00	Mar.	Sanayi Üretimi - Aylık %(mevs. düzelt.)		0,4%	0,4%
13 May.	ABD	15:30	Nis.	ÜFE - Aylık %		0,5%	0,5%
13 May.	ABD	15:30	Nis.	ÜFE - Yıllık %		5,0%	4,0%
13 May.	Avro Bölgesi			AMB Başkanı Lagarde'ın konuşması			
14 May.	İngiltere	09:00	1Ç26	GSYH Çeyreksele %		0,6%	0,1%
14 May.	İngiltere	09:00	1Ç26	GSYH Yıllık %		0,9%	1,0%
14 May.	İngiltere	09:00	Mar.	Sanayi Üretimi- Aylık %		-0,2%	0,5%
14 May.	İngiltere	09:00	Mar.	Sanayi Üretimi- Yıllık %		0,3%	-0,4%
14 May.	Türkiye	10:00	Nis.	Konut Satışları			113,4 bin
14 May.	Türkiye	10:30		TCMB Enflasyon Raporu			
14 May.	ABD	15:30		Haftalık İşsizlik Maaşı Başvuruları		205 bin	200 bin
14 May.	ABD	15:30	Nis.	Perakende Satışlar -Aylık%		0,5%	1,7%
15 May.	Japonya	02:50	Nis.	ÜFE - Aylık %		0,8%	0,8%
15 May.	Japonya	02:50	Nis.	ÜFE - Yıllık %		3,0%	2,6%
15 May.	Türkiye	10:00	May.	TCMB Piyasa Katılımcıları Anketi- Yıl Sonu TÜFE %			27,53%
15 May.	Türkiye	11:00	Nis.	Bütçe Dengesi			-229,9 mlr TL
15 May.	ABD	15:30	May.	New York FED Sanayi Endeksi		8,0	11,0
15 May.	ABD	16:15	Nis.	Sanayi Üretimi- Aylık %		0,2%	-0,5%
15 May.	ABD	16:15	Nis.	Kapasite Kullanımı		75,8%	75,7%
18 May.	Çin	05:00	Nis.	Perakende Satışlar- Yıllık %		2,0%	1,7%
18 May.	Çin	05:00	Nis.	Sanayi Üretimi- Yıllık %		5,9%	5,7%
18 May.	Türkiye	10:00	May.	Tüketici Güven Endeksi			85,5
18 May.	Türkiye	10:00	Nis.	İşsizlik Oranı			8,1%

Kaynak: Bloomberg, Matriks, Reuters, TÜİK, Foreks, VKY Araştırma & Strateji



www.vakifyatirim.com.tr | www.vkyanaliz.com

Vakıf Yatırım Araştırma ve Strateji

Tuğba AKCA	Direktör
Hande İrem YILDIZ	Analist
Dilara ÇAYAN	Analist
Şule ÖZKAN	Analist
Mevlüt Can KARABAYIR	Analist

Akat Mah. Ebulula Mardin Cad. No:18 Park Maya Sitesi F-2/A Blok
Beşiktaş 34335 İSTANBUL
+90 212 352 35 77

Burada yer alan yatırım bilgi, yorum ve tavsiyeleri yatırım danışmanlığı kapsamında değildir. Yatırım danışmanlığı hizmeti; aracı kurumlar, portföy yönetim şirketleri, yatırım ve kalkınma bankaları ile müşteri arasında imzalanacak yatırım danışmanlığı sözleşmesi çerçevesinde ve yetkili kuruluşlar tarafından kişilerin risk ve getiri tercihleri dikkate alınarak kişiye özel sunulmaktadır. Burada yer alan yorum ve tavsiyeler ise genel niteliktedir. Burada yer alan yorum ve tavsiyeler, mali durumunuz ile risk ve getiri tercihlerinize uygun olmayabilir. Bu nedenle, sadece burada yer alan bilgilere dayanılarak yatırım kararı verilmesi beklentilerinize uygun sonuçlar doğurmayabilir. Gerek bu yayındaki, gerekse bu yayında kullanılan kaynaklardaki hata ve eksikliklerden ve bu yayındaki bilgilerin kullanılması sonucunda yatırımcıların ve/veya ilgili kişilerin uğrayabilecekleri doğrudan ve/veya dolaylı zararlardan, kâr yoksunluğundan, manevi zararlardan ve her ne şekilde ve surette olursa olsun üçüncü kişilerin uğrayabileceği her türlü zararlardan dolayı Vakıf Yatırım Menkul Değerler A.Ş. sorumlu tutulamaz.