

13 Mayıs 2026 Çarşamba

## Piyasa Verileri

Endeksler	Son	%Değ.	Ybb
BIST 100	▼ 14.780	-2,34%	31,2%
BIST 30	▼ 16.813	-2,66%	37,5%
VIOP 30 Endeks	▼ 17.527	-2,29%	43,0%
BIST Bankacılık	▼ 17.107	-3,52%	3,4%
BIST Sınai	▼ 19.198	-1,60%	37,0%
İngiltere (FTSE)	▼ 10.265	-0,04%	3,4%
Almanya (DAX)	▼ 23.955	-1,62%	-2,2%
Fransa (CAC 40)	▼ 7.980	-0,95%	-2,1%
ABD (Dow Jones)	▲ 49.761	0,11%	3,5%
ABD (Nasdaq)	▼ 29.065	-0,87%	15,1%
ABD (S&P)	▼ 7.401	-0,16%	8,1%
Pariteler	Son	%Değ.	Ybb
USD/TRY	▲ 45,40	0,09%	5,7%
EUR/TRY	▼ 53,34	-0,21%	5,5%
EUR/USD	▼ 1,1739	-0,37%	-0,1%
Emtialar	Son	%Değ.	Ybb
Brent Petrol (bbl)	▲ 105,74	3,06%	73,7%
Altın (\$/ons)	▼ 4.713	-0,47%	9,3%
Gümüş (\$/ons)	▲ 86,62	0,60%	21,9%

## Model Portföy

26 Kasım 2025

Son Kapanış

Ağırlık (%)	Getiri (%)	BİST100 göreceli performans (%)
-------------	------------	---------------------------------

AKBNK	13,2%	14,7%	-15,6%
MGROS	13,0%	28,9%	-5,2%
THYAO	12,4%	11,7%	-17,8%
AKSEN	11,8%	64,8%	21,3%
TCELL	11,4%	22,3%	-10,0%
FROTO	11,2%	-0,8%	-27,0%
EKGYO	10,2%	2,2%	-24,8%
KCHOL	9,0%	21,0%	-11,0%
ASELS	7,8%	132,5%	71,1%

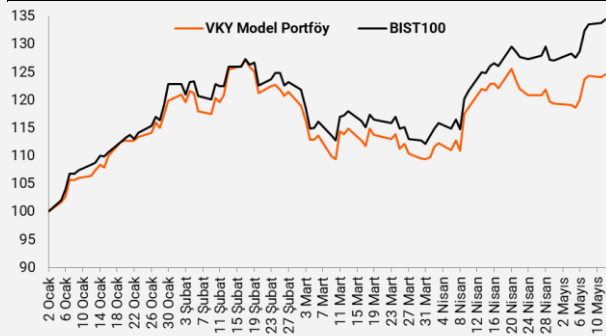
## M.Portföy

29,7%

-4,6%

## Model Portföy

Performans (YBB)



## Piyasalara Bakış

Güne 15.141 seviyesinden yatayı bir başlangıç yapan BIST 100 endeksi, kar satışlarının etkisiyle günü %2,34 değer kaybıyla 14.780 seviyesinden tamamladı. Toplam işlem hacmi ise 223,0 mlr TL olarak gerçekleşti. Endekse puan bazlı en fazla negatif etki ASELS, AKBNK ve DSTKF'den geldi. Bankacılık sektöründe %3,5 düşüş görülürken, holding endeksi %2,7 değer kaybetti. Sektör endeksleri arasında en çok kazandıran elektrik, en çok kaybettiren ise iletişim sektörü oldu. Küresel piyasalar tarafında ise, ABD ve Avrupa borsaları günü satıcı bir seyir ile tamamladı.

Dün yurt içinde veri akışı oldukça sakindi. Yurt dışı piyasaların odağında ise ABD'nin nisan ayı enflasyon verileri vardı. ABD'de nisan ayında TÜFE aylık %0,6, yıllık %3,8 düzeyinde beklentilere paralel artış gösterdi. Çekirdek TÜFE ise bu dönemde aylık %0,4, yıllık %2,8 arttı. Nisan ayında tüketici fiyatlarındaki artışın ana kaynağı Hürmüz kaynaklı arz şokunun yarattığı enerji maliyetlerindeki yükseliş oldu. Bugün ise küresel piyasaların veri ajandasında ABD'de ÜFE, Avro Bölgesi'nde ise büyüme ve sanayi üretimi verilerinin ardından AMB Başkanı Lagarde'ın konuşması takip edilecek. Yurt içinde ise bugün mart ayı cari denge verisi açıklanacak.

Borsa İstanbul'un yeni güne hafif alıcılı bir görünümle başlamasını bekliyoruz. Yükselişlerde sırasıyla 14.900 ve 15.000 seviyeleri endeksin hedef noktaları olarak takip edilmelidir. Olası düşüşlerde ise 14.600 seviyesi endeksin destek seviyesi olarak önemle izlenmelidir.

## Sektör ve Şirket Haberleri

- MSCI 29 Mayıs kapanışı itibarıyla geçerli olacak endeks değişikliklerini açıkladı
- **Kısa Kısa Haberler:** MPARK
- **Açıklanan Temettü Tablosu**
- **Planlanan Sermaye Hareketleri**
- **Pay Geri Alım Bildirimleri Tablosu**
- **Planlanan Temettü Ödemeleri Tablosu**
- **Genel Kurul Tarihleri Tablosu**
- **Takip Listesi**
- **Haftalık Ajanda**

## Takvim

Ülke	TSİ	Dönem	Veri	Beklenti	Önceki
Türkiye	10:00	Mar.	Cari Denge	-9,63 mlr \$	-7,50 mlr \$
Avro Bölgesi	12:00	1Ç26	GSYH Çeyrek (mevs. düzelt. %)	0,1%	0,1%
Avro Bölgesi	12:00	1Ç26	GSYH Yıllık (mevs. düzelt. %)	0,8%	0,8%
Avro Bölgesi	12:00	Mar.	Sanayi Üretimi - Aylık %(mevs. düzelt.)	0,4%	0,4%
ABD	15:30	Nis.	ÜFE - Aylık %	0,5%	0,5%
ABD	15:30	Nis.	ÜFE - Yıllık %	5,0%	4,0%
Avro Bölgesi			AMB Başkanı Lagarde'ın konuşması		

13 Mayıs 2026 Çarşamba

## MSCI 29 Mayıs kapanışı itibarıyla geçerli olacak endeks değişikliklerini açıkladı

- MSCI Türkiye Standard Endeksi'ne yeni hisse eklenmezken, Ford Oto endeksten çıkarılacak.
- MSCI Türkiye Small Cap Endeksi'ne Altinkılıç Gıda, CVK Maden, Odine Solutions ve Yeni Gimat eklenecek. Bu endeksten çıkarılacak hisseler ise Anadolu Hayat Emeklilik, Astor Enerji, Destek Finans Faktoring, Efor Yatırım, Grainturk Tarım, Kiler Holding, Tera Yatırım Menkul, Torunlar GYO ve Ziraat GYO olacak

## Kısa Kısa Haberler

- MLP Sağlık Hizmetleri (MPARK):** Şirket, portföyünde bulunan, İstanbul İli, Ataşehir İlçesi, Küçükbakkalköy Mahallesi'nde yer alan 3409 Ada 9 Parsel numaralı, toplam 13.625 m<sup>2</sup> yüzölçümüne sahip arsa niteliğindeki taşınmazın tamamının, toplam 25 mn \$ bedel karşılığında Sanport Gayrimenkul Geliştirme İnşaat ve Ticaret A.Ş.'ye devri ve bahse konu arsa üzerinde inşa edilecek hastane binasının Şirket tarafından işletilmesi konusunda anlaşma sağlandığını açıkladı. Ayrıca açıklamada anlaşmaya ilişkin tapu devri ve ödeme işlemleri 12.05.2026 tarihi itibarıyla tamamlandığı, hastane binası yapımına ilişkin işlemlere başlanıldığı ve hastane binasının 50.000 m<sup>2</sup> olmasının öngörüldüğü belirtildi.

## Açıklanan Temettü Tablosu

Hisse Adı	Dağıtım Tarihi	HBT (Brüt)	HBT (Net)	Temettü Verimi %	Genel Kurul Tarihi
KRVGD		0,04	0,03	1,07%	

## Planlanan Sermaye Hareketleri

Tarih	Hisse	Şirket Adı	Mevcut Sermaye (TL)	Ulaşılabilecek Sermaye (TL)	Sermaye Hareketleri				
					Bedelsiz Sermaye Artırım Oran (%)	Bedelli Sermaye Artırım Oran (%)	Rüçhan Hakkı Kullanılabilir Fiyatı (TL)	Sermaye Azaltım Oranı (%)	
13.05.2026	FRIGO	Frigo Pak Gıda	294.204.950	850.000.000	188,9				

## Pay Geri Alım Bildirimleri (BIST 100)

Hisse	Şirket Adı	12 Mayıs 2026 Salı			Program Kapsamında Toplam Geri Alımlar				Program Büyüklüğü		Program kapsamında geri alım oranı %	
		Alınan Adet (bin)	Alınan Tutar (mn TL)	Ortalama İşlem Fiyatı (TL)	Alınan Adet (mn)	Alınan Tutar (mn TL)	Ortalama İşlem Fiyatı (TL)	Sermayeye Oran (%)	Geri Alım Konu Pay Miktarı (mn)	Ödenecek Azami Tutar (mn TL)	Miktar (mn)	Tutar (mn TL)
MAVI	Mavi Giyim	312,00	13,71	43,9	13,51	533,1	39,5	1,70%	79	1.000	17,01%	53,31%

13 Mayıs 2026 Çarşamba

## Planlanan Temettü Ödemeleri

Teklif Edilen/Kesinleşen Dağıtım Tarihi	Hisse	Şirket Adı	Son Kapanış Fiyatı, TL	Hisse Başına Temettü (Brüt) TL	Hisse Başına Temettü (Net) TL	Temettü Verimi (%)	XU030 Ağırlığı (%)	Tahmini VIOP Etkisi (Puan)	Taksit Sayısı
13.05.2026	BEYAZ	Beyaz Filo Oto Kiralama	30,20	0,30	0,26	1,01%			
13.05.2026	MCARD	Metropol Kurumsal Hizmetler	200,90	5,40	4,59	2,7%			
13.05.2026	MGROS	Migros	680,50	4,56	3,87	0,7%	1,84%	-2,18	
13.05.2026	BRKVY	Birikim Varlık Yönetim	104,80	0,53	0,45	0,5%			
13.05.2026	AEFES	Anadolu Efes Biracılık	21,20	0,17	0,14	0,8%	1,18%	-1,62	1
13.05.2026	TRCAS	Turcas Holding	50,20	2,35	2,00	4,7%			
14.05.2026	EGPRO	Ege Profil	41,72	0,64	0,55	1,5%			1
15.05.2026	KRGYO	Körfez G.M.Y.O.	2,97	0,04	0,04	1,3%			
15.05.2026	MTRKS	Matriks Finansal Teknolojiler	25,64	0,20	0,17	0,82%			
15.05.2026	SARKY	Sarkuysan	29,24	0,35	0,30	1,25%			
18.05.2026	GRSEL	Gür-Sel Turizm Taşımacılık ve Servis	337,75	0,74	0,62	0,23%			2
20.05.2026	KTLEV	Katılımevim Tasarruf Finansman	119,10	0,10	0,08	0,1%			2
20.05.2026	GENTS	Gentaş	8,95	0,16	0,13	1,8%			
20.05.2026	AGHOL	Ag Anadolu Grubu Holding	36,00	0,70	0,59	1,9%			
20.05.2026	ERBOS	Erbosan	224,10	2,70	2,30	1,2%			
20.05.2026	PETUN	Pinar Entegre Et ve Un	15,45	0,25	0,21	1,6%			1
20.05.2026	LKMNH	Lokman Hekim	16,18	0,23	0,20	1,4%			1
21.05.2026	TRGYO	Torunlar G.M.Y.O.	104,80	5,00	5,00	4,8%			
21.05.2026	LIDFA	Lider Faktoring	3,73	0,16	0,13	4,2%			
22.05.2026	GRTHO	Granturk Holding	252,00	0,45	0,38	0,2%			1
1.06.2026	MACKO	Mackolik İnternet Hizmetleri	44,54	2,70	2,30	6,1%			1
1.06.2026	SISE	Şişe Cam	52,35	0,59	0,50	1,1%	2,30%	-4,48	
1.06.2026	AYES	Ayes Çelik Hasır	30,12	0,35	0,30	1,2%			
1.06.2026	TEZOL	Europap Tezol Kağıt Sanayi ve Ticaret	19,15	0,45	0,38	2,3%			
3.06.2026	EREGL	Ereğli Demir Çelik	40,86	0,55	0,47	1,4%	4,02%		
3.06.2026	AVPGY	Avrupakent Gayrimenkul Yatırım Ortaklığı	65,40	2,50	2,50	3,8%			1
4.06.2026	TABGD	Tab Gıda Sanayi	281,50	5,00	4,25	1,8%			
4.06.2026	ATAKP	Atakey Patates Gıda	55,05	0,70	0,60	1,3%			
8.06.2026	SKBNK	Şekerbank	13,86	0,06	0,05	0,5%			
8.06.2026	SMRVA	Sümer Varlık Yönetim	18,60	0,19	0,16	1,0%			
10.06.2026	ATATP	Atp Yazılım	171,00	1,00	0,85	0,6%			
10.06.2026	YAPRK	Yaprak Süt ve Besi Çiftlikleri	14,38	0,03	0,02	0,2%			
15.06.2026	INDES	İndeks Bilgisayar	11,81	0,22	0,18	1,8%			
15.06.2026	BULGS	Bulls Girişim Srm. Y.O.	46,28	0,09	0,09	0,2%			1
17.06.2026	BIMAS	Bim Birleşik Mağazalar	774,50	0,03	0,02	0,0%	9,26%	-0,05	1
18.06.2026	EMPAE	Empa Elektronik	52,95	0,10	0,09	0,17%			
19.06.2026	ULKER	Ülker	130,00	5,73	4,87	4,48%			
23.06.2026	KTLEV	Katılımevim Tasarruf Finansman	119,10	0,10	0,08	0,1%			3
24.06.2026	AVPGY	Avrupakent Gayrimenkul Yatırım Ortaklığı	65,40	2,50	2,50	3,8%			2
24.06.2026	EKGYO	Emlak G.M.Y.O.	22,24	0,60	0,60	2,7%	1,26%	-5,61	
24.06.2026	CEMTAŞ	Çemtaş	11,91	0,30	0,26	2,5%			1
24.06.2026	VKGYO	Vakıf G.M.Y.O.	2,95	0,10	0,10	3,5%			
24.06.2026	PAGYO	Panora G.M.Y.O.	125,00	5,75	5,75	4,6%			
26.06.2026	ISKPL	Işık Plastik	22,80	0,00	0,00	0,002%			
26.06.2026	HLGYO	Halk G.M.Y.O.	5,90	0,58	0,58	9,755%			
30.06.2026	KIMMR	Ersan Alışveriş Hizmetleri ve Gıda	17,80	0,58	0,58	3,27%			
30.06.2026	ZRGYO	Ziraat Gayrimenkul Yatırım Ortaklığı	21,98	0,09	0,09	0,43%			
30.06.2026	HLGYO	Halk G.M.Y.O.	5,90	0,21	0,18	3,51%			1
30.06.2026	EGEGY	Egeyapı Avrupa G.Y.O.	31,40	0,30	0,30	0,93%			
1.07.2026	KCAER	Kocaer Çelik	14,00	0,17	0,14	1,24%			
2.07.2026	DOFER	Dofer Yapı Malzemeleri	35,22	0,19	0,16	0,54%			
6.07.2026	LILAK	Lila Kağıt	35,98	1,53	1,30	4,3%			
6.07.2026	OZSUB	Özsu Balık Üretim	30,00	0,62	0,52	2,1%			
8.07.2026	PNLSN	Panelisan Çatı Cephe Sistemleri	49,60	0,69	0,58	1,4%			
8.07.2026	LIDER	Ldr Turizm	120,00	0,04	0,03	0,0%			2
14.07.2026	GIPTA	Gipta Ofis Kırtasiye ve Promosyon Ürün. İml.	82,82	0,01	0,01	0,01%			2
16.07.2026	EGPRO	Ege Profil	41,72	0,64	0,55	1,5%			2
17.07.2026	GOLTS	Göltaş Çimento	373,25	4,17	3,54	1,12%			
20.07.2026	BASGZ	Başkent Doğalgaz Dağıtım G.Y.O	51,35	2,00	1,70	3,9%			
21.07.2026	KTLEV	Katılımevim Tasarruf Finansman	119,10	0,10	0,08	0,1%			4
21.07.2026	TAVHL	Tav Havalimanları	279,00	1,80	1,53	0,7%	1,43%		1
22.07.2026	GRTHO	Granturk Holding	252,00	0,45	0,38	0,2%			2
28.07.2026	MERCN	Mercan Kimya Sanayi ve Ticaret	25,00	0,21	0,18	0,8%			
29.07.2026	OSMEN	Osmanlı Yatırım Menkul Değerler	8,08	0,05	0,04	0,6%			2

13 Mayıs 2026 Çarşamba

## Genel Kurul Tarihleri Tablosu

Genel Kurul Tarihi	Hisse	Şirket Adı
13.05.2026	ASELS	Aselsan
13.05.2026	DGNMO	Doğanlar Mobilya
13.05.2026	KIMMR	Ersan Alışveriş Hizmetleri ve Gıda
13.05.2026	EUREN	Europen Endüstri İnşaat
13.05.2026	FRMPL	Formül Plastik ve Metal
13.05.2026	ENTRA	Ic Enterra Yenilenebilir Enerji
13.05.2026	KOTON	Koton Mağazacılık Tekstil
13.05.2026	MRSHL	Marshall
14.05.2026	ATLAS	Atlas Y.O.
14.05.2026	AVGYO	Avrasya G.M.Y.O.
14.05.2026	BOSSA	Bossa
14.05.2026	DGATE	Datagate Bilgisayar
14.05.2026	DESPC	Despec Bilgisayar
14.05.2026	DOGUB	Doğusan
14.05.2026	EKOS	Ekos Teknoloji ve Elektrik
14.05.2026	GLYHO	Global Yatırım Holding
14.05.2026	INDES	İndeks Bilgisayar
14.05.2026	KOPOL	Koza Polyester Sanayi
14.05.2026	MTRYO	Metro Yatırım Ortaklığı
14.05.2026	VESBE	Vestel Beyaz Eşya
14.05.2026	VESTL	Vestel
15.05.2026	AVPGY	Avrupakent Gayrimenkul Yatırım Ortaklığı
15.05.2026	BRMEN	Birlik Mensucat
15.05.2026	BULGS	Bulls Girişim Srm. Y.O.
15.05.2026	CVKMD	Cvk Maden İşletmeleri
15.05.2026	GMTAS	Gimat Mağazacılık Sanayi ve Ticaret
15.05.2026	KOCMT	Koç Metalurji
15.05.2026	LMKDC	Limak Doğu Anadolu Çimento
15.05.2026	LUKSK	Lüks Kadife
15.05.2026	NIBAS	Niğbaş Niğde Beton
15.05.2026	PETKM	Petkim
15.05.2026	QUAGR	Qua Granit Hayal Yapı
15.05.2026	SONME	Sönmez Filament
15.05.2026	SNPAM	Sönmez Pamuklu
15.05.2026	TATEN	Tatlıpınar Enerji Üretim
15.05.2026	TRGYO	Torunlar G.M.Y.O.
15.05.2026	ZOREN	Zorlu Enerji
18.05.2026	MMCAS	Mmc Sanayi ve Ticari Yatırımlar
18.05.2026	RAYSG	Ray Sigorta

13 Mayıs 2026 Çarşamba
































	PD (mn TL)	Kapanış (TL)	3A ort. hacim (TLmn)	Uzun Vade Öneri	Kısa Vade Öneri	Hedef Fiyat	Getiri Potansiyeli
<b>Bankacılık</b>							
AKBNK	378.300	72,75	9.003	AL	EÜG	107,90	48%
GARAN	560.280	133,40	4.416	AL	EÜG	194,70	46%
HALKB	292.852	40,76	2.343	TUT	EPG	47,80	17%
ISCTR	356.750	14,27	8.961	AL	EÜG	20,80	46%
YKBNK	319.974	37,88	6.420	AL	EÜG	52,60	39%
TSKB	34.216	12,22	336	AL	EÜG	19,60	60%
<b>Çimento</b>							
CIMSA	52.386	55,40	501	AL	EÜG	74,50	34%
AKCNS	37.370	195,20	195	TUT	EPG	252,00	29%
<b>Dayanıklı Tüketim</b>							
ARCLK	77.506	114,70	307	AL	EPG	160,00	39%
VESTL	9.956	29,68	181	TUT	EPG	35,00	18%
<b>Demir-Çelik</b>							
EREGL	280.560	40,08	5.837	AL	EPG	43,10	8%
KRDMD	35.048	44,92	2.157	AL	EPG	52,60	17%
<b>Gayrimenkul</b>							
TRGYO	102.800	102,80	126	AL	EÜG	135,00	31%
EKGYO	78.432	20,64	2.582	AL	EÜG	29,50	43%
ISGYO	18.763	19,57	43	TUT	EPG	25,50	30%
<b>Havacılık</b>							
TAVHL	97.813	269,25	930	AL	EÜG	427,00	59%
THYAO	421.935	305,75	15.603	RE	EÜG	450,00	47%
PGSUS	89.950	179,90	3.737	AL	EÜG	283,00	57%
<b>Holding</b>							
KCHOL	516.309	203,60	5.484	AL	EÜG	319,00	57%
SAHOL	199.956	95,20	3.729	AL	EÜG	159,00	67%
SISE	156.683	51,15	3.314	AL	EÜG	70,30	37%
<b>Savunma</b>							
ASELS	1.911.780	419,25	11.297	AL	EÜG	541,00	29%
OTKAR	45.480	379,00	393	AL	EÜG	548,00	45%
<b>Otomotiv</b>							
FROTO	330.206	94,10	1.747	AL	EÜG	162,00	72%
TOASO	155.375	310,75	1.090	AL	EÜG	430,00	38%
TTRAK	46.756	467,25	126	TUT	EPG	530,00	13%
<b>Perakende</b>							
BİZİM	2.456	30,52	15	TUT	EPG	34,00	11%
BIMAS	468.600	781,00	3.716	AL	EÜG	1030,00	32%
MGROS	122.845	673,94	1.759	AL	EÜG	935,00	39%
<b>Telekomünikasyon</b>							
TCELL	253.000	115,00	2.475	AL	EÜG	174,00	51%
<b>Enerji</b>							
AKSEN	103.687	84,55	587	AL	EÜG	112,80	33%

EPG: Endekse Paralel Getiri

EÜG: Endeksin Üzerinde Getiri

EAG: Endeksin Altında Getiri

13 Mayıs 2026 Çarşamba

Tarih	Ülke	TSİ	Dönem	Veri	Önem	Beklenti	Önceki
13 May.	Japonya	02:50	Mar.	Dış Ticaret Dengesi (BoP Bazlı)		788,8 mlr ¥	267,6 mlr ¥
13 May.	Türkiye	10:00	Mar.	Cari Denge		-9,63 mlr \$	-7,50 mlr \$
13 May.	Avro Bölgesi	12:00	1Ç26	GSYH Çeyreksele (mevs. düzelt. %)		0,1%	0,1%
13 May.	Avro Bölgesi	12:00	1Ç26	GSYH Yıllık (mevs. düzelt. %)		0,8%	0,8%
13 May.	Avro Bölgesi	12:00	Mar.	Sanayi Üretimi - Aylık %(mevs. düzelt.)		0,4%	0,4%
13 May.	ABD	15:30	Nis.	ÜFE - Aylık %		0,5%	0,5%
13 May.	ABD	15:30	Nis.	ÜFE - Yıllık %		5,0%	4,0%
13 May.	Avro Bölgesi			AMB Başkanı Lagarde'in konuşması			
14 May.	İngiltere	09:00	1Ç26	GSYH Çeyreksele %		0,6%	0,1%
14 May.	İngiltere	09:00	1Ç26	GSYH Yıllık %		0,9%	1,0%
14 May.	İngiltere	09:00	Mar.	Sanayi Üretimi- Aylık %		-0,2%	0,5%
14 May.	İngiltere	09:00	Mar.	Sanayi Üretimi- Yıllık %		0,3%	-0,4%
14 May.	Türkiye	10:00	Nis.	Konut Satışları			113,4 bin
14 May.	Türkiye	10:30		TCMB Enflasyon Raporu			
14 May.	ABD	15:30		Haftalık İşsizlik Maaşı Başvuruları		205 bin	200 bin
14 May.	ABD	15:30	Nis.	Perakende Satışlar -Aylık%		0,5%	1,7%
15 May.	Japonya	02:50	Nis.	ÜFE - Aylık %		0,8%	0,8%
15 May.	Japonya	02:50	Nis.	ÜFE - Yıllık %		3,0%	2,6%
15 May.	Türkiye	10:00	May.	TCMB Piyasa Katılımcıları Anketi- Yıl Sonu TÜFE %			27,53%
15 May.	Türkiye	11:00	Nis.	Bütçe Dengesi			-229,9 mlr TL
15 May.	ABD	15:30	May.	New York FED Sanayi Endeksi		8,0	11,0
15 May.	ABD	16:15	Nis.	Sanayi Üretimi- Aylık %		0,2%	-0,5%
15 May.	ABD	16:15	Nis.	Kapasite Kullanımı		75,8%	75,7%
18 May.	Çin	05:00	Nis.	Perakende Satışlar- Yıllık %		2,0%	1,7%
18 May.	Çin	05:00	Nis.	Sanayi Üretimi- Yıllık %		5,9%	5,7%
18 May.	Türkiye	10:00	May.	Tüketici Güven Endeksi			85,5
18 May.	Türkiye	10:00	Nis.	İşsizlik Oranı			8,1%
19 May.	Japonya	02:50	1Ç26	GSYH - Çeyreksele(Yıllıklandırılmış)%		1,4%	1,3%
19 May.	Japonya	02:50	1Ç26	GSYH Çeyreksele (mevs. düzelt. %)		0,4%	0,3%
19 May.	Japonya	07:30	Mar.	Sanayi Üretimi- Aylık %			-0,5%
19 May.	Japonya	07:30	Mar.	Kapasite Kullanım Oranı -Aylık %			-0,1%
19 May.	İngiltere	09:00	Mar.	ILO İşsizlik Oranı (3 aylık)			4,9%
19 May.	ABD	17:00	Nis.	Bekleyen Konut Satışları - Aylık %			1,5%
19 May.	Türkiye			Borsa İstanbul tatil nedeniyle işleme kapalı olacak.			

Kaynak: Bloomberg, Matriks, Reuters, TÜİK, Foreks, VKY Araştırma &amp; Strateji



[www.vakifyatirim.com.tr](http://www.vakifyatirim.com.tr) | [www.vkyanaliz.com](http://www.vkyanaliz.com)

## Vakıf Yatırım Araştırma ve Strateji

<b>Tuğba AKCA</b>	Direktör
<b>Hande İrem YILDIZ</b>	Analist
<b>Dilara ÇAYAN</b>	Analist
<b>Şule ÖZKAN</b>	Analist
<b>Mevlüt Can KARABAYIR</b>	Analist

Akat Mah. Ebulula Mardin Cad. No:18 Park Maya Sitesi F-2/A Blok  
Beşiktaş 34335 İSTANBUL  
+90 212 352 35 77

Burada yer alan yatırım bilgi, yorum ve tavsiyeleri yatırım danışmanlığı kapsamında değildir. Yatırım danışmanlığı hizmeti; aracı kurumlar, portföy yönetim şirketleri, yatırım ve kalkınma bankaları ile müşteri arasında imzalanacak yatırım danışmanlığı sözleşmesi çerçevesinde ve yetkili kuruluşlar tarafından kişilerin risk ve getiri tercihleri dikkate alınarak kişiye özel sunulmaktadır. Burada yer alan yorum ve tavsiyeler ise genel niteliktedir. Burada yer alan yorum ve tavsiyeler, mali durumunuz ile risk ve getiri tercihlerinize uygun olmayabilir. Bu nedenle, sadece burada yer alan bilgilere dayanarak yatırım kararı verilmesi beklentilerinize uygun sonuçlar doğurmayabilir. Gerek bu yayındaki, gerekse bu yayında kullanılan kaynaklardaki hata ve eksikliklerden ve bu yayındaki bilgilerin kullanılması sonucunda yatırımcıların ve/veya ilgili kişilerin uğrayabilecekleri doğrudan ve/veya dolaylı zararlardan, kâr yoksunluğundan, manevi zararlardan ve her ne şekilde olursa olsun üçüncü kişilerin uğrayabileceği her türlü zararlardan dolayı Vakıf Yatırım Menkul Değerler A.Ş. sorumlu tutulamaz.