

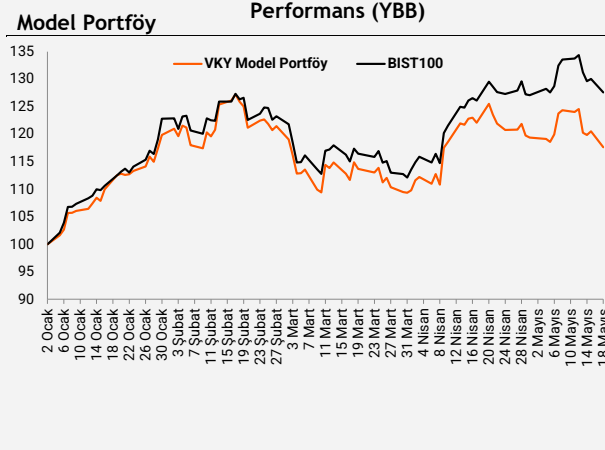
20 Mayıs 2026 Çarşamba

## Piyasa Verileri

Endeksler	Son	%Değ.	Ybb
BIST 100	▼ 14.030	-2,35%	24,6%
BIST 30	▼ 15.994	-2,29%	30,8%
VIOP 30 Endeks	▼ 16.583	-1,46%	34,8%
BIST Bankacılık	▼ 16.543	-0,73%	0,0%
BIST Sınai	▼ 18.398	-2,44%	31,3%
İngiltere (FTSE)	▲ 10.331	0,07%	4,0%
Almanya (DAX)	▲ 24.401	0,38%	-0,4%
Fransa (CAC 40)	▼ 7.982	-0,07%	-2,1%
ABD (Dow Jones)	▼ 49.433	-0,51%	2,9%
ABD (Nasdaq)	▼ 28.914	-0,28%	14,5%
ABD (S&P)	▼ 7.365	-0,51%	7,6%
Pariteler	Son	%Değ.	Ybb
USD/TRY	▼ 45,57	-0,01%	6,1%
EUR/TRY	▼ 52,93	-0,37%	4,7%
EUR/USD	▼ 1,1605	-0,44%	-1,3%
Emtialar	Son	%Değ.	Ybb
Brent Petrol (bbl)	▲ 108,10	1,83%	77,6%
Altın (\$/ons)	▼ 4.494	-1,57%	4,2%
Gümüş (\$/ons)	▼ 74,19	-4,33%	4,4%

Model Portföy	26 Kasım 2025	Son Kapanış	
	Ağırlık (%)	Getiri (%)	BİST100 göreceli performans (%)
AKBNK	13,2%	10,5%	-14,4%
MGROS	13,0%	27,1%	-1,5%
THYAO	12,4%	7,6%	-16,6%
AKSEN	11,8%	55,7%	20,6%
TCELL	11,4%	13,6%	-12,0%
FROTO	11,2%	-8,0%	-28,7%
EKGYO	10,2%	-1,7%	-23,8%
KCHOL	9,0%	15,9%	-10,2%
ASELS	7,8%	123,0%	72,8%

M.Portföy	23,9%	-4,0%
-----------	-------	-------



## Piyasalara Bakış

Haftanın ilk işlem gününe 14.334 seviyesinden negatif bir başlangıç yapan BIST 100 endeksi, küresel jeopolitik gerilime dair artan endişelerle günün genelinde negatif seyir sürdürerek, günü %2,35 değer kaybıyla 14.030 seviyesinden tamamladı. Toplam işlem hacmi ise 159,3 mlr TL olarak gerçekleşti. Endekse puan bazlı en fazla negatif etki ASELS, BIMAS ve TUPRS hisselerinden geldi. Sektör endeksleri arasında en çok kaybettiren %3,41 ile metal ana sanayi olurken, en fazla kazandıran %0,48 ile spor oldu. Küresel tarafta Avrupa borsaları, Orta Doğu kaynaklı jeopolitik riskler ve küresel tahvil faizlerindeki artışın etkisiyle karışık bir seyir izledi. ABD piyasalarında yükselen tahvil faizleri risk iştahını baskıladı.

Yurt içinde TÜİK ve TCMB iş birliği ile açıklanan verilere göre, mevsim etkilerinden arındırılmış tüketici güven endeksi 2026 Mayıs'ta bir önceki aya göre %0,3 artarak 85,8 oldu. ABD'de bekleyen konut satışları nisanda aylık %1,4 artışla piyasa beklentisi olan %1'in üzerine çıktı. Bugün küresel piyasalarda, İngiltere ve Avro Bölgesi'ne ilişkin TÜFE verileri ile Almanya ÜFE rakamları yakından takip edilecek. ABD tarafında ise FOMC toplantı tutanakları yatırımcıların odağında yer alacak. Yurt içinde ise konut fiyat endeksi verisi izlenecek.

ABD Senatosu, Başkan Donald Trump'ın İran'a yönelik saldırılarının Kongre onayına tabi olmasını öngören "savaş yetkileri" tasarısının görüşmelere açılmasını kabul ederek tasarının önünü açtı. ABD Başkanı Trump ise İran ile müzakerelerin devam ettiğini belirterek savaşı çok kısa sürede sona erdireceklerini söyledi. Yeni günde ABD ve Avrupa vadelerinde hafif pozitif bir görünüm hakim, Asya-Pasifik borsalarında ise negatif bir seyir izleniyor. İçeride endeksin güne yatay bir görünümle başlamasını bekliyoruz. Yükselişlerde sırasıyla 14.100 ve 14.250 seviyeleri endeksin hedef seviyeleri olarak takip edilmelidir. Olası düşüşlerde ise sırasıyla 13.900 ve 13.800 seviyeleri endeksin destek seviyeleri olarak önemle izlenmelidir.

## Makroekonomi &amp; Politika Haberleri

- Tüketici güven endeksi mayıs ayında 85,8 oldu

## Sektör ve Şirket Haberleri

- Kısa Kısa Haberler:** ASTOR, EKDMR, MPARK
- Açıklanan Temettü Tablosu**
- Pay Geri Alım Bildirimleri Tablosu**
- Planlanan Temettü Ödemeleri Tablosu**
- Genel Kurul Tarihleri Tablosu**
- Takip Listesi**
- Haftalık Ajanda**

## Takvim

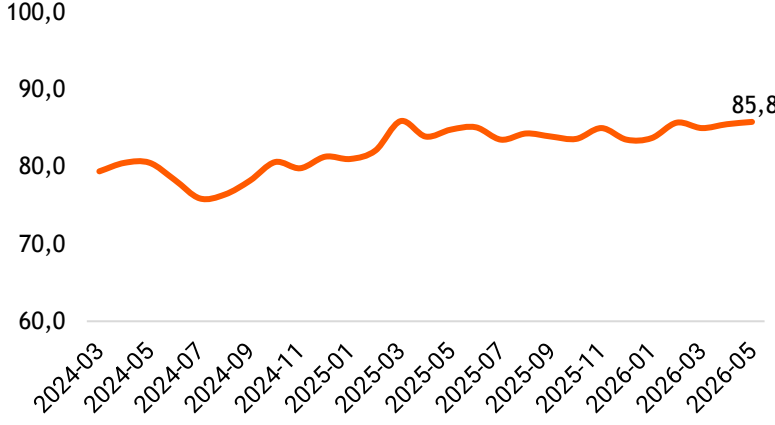
Ülke	TSİ	Dönem	Veri	Beklenti	Önceki
Türkiye	10:00	Nis.	Konut Fiyat Endeksi, Aylık %		2,0%
Avro Bölgesi	12:00	Nis.	TÜFE- Yıllık %	3,0%	3,0%
Avro Bölgesi	12:00	Nis.	TÜFE- Aylık %	1,0%	1,0%
ABD	21:00		FOMC Toplantı Tutanakları		

20 Mayıs 2026 Çarşamba

## Tüketici güven endeksi mayıs ayında 85,8 oldu

- TÜİK ve TCMB iş birliği ile açıklanan verilere göre, mevsim etkilerinden arındırılmış tüketici güven endeksi 2026 Mayıs'ta bir önceki aya göre %0,3 artarak 85,8 oldu.
- Mayıs ayında mevcut dönemde hanenin maddi durumu endeksi aylık %3,5 azalışla 69,2 olurken, gelecek 12 aylık dönemde genel ekonomik durum beklentisi endeksi aylık %3,9 artışla 81,4'e yükseldi. Gelecek 12 aylık dönemde dayanıklı tüketim mallarına harcama yapma düşüncesi endeksi %0,04 artışla 104,5 seviyesinde gerçekleşti.

Tüketici Güven Endeksi (mevsim etkilerinden arındırılmış)



”

Kaynak: TÜİK, Vakıf Yatırım Araştırma ve Strateji

20 Mayıs 2026 Çarşamba

## Kısa Kısa Haberler

- Astor Enerji (ASTOR):** Şirket, Türkiye Elektrik İletim A.Ş. Genel Müdürlüğü (TEİAŞ) tarafından 11 adet Mobil Hibrit Modülü temini ihalesinde taraflarının 351.100.000 TL'lik kısmında en avantajlı teklifi sunarak 1. sırada yer aldığını duyurdu.
- Ekinciler Demir ve Çelik Sanayi A.Ş. (EKDMR):** Şirketin halka arzı tamamlanan 52 mn TL nominal değerli paylarının 22 Mayıs 2026 tarihinden itibaren Yıldız Pazar'da 45,00 TL hisse başı baz fiyat, "EKDMR.E" kodu ve sürekli işlem yöntemiyle işlem görmeye başlayacağı duyuruldu.
- MLP Sağlık Hizmetleri (MPARK):** Şirket, Ankara Ümitköy'de yaklaşık 40.000 metrekare kapalı alana sahip 185 yataklı bir hastanenin kiralanması konusunda Caba Şirketler Grubu ile anlaşmaya varıldığını açıkladı. Hastane binasının 18 ay içerisinde tamamlanarak faaliyete başlamasının planlandığı belirtilirken, kira sözleşmesinin uzun vadeli olarak akdedildiği açıklamada yer aldı.
- MLP Sağlık Hizmetleri (MPARK):** Şirket, Macaristan Budapeşte'de faaliyet gösteren Liv Duna Medical Center Hastanesi'ne ilişkin operasyonların sonlandırılmasına karar verildiğini açıkladı. Bu kapsamda, ilgili hastane binasındaki Şirket'e ait tabela ve marka unsurlarının kaldırıldığı, hastane operasyonlarının durdurulduğu açıklamada belirtildi.

## Açıklanan Temettü Tablosu

Hisse Adı	Dağıtım Tarihi	HBT (Brüt)	HBT (Net)	Temettü Verimi %	Genel Kurul Tarihi
SUMAS	30.09.2026	2,17	1,84	0,55%	18.06.2026
MOPAS	31.07.2026	0,27	0,23	0,67%	17.06.2026
MOPAS	25.09.2026	0,27	0,23	0,67%	
SVGYO	23.06.2026	0,01	0,01	0,04%	

## Pay Geri Alım Bildirimleri (BIST 100)

Hisse	Şirket Adı	18 Mayıs 2026 Pazartesi			Program Kapsamında Toplam Geri Alımlar				Program Büyüklüğü		Program kapsamında geri alım oranı %	
		Alınan Adet (bin)	Alınan Tutar (mn TL)	Ortalama İşlem Fiyatı (TL)	Alınan Adet (mn)	Alınan Tutar (mn TL)	Ortalama İşlem Fiyatı (TL)	Sermayeye Oranı (%)	Geri Alım Miktarı (mn)	Ödenecek Azami Tutar (mn TL)	Miktar (mn)	Tutar (mn TL)
ENERY	Enerya Enerji	100	0,8	8,4	88,09	863,3	9,8	0,98%	200	2.000	44,04%	43,16%
MAVI	Mavi Giyim	250,00	10,41	41,6	14,01	554,3	39,6	1,76%	79	1.000	17,64%	55,43%

20 Mayıs 2026 Çarşamba

## Planlanan Temettü Ödemeleri

Teklif Edilen/Kesinleşen Dağıtım Tarihi	Hisse	Şirket Adı	Son Kapanış Fiyatı, TL	Hisse Başına Temettü (Brüt) TL	Hisse Başına Temettü (Net) TL	Temettü Verimi (%)	XU030 Ağırlığı (%)	Tahmini VIOP Etkisi (Puan)	Taksit Sayısı
20.05.2026	KTLEV	Katılımevim Tasarruf Finansman	128,70	0,10	0,08	0,1%			2
20.05.2026	GENTS	Gentaş	7,72	0,16	0,13	2,0%			
20.05.2026	AGHOL	Ag Anadolu Grubu Holding	33,34	0,70	0,59	2,1%			
20.05.2026	ERBOS	Erbosan	192,80	2,70	2,30	1,4%			
20.05.2026	PETUN	Pınar Entegre Et ve Un	13,61	0,25	0,21	1,8%			1
20.05.2026	LKMNH	Lokman Hekim	14,77	0,23	0,20	1,6%			1
21.05.2026	TRGYO	Torunlar G.M.Y.O.	97,40	5,00	5,00	5,1%			
21.05.2026	LIDFA	Lider Faktoring	3,27	0,16	0,13	4,8%			
22.05.2026	GRTHO	Granturk Holding	220,50	0,45	0,38	0,2%			1
1.06.2026	MACKO	Mackolik İnternet Hizmetleri	45,10	2,70	2,30	6,0%			1
1.06.2026	SISE	Şişe Cam	45,90	0,59	0,50	1,3%	2,24%	-4,46	
1.06.2026	AYES	Ayes Çelik Hasır	30,00	0,35	0,30	1,2%			
1.06.2026	TEZOL	Europap Tezol Kağıt Sanayi ve Ticaret	18,37	0,45	0,38	2,4%			
2.06.2026	LMKDC	Limak Doğu Anadolu Çimento	36,90	2,00	1,70	5,42%			
3.06.2026	EREGL	Ereğli Demir Çelik	38,54	0,55	0,47	1,4%	4,11%		
3.06.2026	AVPGY	Avrupakent Gayrimenkul Yatırım Ortaklığı	62,75	2,50	2,50	4,0%			1
4.06.2026	TABGD	Tab Gıda Sanayi	283,75	5,00	4,25	1,8%			
4.06.2026	ATAKP	Atakey Patates Gıda	57,60	0,70	0,60	1,2%			
8.06.2026	SKBNK	Şekerbank	14,45	0,06	0,05	0,4%			
8.06.2026	SMRVA	Sümer Varlık Yönetim	18,16	0,19	0,16	1,0%			
10.06.2026	ATATP	Atp Yazılım	206,90	1,00	0,85	0,5%			
10.06.2026	YAPRK	Yaprak Süt ve Besi Çiftlikleri	13,52	0,03	0,02	0,2%			
15.06.2026	BULGS	Bulls Girişim Srm. Y.O.	41,76	0,09	0,09	0,2%			1
17.06.2026	BIMAS	Bim Birleşik Mağazalar	392,50	2,00	1,70	0,5%	10,22%	-8,26	1
18.06.2026	EMPAE	Empa Elektronik	77,25	0,10	0,09	0,13%			
19.06.2026	ULKER	Ülker	119,90	5,73	4,87	4,78%			
23.06.2026	KTLEV	Katılımevim Tasarruf Finansman	128,70	0,10	0,08	0,1%			3
23.06.2026	SVGYO	Savur G.Y.O.	17,91	0,01	0,01	0,0%			
24.06.2026	AVPGY	Avrupakent Gayrimenkul Yatırım Ortaklığı	62,75	2,50	2,50	4,0%			2
24.06.2026	EKGYO	Emlak G.M.Y.O.	19,86	0,60	0,60	3,0%	1,22%	-5,88	
24.06.2026	OZKGY	Özak G.M.Y.O.	12,89	0,20	0,20	1,5%			
24.06.2026	CEMTS	Çemtaş	10,30	0,30	0,26	2,9%			1
24.06.2026	VKGYO	Vakıf G.M.Y.O.	2,78	0,10	0,10	3,7%			
24.06.2026	PAGYO	Panora G.M.Y.O.	128,30	5,75	5,75	4,5%			
25.06.2026	SRVGY	Servet G.M.Y.O.	3,09	0,08	0,08	2,5%			1
26.06.2026	ISKPL	Işık Plastik	21,66	0,00	0,00	0,002%			
26.06.2026	HLGYO	Halk G.M.Y.O.	5,88	0,58	0,58	9,788%			
30.06.2026	KIMMR	Ersan Alışveriş Hizmetleri ve Gıda	18,07	0,21	0,18	1,15%			
30.06.2026	ZRGYO	Ziraat Gayrimenkul Yatırım Ortaklığı	19,65	0,09	0,09	0,47%			
30.06.2026	HLGYO	Halk G.M.Y.O.	5,88	0,21	0,18	3,54%			1
30.06.2026	EGEGY	Egeyapı Avrupa G.Y.O.	30,04	0,30	0,30	1,00%			
1.07.2026	KCAER	Kocaer Çelik	11,95	0,17	0,14	1,42%			
1.07.2026	INDES	İndeks Bilgisayar	11,75	0,22	0,18	1,8%			
2.07.2026	DOFER	Dofer Yapı Malzemeleri	34,16	0,19	0,16	0,56%			
6.07.2026	LILAK	Lila Kağıt	34,68	1,53	1,30	4,4%			
6.07.2026	OZSUB	Özsu Balık Üretim	28,82	0,62	0,52	2,1%			
8.07.2026	PNLSN	Panelsan Çatı Cephe Sistemleri	46,14	0,69	0,58	1,5%			
8.07.2026	LIDER	Ldr Turizm	127,40	0,04	0,03	0,0%			2
14.07.2026	GIPTA	Gipta Ofis Kırtasiye ve Promosyon Ürün. İml.	73,25	0,01	0,01	0,01%			2
16.07.2026	EGPRO	Ege Profil	38,98	0,64	0,55	1,6%			2
17.07.2026	GOLTS	Göltaş Çimento	359,00	4,17	3,54	1,16%			
20.07.2026	BASGZ	Başkent Doğalgaz Dağıtım G.Y.O	48,86	2,00	1,70	4,1%			
21.07.2026	KTLEV	Katılımevim Tasarruf Finansman	128,70	0,10	0,08	0,1%			4
21.07.2026	TAVHL	Tav Havalimanları	252,75	1,80	1,53	0,7%	1,39%		1

20 Mayıs 2026 Çarşamba

## Genel Kurul Tarihleri Tablosu

Genel Kurul Tarihi	Hisse	Şirket Adı
20.05.2026	AKCNS	Akçansa
20.05.2026	AVTUR	Avrasya Petrol ve Turistik Tesisler
20.05.2026	DUNYH	Dünya Holding
20.05.2026	MEPET	Mepet Metro Petrol
20.05.2026	MERCN	Mercan Kimya Sanayi ve Ticaret
20.05.2026	METRO	Metro Holding
20.05.2026	UCAYM	Üçay Mühendislik Enerji ve İklim. Tek.
21.05.2026	BİZİM	Bizim Toptan Satış Mağazaları
21.05.2026	CEMAS	Çemaş Döküm
21.05.2026	EMPAE	Empa Elektronik
21.05.2026	ERCB	Erciyas Çelik Boru
21.05.2026	KLYPV	Kalyon Güneş Teknolojileri
21.05.2026	KNFRT	Konfrut Tarım
21.05.2026	KBORU	Kuzey Boru
21.05.2026	OSTIM	Ostim Endüstriyel Yatırımlar
21.05.2026	SAYAS	Say Yenilenebilir Enerji
21.05.2026	SMRVA	Sümer Varlık Yönetim
22.05.2026	AKYHO	Akdeniz Yatırım Holding
22.05.2026	ALKLC	Altıncılık Gıda ve Süt Sanayi
22.05.2026	BERA	Bera Holding
22.05.2026	CGCAM	Çağdaş Cam Sanayi
22.05.2026	KONKA	Konya Kağıt Sanayi
22.05.2026	MEKAG	Meka Global Makine
22.05.2026	YYLGD	Yayla Agro Gıda
1.06.2026	ONRYT	Onur Yüksek Teknoloji
2.06.2026	ALFAS	Alfa Solar Enerji
2.06.2026	ATAKP	Atakey Patates Gıda
2.06.2026	GLRMK	Gülermak Ağır Sanayi
2.06.2026	IZFAS	İzmir Fırça
2.06.2026	MOBTL	Mobitel İletişim Hizmetleri
2.06.2026	TABGD	Tab Gıda Sanayi
2.06.2026	VRGYO	Vera Konsept Gayrimenkul Yatırım Ortaklığı
3.06.2026	BTCIM	Batı Çimento
3.06.2026	BSOKE	Batisöke Çimento
3.06.2026	BVSAN	Bülbüloğlu Vinç Sanayi
3.06.2026	KLMSN	Klimasan Klima
3.06.2026	KLSYN	Koleksiyon Mobilya Sanayi
3.06.2026	TRILC	Türk İlaç ve Serum
4.06.2026	ADESE	Adese Gayrimenkul Yatırım
4.06.2026	AAGYO	Ağaoğlu Avrasya G.Y.O.
4.06.2026	FLAP	Flap Kongre Toplantı Hizmetleri
4.06.2026	KMPUR	Kimteks Poliüretan
4.06.2026	KCAER	Kocaer Çelik
4.06.2026	KONTR	Kontrolmatik Teknoloji
4.06.2026	LRSHO	Loras Holding
4.06.2026	OYLUM	Oylum Sınai Yatırımlar
4.06.2026	TUREX	Tureks Turizm
5.06.2026	ALTNY	Altınay Savunma Teknolojileri
5.06.2026	BASGZ	Başkent Doğalgaz Dağıtım G.Y.O.
5.06.2026	HRKET	Hareket Proje Taahhütçülüğü ve Yük Mühendisliği
5.06.2026	IMASM	İmaş Makina Sanayi
5.06.2026	OZSUB	Özsu Balık Üretim
5.06.2026	SELVA	Selva Gıda Sanayi
8.06.2026	DARDL	Dardanel
8.06.2026	DENGE	Denge Yatırım Holding
8.06.2026	OBAMS	Oba Makarnacılık
8.06.2026	ULKER	Ülker

20 Mayıs 2026 Çarşamba




	PD (mn TL)	Kapanış (TL)	3A ort. hacim (TLmn)	Uzun Vade Öneri	Kısa Vade Öneri	Hedef Fiyat	Getiri Potansiyeli
<b>Bankacılık</b>							
AKBNK	364.520	70,10	8.751	AL	EÜG	107,90	54%
GARAN	543.060	129,30	4.223	AL	EÜG	194,70	51%
HALKB	287.391	40,00	2.200	TUT	EPG	47,80	20%
ISCTR	343.000	13,72	8.420	AL	EÜG	20,80	52%
YKBNK	306.966	36,34	6.260	AL	EÜG	52,60	45%
TSKB	33.404	11,93	308	AL	EÜG	19,60	64%
<b>Çimento</b>							
CIMSA	49.171	52,00	459	AL	EÜG	74,50	43%
AKCNS	35.437	185,10	182	TUT	EPG	252,00	36%
<b>Dayanıklı Tüketim</b>							
ARCLK	72.506	107,30	281	AL	EPG	160,00	49%
VESTL	9.084	27,08	184	TUT	EPG	35,00	29%
<b>Demir-Çelik</b>							
EREGL	269.780	38,54	5.826	AL	EPG	43,10	12%
KRDMD	30.585	39,20	2.247	AL	EPG	52,60	34%
<b>Gayrimenkul</b>							
TRGYO	97.400	97,40	137	AL	EÜG	135,00	39%
EKGYO	75.468	19,86	2.282	AL	EÜG	29,50	49%
ISGYO	20.230	21,10	43	TUT	EPG	25,50	21%
<b>Havacılık</b>							
TAVHL	91.819	252,75	894	AL	EÜG	427,00	69%
THYAO	406.410	294,50	14.730	RE	EÜG	450,00	53%
PGSUS	85.800	171,60	3.116	AL	EÜG	283,00	65%
<b>Holding</b>							
KCHOL	494.500	195,00	5.017	AL	EÜG	319,00	64%
SAHOL	193.865	92,30	3.499	AL	EÜG	159,00	72%
SISE	140.602	45,90	3.103	AL	EÜG	70,30	53%
<b>Savunma</b>							
ASELS	1.833.120	402,00	10.952	AL	EÜG	541,00	35%
OTKAR	42.960	358,00	336	AL	EÜG	548,00	53%
<b>Otomotiv</b>							
FROTO	306.520	87,35	1.731	AL	EÜG	162,00	85%
TOASO	146.625	293,25	1.038	AL	EÜG	430,00	47%
TTRAK	45.731	457,00	119	TUT	EPG	530,00	16%
<b>Perakende</b>							
BİZİM	2.271	28,22	15	TUT	EPG	34,00	20%
BIMAS	471.000	392,50	3.613	AL	EÜG	515,00	31%
MGROS	120.311	664,50	1.727	AL	EÜG	935,00	41%
<b>Telekomünikasyon</b>							
TCELL	234.960	106,80	2.335	AL	EÜG	174,00	63%
<b>Enerji</b>							
AKSEN	97.923	79,85	588	AL	EÜG	112,80	41%

EPG: Endekse Paralel Getiri

EÜG: Endeksin Üzerinde Getiri

EAG: Endeksin Altında Getiri

20 Mayıs 2026 Çarşamba

Tarih	Ülke	TSİ	Dönem	Veri	Önem	Beklenti	Önceki
20 May.	İngiltere	09:00	Nis.	TÜFE- Aylık %		0,8%	0,7%
20 May.	İngiltere	09:00	Nis.	TÜFE- Yıllık %		3,0%	3,3%
20 May.	Almanya	09:00	Nis.	ÜFE - Aylık %			2,5%
20 May.	Almanya	09:00	Nis.	ÜFE - Yıllık %			-0,2%
20 May.	Türkiye	10:00	Nis.	Konut Fiyat Endeksi, Aylık %			2,0%
20 May.	Avro Bölgesi	12:00	Nis.	TÜFE- Yıllık %		3,0%	3,0%
20 May.	Avro Bölgesi	12:00	Nis.	TÜFE- Aylık %		1,0%	1,0%
20 May.	ABD	21:00		FOMC Toplantı Tutanaqları			
21 May.	Japonya	02:50	Nis.	Dış Ticaret Dengesi		-30,5 mlr ¥	667 mlr ¥
21 May.	Almanya	10:30	May.	S&P Global/BME PMI İmalat		51,0	51,4
21 May.	Almanya	10:30	May.	S&P Global PMI İmalat Dışı		47,2	46,9
21 May.	Avro Bölgesi	11:00	May.	S&P Global PMI İmalat		51,6	52,2
21 May.	Avro Bölgesi	11:00	May.	S&P Global PMI İmalat Dışı		47,9	47,6
21 May.	İngiltere	11:30	May.	PMI İmalat		53,1	53,7
21 May.	İngiltere	11:30	May.	PMI İmalat Dışı		51,8	52,7
21 May.	ABD	15:30		Haftalık İşsizlik Maaşı Başvuruları			211 bin
21 May.	ABD	15:30	May.	Philadelphia Fed İmalat Endeksi		15,0	26,7
21 May.	ABD	15:30	Nis.	Konut Başlangıçları		1.420 bin	1.502 bin
21 May.	ABD	15:30	Nis.	İnşaat İzinleri		1.380 bin	1.363 bin
21 May.	ABD	16:45	May.	S&P Global PMI İmalat		53,6	54,5
21 May.	ABD	16:45	May.	S&P Global PMI İmalat Dışı		51,3	51,0
21 May.	Avro Bölgesi	17:00	May.	Tüketici Güven Endeksi		-20,0	-20,6
22 May.	Japonya	02:30	Nis.	TÜFE - Yıllık %		1,6%	1,5%
22 May.	Almanya	09:00	1Ç26	GSYH Çeyrekse (mevs. düzelt. %)		0,3%	0,3%
22 May.	Almanya	09:00	1Ç26	GSYH Yıllık %		0,3%	0,3%
22 May.	Türkiye	10:00	Nis.	Dış Ticaret Dengesi			-11,2 mlr \$
22 May.	Türkiye	10:00	May.	Reel Kesim Güven Endeksi			98,6
22 May.	Türkiye	10:00	May.	Kapasite Kullanımı			73,8%
22 May.	Almanya	11:00	May.	IFO İş Ortamı Güven Endeksi		84,3	84,4
22 May.	Türkiye	11:00	Nis.	Yabancı Ziyaretçi Sayısı			5,0%
22 May.	ABD	17:00	May.	Michigan Tüketici Güven Endeksi		48,2	48,2
25 May.	Türkiye	10:00	May.	Ekonomik Güven Endeksi			96,4
25 May.	ABD			ABD'de borsalar tatil nedeniyle kapalı olacak.			
25 May.	İngiltere			İngiltere'de borsalar tatil nedeniyle kapalı olacak.			
26 May.	ABD	15:30	Nis.	Chicago Ulusal Aktivite Endeksi			-0,20
26 May.	ABD	17:00	May.	CB Tüketici Güven Endeksi			92,8
26 May.	ABD	17:30	May.	Dallas Fed İmalat Aktivite End.			-2,3
26 May.	Türkiye			Borsa İstanbul Kurban Bayramı nedeniyle yarım gün işleme açık olacak.			

Kaynak: Bloomberg, Matriks, Reuters, TÜİK, Foreks, VKY Araştırma &amp; Strateji



[www.vakifyatirim.com.tr](http://www.vakifyatirim.com.tr) | [www.vkyanaliz.com](http://www.vkyanaliz.com)

## Vakıf Yatırım Araştırma ve Strateji

<b>Tuğba AKCA</b>	Direktör
<b>Hande İrem YILDIZ</b>	Analist
<b>Dilara ÇAYAN</b>	Analist
<b>Şule ÖZKAN</b>	Analist
<b>Mevlüt Can KARABAYIR</b>	Analist

Akat Mah. Ebulula Mardin Cad. No:18 Park Maya Sitesi F-2/A Blok  
Beşiktaş 34335 İSTANBUL  
+90 212 352 35 77

Burada yer alan yatırım bilgi, yorum ve tavsiyeleri yatırım danışmanlığı kapsamında değildir. Yatırım danışmanlığı hizmeti; aracı kurumlar, portföy yönetim şirketleri, yatırım ve kalkınma bankaları ile müşteri arasında imzalanacak yatırım danışmanlığı sözleşmesi çerçevesinde ve yetkili kuruluşlar tarafından kişilerin risk ve getiri tercihleri dikkate alınarak kişiye özel sunulmaktadır. Burada yer alan yorum ve tavsiyeler ise genel niteliktedir. Burada yer alan yorum ve tavsiyeler, mali durumunuz ile risk ve getiri tercihlerinize uygun olmayabilir. Bu nedenle, sadece burada yer alan bilgilere dayanılarak yatırım kararı verilmesi beklentilerinize uygun sonuçlar doğurmayabilir. Gerek bu yayındaki, gerekse bu yayında kullanılan kaynaklardaki hata ve eksikliklerden ve bu yayındaki bilgilerin kullanılması sonucunda yatırımcıların ve/veya ilgili kişilerin uğrayabilecekleri doğrudan ve/veya dolaylı zararlardan, kâr yoksunluğundan, manevi zararlardan ve her ne şekilde olursa olsun üçüncü kişilerin uğrayabileceği her türlü zararlardan dolayı Vakıf Yatırım Menkul Değerler A.Ş. sorumlu tutulamaz.