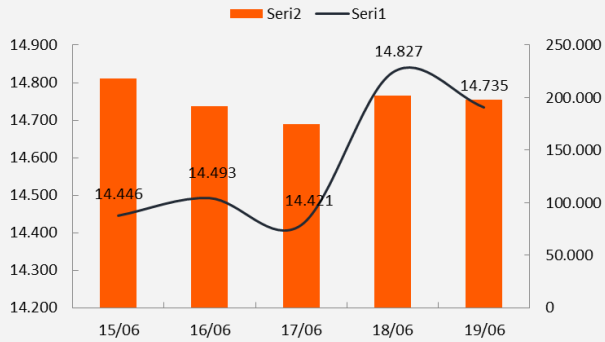


22 Haziran 2026 Pazartesi

## Piyasa Verileri

Endeksler	Son	%Değ.	Ybb
BIST 100	14.735	-0,63%	30,8%
BIST 30	17.020	-0,63%	39,2%
VIOP 30 Endeks	17.151	-0,49%	40,3%
BIST Bankacılık	18.994	0,31%	14,8%
BIST Sınai	18.190	-0,65%	29,8%
İngiltere (FTSE)	10.363	-0,35%	4,4%
Almanya (DAX)	24.986	-0,16%	2,0%
Fransa (CAC 40)	8.421	-0,55%	3,3%
ABD (Dow Jones)	51.565	0,14%	7,3%
ABD (Nasdaq)	30.406	2,48%	20,4%
ABD (S&P)	7.501	1,08%	9,6%
Pariteler	Son	%Değ.	Ybb
USD/TRY	46,44	0,00%	8,1%
EUR/TRY	53,24	0,06%	5,3%
EUR/USD	1,1468	0,09%	-2,4%
Emtialar	Son	%Değ.	Ybb
Brent Petrol (bbl)	80,37	1,52%	32,0%
Altın (\$/ons)	4.156	-1,27%	-3,7%
Gümüş (\$/ons)	64,62	-1,65%	-9,1%

## BIST 100 ve İşlem Hacmi Verileri



## Model Portföy Performansı

	Ağırlık (%)	Getiri (%)	BİST100 göreceli performans (%)
AKBNK	13,2%	29,0%	-4,8%
MGROS	13,0%	31,4%	-3,1%
THYAO	12,4%	19,4%	-11,9%
AKSEN	11,8%	69,6%	25,2%
TCELL	11,4%	20,6%	-11,0%
FROTO	11,2%	-4,0%	-29,2%
EKGYO	10,2%	8,6%	-19,8%
KCHOL	9,0%	16,0%	-14,4%
ASELS	7,8%	123,2%	64,8%
<b>M.Portföy</b>		<b>32,3%</b>	<b>-2,3%</b>

## Piyasalara Bakış

Haftanın son işlem gününe 14.711 seviyesinden satıcı başlangıç yapan BIST 100 endeksi, gün boyunca negatif seyir izledi ve kapanışını %0,63 değer kaybederek 14.735 puandan gerçekleştirdi. Toplam işlem hacmi 196,2 mlr TL olarak kaydedildi. Endekse puan bazında en yüksek katkı sağlayan DSTKF olurken en fazla negatif etki eden ASELS oldu. Sektör endekslerinin genelinde azalış görülürken, bankacılık endeksi %0,31 artış gösterdi. Küresel piyasalarda ise, haftanın son işlem gününde gerçekleşmesi beklenen İran ABD görüşmelerinin ertelenmesiyle belirsizlik endişeleri risk iştahını baskıladı. Avrupa borsaları günü negatif görünümle tamamladı. Ons altın %1,3 değer kaybetti, Brent petrol yeniden 80 \$ seviyesinin üzerine çıktı. ABD borsaları ise Cuma günü tatil nedeniyle kapalıydı.

TCMB tarafından açıklanan kapasite kullanım oranı Haziran ayında bir önceki aya göre 0,3 puan artışla %74,5 seviyesinde gerçekleşti. Reel kesim güven endeksi ise aylık bazda 1,0 puan artarak 102,0 seviyesine ulaştı. Bugün yurtiçinde tüketici güven endeksi ve yabancı ziyaretçi sayısı verileri açıklanacak. Ayrıca Avrupa Merkez Bankası Başkanı Lagarde'n bugün yapacağı konuşma yakından takip edilecek. Haftanın devamında ise Avro Bölgesi ve ABD'ye ilişkin öncü PMI imalat verileri, ABD'de çekirdek PCE fiyat endeksi verileri ön planda olacak.

Yeni haftaya başlarken ABD ve İran heyetlerinin görüşmelere devam edeceği yönündeki haber akışları gündemi belirleyici ana etken olmaya devam ediyor. Taraflar arasındaki görüşmelerde ilerleme sağlandığına yönelik açıklamaların ardından Asya borsalarında bu sabah çoğunlukla pozitif hava hakim, ABD ve Avrupa vadeli ise karışık açılışlara işaret ediyor. Borsa İstanbul'un yeni güne yatay bir görünümle başlamasını bekliyoruz. Yükselişlerde 15.000-15.200 bölgesi endeksin hedef aralığı olarak takip edilmelidir. Gerilemelerde ise 14.600 ve 14.400 endeksin destek seviyeleri olarak izlenmelidir.

## Makroekonomi &amp; Politika Haberleri

- Kapasite kullanım oranı 2026 Haziran'da 0,3 puan arttı
- Reel kesim güven endeksi Haziran ayında 1,0 puan arttı

## Sektör ve Şirket Haberleri

- 3Ç26 dönemine ilişkin endeks değişiklikleri açıklandı
- Kısa Kısa Haberler:** ALARK, KORDS, KRDM, TOASO
- Pay Geri Alım Bildirimleri (BİST 100)**
- Açıklanan Temettü Tablosu**
- Planlanan Temettü Ödemeleri Tablosu**
- Genel Kurul Tarihleri Tablosu**
- Takip Listesi**
- Haftalık Ajanda**

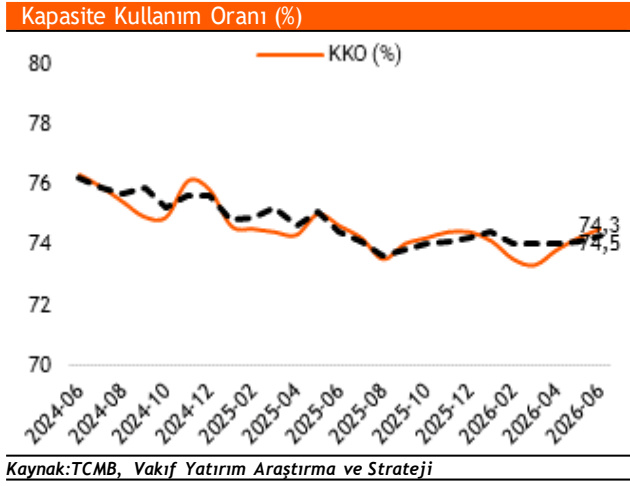
## Takvim

Ülke	TSİ	Dönem	Veri	Beklenti	Önceki
Türkiye	10:00	Haz.	Tüketici Güven Endeksi		85,8
Türkiye	11:00	May.	Yabancı Ziyaretçi Sayısı		-9,4%
Avro Bölgesi	15:30		AMB Başkanı Lagarde'ın konuşması		
Avro Bölgesi	17:00	Haz.	Tüketici Güven Endeksi	-17,0	-19,0

22 Haziran 2026 Pazartesi

### Kapasite kullanım oranı 2026 Haziran'da 0,3 puan arttı

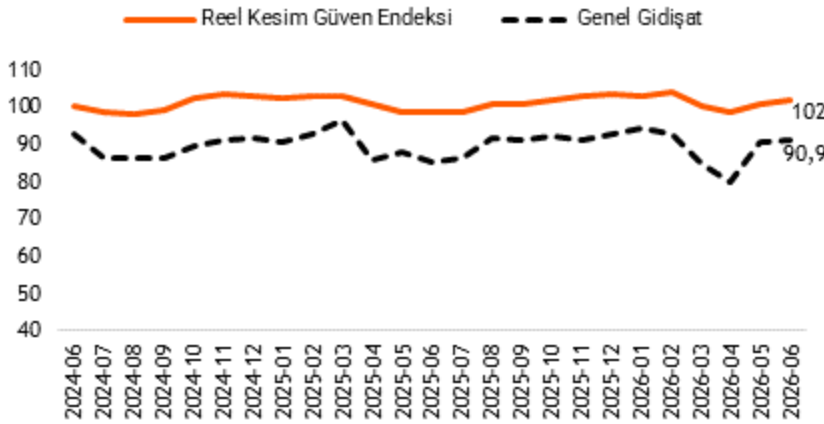
- TCMB tarafından açıklanan verilere göre, imalat sanayi genelinde mevsimsel etkilerden arındırılmış kapasite kullanım oranı haziran ayında 0,2 puan artışla %74,3 seviyesinde gerçekleşti. Aynı dönemde mevsimsel etkilerden arındırılmamış kapasite kullanım oranı ise bir önceki aya göre 0,3 puan artışla %74,5 seviyesinde açıklandı.
- Mal grupları incelendiğinde; artış kaydeden tek grup yatırım malları grubu olurken, en fazla azalış 2,7 puan düşüşle dayanıklı tüketim malları grubunda görüldü.



### Reel kesim güven endeksi haziran ayında 1,0 puan arttı

- TCMB'nin yayınladığı verilere göre, haziran ayında reel kesim güven endeksi, bir önceki aya göre 0,2 puan artarak 103,5 seviyesinde açıklanırken, mevsimsellikten arındırılmış endeks ise aylık 1,0 puan artışla 102,0 seviyesinde gerçekleşti.
- Gelecek on iki aylık dönem sonu itibariyle yıllık ÜFE beklentisi bir önceki aya göre 0,1 puan azalarak %31,5 seviyesinde kaydedildi.
- Haziran ayında içinde bulunduğu sanayi dalındaki genel gidişat konusunda, bir önceki aya kıyasla daha kötümser olduğunu belirtenler lehine olan seyrin zayıfladığı görüldü.

### Reel Kesim Güven Endeksi ve Genel Gidişat (Mevsimsellikten Arındırılmış)



22 Haziran 2026 Pazartesi

## 3Ç26 dönemine ilişkin endeks değişiklikleri açıklandı

Borsa İstanbul'dan yapılan açıklamaya göre 1 Temmuz- 30 Eylül 2026 dönemini kapsayan endekslere eklenecek ve çıkarılacak şirketler açıklandı. Buna göre;

BIST100 Endeksi				BIST50 Endeksi			
Eklenecekler	Relatif getiri (Son 3 Ay)	Çıkarılacaklar	Relatif getiri (Son 3 Ay)	Eklenecekler	Relatif getiri (Son 3 Ay)	Çıkarılacaklar	Relatif getiri (Son 3 Ay)
ESEN	-13,7%	AGHOL	4,1%	ECILC	-35,7%	ARCLK	-21,7%
IEYHO	30,3%	TABGD	-1,7%	EFOR	23,6%	DOAS	-7,9%
ODINE	123,5%	TUREX	4,6%	GLRMK	-6,1%	MAVI	-12,4%
				KTLEV	152,8%	TSKB	-7,0%

## Kısa Kısa Haberler

- Alarko Holding (ALARK):** Holding, daha önce açıklamış olduğu bağlı ortaklığı olan Alarko Enerji Anonim Şirketi ("Alarko Enerji") ile Sınırlı Sorumlu Angim Tuzla Toplu İşyeri Yapı Kooperatifi arasında, Alarko Enerji'ye ait İstanbul ili, Tuzla İlçesi, Merkez Mahallesi, Kanlımandıra Mevkii, 4723 no.lu parselde 23.570,67 m<sup>2</sup> olarak kayıtlı taşınmazın vadeli olarak satışına ilişkin Taşınmaz Satış Vaadi Sözleşmesi imzalanması hususunda KDV hariç ~1,74 mlr TL bedelle ve 19 Haziran tarihi itibarıyla sözleşmenin imzalandığı açıkladı.
- Kordsa Teknik Tekstil (KORDS):** Şirket, 4 Haziran 2026 tarihli Yönetim Kurulu Kararı toplantısında, mülkiyeti Şirket'e ait ve üretim sahalarının dışında olan ayrıca Şirketin operasyonlarında kullanılmayan Kocaeli ili, İzmit ilçesi, 765 ada, 205 parselde yer alan 65.151 m<sup>2</sup> taşınmaz ile Kocaeli ili, İzmit ilçesi, 765 ada, 211 parselde yer alan 57.249 m<sup>2</sup> taşınmazların, Şirket'in bilanço yapısının sağlıklı yapıya kavuşturulabilmesi adına toplam 800 mn TL bedelle satılmasına karar verildiğini ve bu kapsamda 19 Haziran tarihinde gerçekleştirilen satış işlemi ile ilgili taşınmazların devrinin gerçekleştirildiğini açıkladı.
- (+) Kardemir (KRDMD):** Şirket ile Çek Cumhuriyeti'nde faaliyet gösteren bir müşteri arasında 2.245.377 USD tutarında demiryolu tekeri satış sözleşmesi imzalandığı duyuruldu. Sözleşme kapsamındaki ilk sevkiyatın 18.06.2026 tarihinde gerçekleştirildiği belirtildi.
- (+) Tofaş (TOASO):** Şirket, Bursa'daki üretim tesisinde yürütülen verimlilik artırıcı çalışmalar ve süreç iyileştirmeleri sonucunda, özellikle boya biriminde uygulamaya alınan yeni teknoloji ve optimizasyon faaliyetleri neticesinde, fiili yıllık araç üretim kapasitesinin 50.000 adet artarak 500.000 adet seviyesine ulaştığını açıkladı. İlgili mevzuat kapsamında, Şirketin kapasite raporunun yenilenmesine ilişkin başvuru sürecinin yetkili merciler nezdinde 19.06.2026 tarihinde başlatıldığı ifade edildi.

## Pay Geri Alım Bildirimleri (BIST 100)

Hisse	Şirket Adı	19 Haziran 2026 Cuma			Program Kapsamında Toplam Geri Alımlar				Program Büyüklüğü		Program kapsamında geri alım oranı %	
		Alınan Adet (bin)	Alınan Tutar (mn TL)	Ortalama İşlem Fiyatı (TL)	Alınan Adet (mn)	Alınan Tutar (mn TL)	Ortalama İşlem Fiyatı (TL)	Sermayeye Oranı (%)	Geri Alım Konu Pay Miktarı (mn)	Ödenecek Azami Tutar (mn TL)	Miktar (mn)	Tutar (mn TL)
MAGEN	Margun Enerji	1.267	46,2	36,4	6,90	236,5	34,3	0,23%	25	1.000	27,58%	23,65%

## Açıklanan Temettü Tablosu

Hisse Adı	Dağıtım Tarihi	HBT (Brüt)	HBT (Net)	Temettü Verimi %	Genel Kurul Tarihi
OFSYM	23.09.2026	0,42	0,36	0,70%	
OFSYM	23.09.2026	0,42	0,36	0,70%	

22 Haziran 2026 Pazartesi

## Planlanan Temettü Ödemeleri

Teklif Edilen/Kesinleşen Dağıtım Tarihi	Hisse	Şirket Adı	Son Kapanış Fiyatı, TL	Hisse Başına Temettü (Brüt) TL	Hisse Başına Temettü (Net) TL	Temettü Verimi (%)	XU030 Ağırlığı (%)	Tahmini VIOP Etkisi (Puan)	Taksit Sayısı
23.06.2026	KTLEV	Katılımevim Tasarruf Finansman	181,00	0,10	0,08	0,1%			3
23.06.2026	SVGYO	Savur G.Y.O.	22,20	0,01	0,01	0,0%			
24.06.2026	AVPGY	Avrupakent Gayrimenkul Yatırım Ortaklığı	56,25	2,50	2,50	4,4%			2
24.06.2026	EKGYO	Emlak G.M.Y.O.	21,94	0,60	0,60	2,7%	1,27%	-5,87	
24.06.2026	OZKGY	Özak G.M.Y.O.	14,72	0,20	0,20	1,3%			
24.06.2026	CEMTS	Çemtaş	10,46	0,30	0,26	2,9%			1
24.06.2026	VKGYO	Vakıf G.M.Y.O.	2,84	0,10	0,10	3,6%			
24.06.2026	PAGYO	Panora G.M.Y.O.	150,20	5,75	5,75	3,8%			
24.06.2026	AHSGY	Ahes Gayrimenkul Yatırım Ortaklığı	18,83	0,08	0,08	0,4%			
24.06.2026	ARASE	Doğu Aras Enerji Yatırımları	115,80	2,00	1,70	1,73%			
25.06.2026	SRVGY	Servet G.M.Y.O.	2,99	0,08	0,08	2,6%			1
25.06.2026	ZRGYO	Ziraat Gayrimenkul Yatırım Ortaklığı	17,70	0,09	0,09	0,53%			
26.06.2026	ISKPL	Işık Plastik	7,04	0,00	0,00	0,006%			
26.06.2026	HLGYO	Halk G.M.Y.O.	6,54	0,58	0,58	8,800%			
30.06.2026	KIMMR	Ersan Alışveriş Hizmetleri ve Gıda	16,74	0,21	0,18	1,24%			
30.06.2026	HLGYO	Halk G.M.Y.O.	6,54	0,21	0,18	3,19%			1
30.06.2026	EGEGY	Egeyapı Avrupa G.Y.O.	28,76	0,30	0,30	1,04%			
1.07.2026	KCAER	Kocaer Çelik	15,39	0,17	0,14	1,10%			
1.07.2026	INDES	İndeks Bilgisayar	11,47	0,22	0,18	1,9%			
2.07.2026	DOFER	Dofer Yapı Malzemeleri	33,48	0,19	0,16	0,57%			
3.07.2026	BRKSN	Berkosan Yalıtım ve Tecrit	8,06	0,06	0,05	0,73%			1
6.07.2026	LILAK	Lila Kağıt	35,92	1,53	1,30	4,2%			
6.07.2026	OZSUB	Özsu Balık Üretim	30,84	0,62	0,52	2,0%			
7.07.2026	MEYSU	Meysu Gıda	14,72	0,05	0,04	0,3%			
8.07.2026	PNLSN	Panelans Çatı Cephe Sistemleri	45,90	0,69	0,58	1,5%			
8.07.2026	LIDER	Ldr Turizm	99,25	0,04	0,03	0,0%			2
14.07.2026	GIPTA	Gipta Ofis Kırtasiye ve Promosyon Ürün. İml.	70,30	0,01	0,01	0,01%			2
16.07.2026	EGPRO	Ege Profil	39,30	0,64	0,55	1,6%			2
17.07.2026	GOLTS	Göлтаş Çimento	328,25	4,17	3,54	1,27%			
20.07.2026	BASGZ	Başkent Doğalgaz Dağıtım G.Y.O	51,20	2,00	1,70	3,9%			
21.07.2026	KTLEV	Katılımevim Tasarruf Finansman	181,00	0,10	0,08	0,1%			4
21.07.2026	TAVHL	Tav Havalimanları	297,00	1,80	1,53	0,6%	1,56%		1
22.07.2026	GRTHO	Grantürk Holding	248,80	0,45	0,38	0,2%			2
28.07.2026	MERCN	Mercan Kimya Sanayi ve Ticaret	27,16	0,21	0,18	0,8%			
29.07.2026	OSMEN	Osmanlı Yatırım Menkul Değerler	7,63	0,05	0,04	0,7%			2
31.07.2026	MOPAS	Mopaş Marketçilik Gıda	35,44	0,27	0,23	0,8%			1
5.08.2026	BOBET	Boğaziçi Beton Sanayi ve Ticaret	19,91	0,40	0,34	2,0%			
13.08.2026	DOAS	Doğuş Otomotiv	199,00	15,00	12,75	7,5%			2
24.08.2026	AHGAZ	Ahlatıcı Doğal Gaz Dağ. Enerji ve Yat.	35,60	0,06	0,05	0,2%			
25.08.2026	ENERY	Enerya Enerji	9,48	0,02	0,01	0,2%			
27.08.2026	TURSG	Türkiye Sigorta	6,45	0,15	0,13	2,3%			
31.08.2026	SUWEN	Suwen Tekstil Sanayi Pazarlama	7,69	0,18	0,15	2,3%			
3.09.2026	PAGYO	Panora G.M.Y.O.	150,20	1,00	1,00	0,7%			2
4.09.2026	BRKSN	Berkosan Yalıtım ve Tecrit	8,06	0,06	0,05	0,7%			2
8.09.2026	LIDER	Ldr Turizm	99,25	0,04	0,03	0,0%			3
15.09.2026	BULGS	Bulls Girişim Srm. Y.O.	44,44	0,09	0,09	0,2%			1
16.09.2026	BIMAS	Bim Birleşik Mağazalar	383,25	2,50	2,13	0,7%	9,41%	-10,29	2
18.09.2026	BIGCH	Büyük Şefler Gıda Turz. Tekstil Dan. Org.	7,70	0,10	0,09	1,3%			
21.09.2026	PETUN	Pınar Entegre Et ve Un	12,28	0,25	0,21	2,0%			2
22.09.2026	MACKO	Mackolik İnternet Hizmetleri	38,14	1,80	1,53	4,7%			2
22.09.2026	TAVHL	Tav Havalimanları	297,00	1,80	1,53	0,6%	1,56%	-1,59	2
22.09.2026	GIPTA	Gipta Ofis Kırtasiye ve Promosyon Ürün. İml.	70,30	0,01	0,01	0,01%			3
23.09.2026	OFSYM	Ofis Yem Gıda	60,10	0,42	0,36	0,7%			1
25.09.2026	MOPAS	Mopaş Marketçilik Gıda	35,44	0,27	0,23	0,8%			1
28.09.2026	LKMNH	Lokman Hekim	15,58	0,23	0,20	1,5%			2
29.07.2026	MEDTR	Meditera Tıbbi Malzeme	30,08	0,11	0,10	0,4%			1
30.09.2026	DESA	Desa	12,03	0,08	0,07	0,70%			1
30.09.2026	TUPRS	Tüpraş	226,90	6,75	5,73	3,0%	6,23%	-32,13	2
30.09.2026	KIMMR	Ersan Alışveriş Hizmetleri ve Gıda	16,74	0,21	0,18	1,2%			2

22 Haziran 2026 Pazartesi

## Genel Kurul Tarihleri Tablosu

Genel Kurul Tarihi	Hisse	Şirket Adı
22.06.2026	BERA	Bera Holding
23.06.2026	SUNTK	Sun Tekstil
23.06.2026	INGRM	Ingram Bılısım
24.06.2026	CEOEM	Ceo Event Medya
24.06.2026	EKSUN	Eksun Gıda Tarım
24.06.2026	SOKE	Söke Değirmencilik Sanayi
25.06.2026	BMSCH	Bms Çelik Hasır Sanayi ve Ticaret
25.06.2026	DURKN	Durukan Şekerleme
26.06.2026	IZINV	İz Yatırım Holding
26.06.2026	ARTMS	Artemis Halı
26.06.2026	BAKAB	Bak Ambalaj
26.06.2026	DERHL	Derlüks Yatırım Holding
26.06.2026	KLGYO	Kiler G.M.Y.O.
29.06.2026	KLRHO	Kiler Holding
29.06.2026	KUVVA	Kuva Gıda
29.06.2026	KUYAS	Kuyas Yatırım
29.06.2026	YBTAS	Yibitaş Yozgat İnşaat Malzemeleri
29.06.2026	FORTE	Forte Bilgi İletişim Tek. ve Savunma
30.06.2026	CEMAS	Çemaş Döküm
30.06.2026	EGEPO	Nasmed Özel Sağlık Hizmetleri Ticaret
30.06.2026	ADESE	Adese Gayrimenkul Yatırım
30.06.2026	LRSO	Loras Holding
30.06.2026	RTALB	Rta Laboratuvarları
30.06.2026	BAHKM	Bahadır Kimya
1.07.2026	GOODY	Good-Year
2.07.2026	MANAS	Manas Enerji Yönetimi Sanayi ve Ticaret
3.07.2026	KTSKR	Kütahya Şeker Fabrikası
3.07.2026	IZFAS	İzmir Fırça
6.07.2026	LYDYE	Lydia Yeşil Enerji
6.07.2026	HUBVC	Hub Girişim Sermayesi Yatırım Ortaklığı
6.07.2026	DENGE	Denge Yatırım Holding
8.07.2026	A1YEN	A1 Yenilenebilir Enerji Üretim
8.07.2026	PENTA	Penta Teknoloji Ürünleri Dağıtım Ticaret
8.07.2026	ATAGY	Ata G.M.Y.O.
8.07.2026	DERIM	Derimod
8.07.2026	REEDR	Reeder Teknoloji
9.07.2026	GLRYH	Güler Yatırım Holding

22 Haziran 2026 Pazartesi

	PD (mn TL)	Kapanış (TL)	3A ort. hacim (TLmn)	Uzun Vade Öneri	Kısa Vade Öneri	Hedef Fiyat	Getiri Potansiyeli
<b>Bankacılık</b>							
AKBNK	425.620	81,85	9.548	AL	EÜG	107,90	32%
GARAN	603.540	143,70	4.179	AL	EÜG	194,70	35%
HALKB	341.133	47,48	2.378	TUT	EPG	47,80	1%
ISCTR	384.000	15,36	7.547	AL	EÜG	20,80	35%
YKBANK	366.433	43,38	6.129	AL	EÜG	52,60	21%
TSKB	34.720	12,40	288	AL	EÜG	19,60	58%
<b>Çimento</b>							
CIMSA	47.053	49,76	341	AL	EÜG	74,50	50%
AKCNS	38.979	203,60	171	TUT	EPG	252,00	24%
<b>Dayanıklı Tüketim</b>							
ARCLK	69.938	103,50	250	AL	EPG	160,00	55%
VESTL	8.152	24,30	157	TUT	EPG	35,00	44%
<b>Demir-Çelik</b>							
EREGL	280.140	40,02	5.924	AL	EPG	43,10	8%
KRDMD	31.818	40,78	2.478	AL	EPG	52,60	29%
<b>Gayrimenkul</b>							
TRGYO	98.150	98,15	171	AL	EÜG	135,00	38%
EKGYO	83.372	21,94	2.125	AL	EÜG	29,50	34%
ISGYO	21.227	22,14	48	TUT	EPG	25,50	15%
<b>Havacılık</b>							
TAVHL	107.895	297,00	1.036	AL	EÜG	427,00	44%
THYAO	450.915	326,75	14.289	AL	EÜG	450,00	38%
PGSUS	91.850	183,70	2.390	AL	EÜG	283,00	54%
<b>Holding</b>							
KCHOL	495.261	195,30	4.139	AL	EÜG	319,00	63%
SAHOL	211.718	100,80	3.191	AL	EÜG	159,00	58%
SISE	141.766	46,28	3.087	AL	EÜG	70,30	52%
<b>Savunma</b>							
ASELS	1.835.400	402,50	9.768	AL	EÜG	541,00	34%
OTKAR	42.240	352,00	315	AL	EÜG	548,00	56%
<b>Otomotiv</b>							
FROTO	319.679	91,10	2.172	AL	EÜG	162,00	78%
TOASO	163.875	327,75	958	AL	EÜG	430,00	31%
TTRAK	45.030	450,00	88	TUT	EPG	530,00	18%
<b>Perakende</b>							
BIZIM	2.162	26,86	14	TUT	EPG	34,00	27%
BIMAS	459.900	383,25	3.623	AL	EÜG	515,00	34%
MGROS	124.384	687,00	1.470	AL	EÜG	935,00	36%
<b>Telekomünikasyon</b>							
TCELL	249.480	113,40	2.268	AL	EÜG	174,00	53%
<b>Enerji</b>							
AKSEN	106.691	87,00	569	AL	EÜG	112,80	30%

EPG: Endekse Paralel Getiri

EÜG: Endeksin Üzerinde Getiri

EAG: Endeksin Altında Getiri

22 Haziran 2026 Pazartesi

Tarih	Ülke	TSİ	Dönem	Veri	Önem	Beklenti	Önceki
22 Haz.	Türkiye	10:00	Haz.	Tüketici Güven Endeksi			85,8
22 Haz.	Türkiye	11:00	May.	Yabancı Ziyaretçi Sayısı			-9,4%
22 Haz.	Avro Bölgesi	15:30		AMB Başkanı Lagarde'ın konuşması			
22 Haz.	Avro Bölgesi	17:00	Haz.	Tüketici Güven Endeksi		-17,0	-19,0
23 Haz.	Almanya	10:30	Haz.	S&P Global/BME PMI İmalat		50,5	50,1
23 Haz.	Almanya	10:30	Haz.	S&P Global PMI İmalat Dışı		49,0	48,1
23 Haz.	Avro Bölgesi	11:00	Haz.	S&P Global PMI İmalat		51,5	51,6
23 Haz.	Avro Bölgesi	11:00	Haz.	S&P Global PMI İmalat Dışı		49,0	47,7
23 Haz.	İngiltere	11:30	Haz.	PMI İmalat		53,0	53,9
23 Haz.	İngiltere	11:30	Haz.	PMI İmalat Dışı		50,0	49,3
23 Haz.	ABD	16:45	Haz.	S&P Global PMI İmalat		54,6	55,1
23 Haz.	ABD	16:45	Haz.	S&P Global PMI İmalat Dışı		51,0	50,7
24 Haz.	Almanya	11:00	Haz.	IFO İş Ortamı Güven Endeksi		85,5	84,9
24 Haz.	ABD	15:30	1Ç26	Cari Denge		-227 mlr \$	-190,7 mlr \$
24 Haz.	ABD	17:00	May.	Yeni Konut Satışları		640 bin	622 bin
24 Haz.	ABD	17:00	May.	Yeni Konut Satışları- Aylık%		3,5%	-6,2%
25 Haz.	ABD	15:30	May.	Chicago Ulusal Aktivite Endeksi			14,0%
25 Haz.	ABD	15:30	May.	PCE Fiyat Endeksi - Yıllık %		4,1%	3,8%
25 Haz.	ABD	15:30	May.	Çekirdek PCE Fiyat Endeksi - Yıllık %		3,4%	3,3%
25 Haz.	ABD	15:30		Haftalık İşsizlik Maaşı Başvuruları		225 bin	226 bin
25 Haz.	ABD	15:30	May.	Dayanıklı Mal Siparişleri		-4,7%	8,0%
25 Haz.	ABD	15:30	1Ç26	GSYH - Çeyreksele(Yıllıklandırılmış)%		1,7%	1,6%
26 Haz.	Japonya	02:30	Haz.	Tokyo TÜFE - Yıllık %		1,6%	1,4%
26 Haz.	ABD	15:30	May.	Toptan Stoklar- Aylık %		0,2%	0,6%
26 Haz.	ABD	17:00	Haz.	Michigan Tüketici Güven Endeksi		50,0	48,9

Kaynak: Bloomberg, Matriks, Reuters, TÜİK, Foreks, VKY Araştırma &amp; Strateji



[www.vakifyatirim.com.tr](http://www.vakifyatirim.com.tr) | [www.vkyanaliz.com](http://www.vkyanaliz.com)

## Vakıf Yatırım Araştırma ve Strateji

<b>Tuğba AKCA</b>	Direktör
<b>Hande İrem YILDIZ</b>	Analist
<b>Dilara ÇAYAN</b>	Analist
<b>Şule ÖZKAN</b>	Analist
<b>Mevlüt Can KARABAYIR</b>	Analist

Akat Mah. Ebulula Mardin Cad. No:18 Park Maya Sitesi F-2/A Blok  
Beşiktaş 34335 İSTANBUL  
+90 212 352 35 77

*Burada yer alan yatırım bilgi, yorum ve tavsiyeleri yatırım danışmanlığı kapsamında değildir. Yatırım danışmanlığı hizmeti; aracı kurumlar, portföy yönetim şirketleri, yatırım ve kalkınma bankaları ile müşteri arasında imzalanacak yatırım danışmanlığı sözleşmesi çerçevesinde ve yetkili kuruluşlar tarafından kişilerin risk ve getiri tercihleri dikkate alınarak kişiye özel sunulmaktadır. Burada yer alan yorum ve tavsiyeler ise genel niteliktedir. Burada yer alan yorum ve tavsiyeler, mali durumunuz ile risk ve getiri tercihlerinize uygun olmayabilir. Bu nedenle, sadece burada yer alan bilgilere dayanarak yatırım kararı verilmesi beklentilerinize uygun sonuçlar doğurmayabilir. Gerek bu yayındaki, gerekse bu yayında kullanılan kaynaklardaki hata ve eksikliklerden ve bu yayındaki bilgilerin kullanılması sonucunda yatırımcıların ve/veya ilgili kişilerin uğrayabilecekleri doğrudan ve/veya dolaylı zararlardan, kâr yoksunluğundan, manevi zararlardan ve her ne şekilde ve surette olursa olsun üçüncü kişilerin uğrayabileceği her türlü zararlardan dolayı Vakıf Yatırım Menkul Değerler A.Ş. sorumlu tutulamaz.*