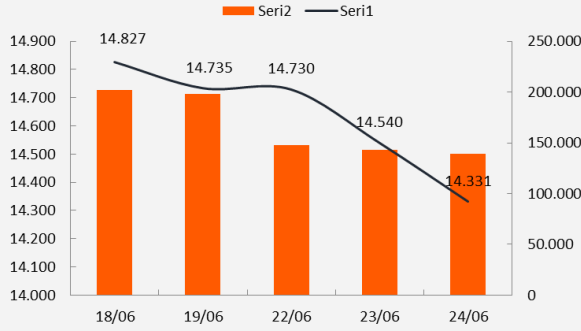


25 Haziran 2026 Perşembe

Piyasa Verileri

Endeksler	Son	%Değ.	Ybb
BIST 100	▼ 14.331	-1,43%	27,3%
BIST 30	▼ 16.588	-1,37%	35,7%
VIOP 30 Endeks	▼ 16.671	-1,10%	36,6%
BIST Bankacılık	▼ 18.679	-0,20%	12,9%
BIST Sınai	▼ 17.809	-1,21%	27,1%
İngiltere (FTSE)	▲ 10.462	0,31%	5,3%
Almanya (DAX)	▼ 24.740	-0,62%	1,0%
Fransa (CAC 40)	▲ 8.385	0,54%	2,9%
ABD (Dow Jones)	▲ 51.849	0,35%	7,9%
ABD (Nasdaq)	▼ 29.220	-0,43%	15,7%
ABD (S&P)	▼ 7.358	-0,10%	7,5%
Pariteler	Son	%Değ.	Ybb
USD/TRY	▲ 46,49	0,05%	8,2%
EUR/TRY	▼ 52,86	-0,04%	4,6%
EUR/USD	▼ 1,1358	-0,23%	-3,4%
Emtialar	Son	%Değ.	Ybb
Brent Petrol (bbl)	▼ 73,37	-4,30%	20,5%
Altın (\$/ons)	▼ 3.999	-2,70%	-7,3%
Gümüş (\$/ons)	▼ 57,53	-6,46%	-19,1%

BIST 100 ve İşlem Hacmi Verileri



Model Portföy Performansı

	Ağırlık (%)	Getiri (%)	BIST100 göreceli performans (%)
AKBNK	13,2%	27,6%	-3,2%
MGROS	13,0%	33,4%	1,2%
THYAO	12,4%	18,6%	-10,0%
AKSEN	11,8%	61,8%	22,8%
TCELL	11,4%	17,4%	-10,9%
FROTO	11,2%	-8,9%	-30,9%
EKGYO	10,2%	3,3%	-21,6%
KCHOL	9,0%	14,7%	-13,0%
ASELS	7,8%	103,8%	54,7%
M.Portföy		28,3%	-2,6%

Piyasalara Bakış

Güne 14.552 seviyesinden başlayan BIST 100 endeksi, gün boyunca negatif görünüm sergiledi ve azalan seyrini 3. gününde de devam ederek %1,43 değer kaybıyla 14.331 puandan kapanışını gerçekleştirdi. Toplam işlem hacmi 139,4 mlr TL seviyesinde kaydedildi. Endekse puan bazında en yüksek pozitif katkıyı getiren AKBNK olurken, ASELS en fazla negatif etkiyi sağladı. Sektör endekslerinin neredeyse tamamı azalış gösterirken en fazla azalış ticaret endeksinde görüldü. Bankacılık endeksi %0,20 azaldı. Küresel tarafta, Trump, Hürmüz Boğazı geçişlerine ücretlendirme getirilmesi yönündeki haber akışının gerçeği yansıtmadığını ve bu yönde talep olması durumunda müzakerelerin sona erdirileceğini açıkladı. Brent petrol %4,30 azalarak savaş öncesi seviyesine geri dönerken, dolar endeksindeki güçlenme ve Fed'in faiz artışı beklentilerine bağlı olarak ons altında değer kaybederek 4.000 \$ seviyesine kadar geriledi. Avrupa ve ABD borsaları teknoloji ve savunma sanayisi baskısıyla günü karışık görünümle tamamladı.

Dün yurt içinde veri gündemi sakindi. Almanya'da IFO iş ortamı güven endeksi haziran ayında 84,1'e yükselerek ılımlı artış gösterirken, bir önceki ayın verisi 83,9 olarak revize edildi. ABD'de takip edilen yeni konut satışları Mayıs ayında 580 bin (önceki: 622 bin) seviyesinde açıklanarak beklentileri karşılamadı. Ayrıca ABD'de cari işlemler açığı yılın ilk çeyreğinde 227 mlr \$ seviyesine yükselirken, geçen yılın son çeyreğine ilişkin veri 190,7 mlr \$'dan 221,1 mlr \$'a güncellendi. Bugün yurt içinde önemli veri akışı bulunmazken, takvimde ABD verileri ağırlıklı yer alıyor. Fed'in enflasyon göstergesi olarak takip ettiği çekirdek PCE fiyat endeksi (beklenti: %3,4) yakından takip edilecek. ABD ekonomisinin yılın ilk çeyreğinde sergilediği performans bugün izlenecek önemli makroekonomik haberler arasından öne çıkıyor.

Bu sabah Asya borsalarının geneline pozitif hava hakim. Avrupa vadeliileri karışık açılışlara işaret ederken, ABD vadeliileri alıcılı görünüm sergiliyor. Sabah saatlerinde değer kaybetmeye devam eden ons altın 3.983 \$ seviyesine gerilerken, Brent petrol 72,8 \$'dan işlem görüyor. ABD Başkanı Trump, Ankara'da gerçekleştirilecek NATO Zirvesi'ni değerlendirmesinin yanı sıra Türkiye'ye F-35 ve jet motoru satışı konusunda olumlu mesajlar verdiği konuşması gündemde ön plana çıktı. Bu sabah Türkiye'nin 5 yıllık CDS primi 223 seviyesinde yer alıyor. Borsa İstanbul'un hafif alıcılı bir görünümle başlamasını bekliyoruz. Yükselişlerde 14.500-14.600 bölgesi ve 14.900 seviyesi endeksin hedef aralığı olarak takip edilmelidir. Gerilemelerde ise 14.250 seviyesi ve 14.100-14.000 aralığı endeksin destek seviyeleri olarak izlenmelidir. Bir görünümle başlamasını bekliyoruz.

Sektör ve Şirket Haberleri

- Halka Arz Onayı
- SPK Bülteni
- Kısa Kısa Haberler: AKSEN, TRALT
- Pay Geri Alım Bildirimleri (BİST 100)
- Planlanan Temettü Ödemeleri Tablosu
- Genel Kurul Tarihleri Tablosu
- Takip Listesi
- Haftalık Ajanda

Takvim

Ülke	TSİ	Dönem	Veri	Beklenti	Önceki
ABD	15:30	May.	Chicago Ulusal Aktivite Endeksi		14,0%
ABD	15:30	May.	PCE Fiyat Endeksi - Yıllık %	4,1%	3,8%
ABD	15:30	May.	Çekirdek PCE Fiyat Endeksi - Yıllık %	3,4%	3,3%
ABD	15:30		Haftalık İşsizlik Maaşı Başvuruları	225 bin	226 bin
ABD	15:30	May.	Dayanıklı Mal Siparişleri	-4,7%	8,0%
ABD	15:30	1Ç26	GSYH - Çeyreksele (Yıllıklandırılmış)%	1,7%	1,6%

25 Haziran 2026 Perşembe

Halka Arz Onayı: SPK Haftalık Bülteni'nde, Orzaks İlaç ve Kimya Sanayi Tic. A.Ş toplam 42,5 mn TL (31,5 mn TL sermaye artışı+ 21,0 mn TL ortak satışı) nominal değerli paylarının hisse başına 69,0 TL fiyatla; Ekim Turizm Ticaret ve Sanayi AŞ toplam 162,0 mn TL (132,0 mn TL sermaye artışı+ 30,0 mn TL ortak satışı) nominal değerli paylarının hisse başına 30,26 TL fiyatla; Soho Giyim ve Enerji AŞ tamamı sermaye artışı olmak üzere toplamda 100,0 mn TL nominal değerli paylarının hisse başına 15,0 fiyatla; İsvea Seramik ve Banyo Ürünleri Sanayi AŞ 67,0 mn TL (60,0 mn TL sermaye artışı+ 7,0 mn TL ortak satışı) nominal değerli paylarının hisse başına 20,90 TL; Golda Gıda Sanayi ve Ticaret AŞ toplam 57,5 mn TL (50,0 mn TL sermaye artışı+ 37,5 mn TL ortak satışı) nominal değerli paylarının hisse başına 9,20 TL fiyatla halka arzlarına onay verildiği duyuruldu.

SPK Bülteni: Bültende, İş Girişim Sermayesi Yatırım Ortaklığı AŞ'nin 414,9 mn TL tutarındaki bedelsiz sermaye artırımını başvurusunun onaylandığı açıklandı.

Kısa Kısa Haberler

- (+) Aksa Enerji (AKSEN):** Manisa ilindeki 82,16 MWe- 88MWm kurulu güce ve 95 MWh depolama kapasitesine sahip olan Manisa Depolamalı RES Projesi'nin Elektrik Üretim Lisansı başvurusunun EPDK tarafından onaylandığı bilgisinin taraflarına tebliğ edildiği açıklandı. Daha önce kamuoyuyla paylaşıldığı üzere, Depolamalı Güneş ve Rüzgar Enerji Santrali yatırımları kapsamında, Türkiye'de 10 ilde 13 adet olmak üzere 891,41 MW kurulu güçte depolamalı güneş ve rüzgar enerji santrali projelerine ve 1 adet 50 MW kurulu güçte müstakil depolama tesisi projesine sahip olan şirket, bahsi geçen projelere ilişkin çalışmaların yoğun bir şekilde devam etmekte olduğunu belirtti. Ayrıca, ilk depolamalı GES yatırımı ve Türkiye'nin ilk müstakil elektrik depolama tesisinin geçtiğimiz haftalarda sırasıyla Gaziantep ve Şanlıurfa illerinde ticari işletmeye başladığı ifade edildi.
- Türk Altın (TRALT):** Şirket ile Zenit Madencilik Sanayi ve Ticaret A.Ş. ve Zenit Madencilik'in hakim hissedarı olan Özaltın İnşaat Ticaret ve Sanayi A.Ş. arasında, Zenit Madencilik Sanayi ve Ticaret A.Ş. bünyesindeki Balıkesir ve Bilecik illerinde bulunan toplam altı adet IV. Grup işletme ruhsatı ile Balıkesir ili Sındırgı İlçesinde faaliyet gösteren cevher işleme tesisinin 69.900.000 USD bedel ile satın alınmasına yönelik olarak Mutabakat Zaptı imzalandığı duyuruldu. Planlanan işlem kapsamında; UMREK raporlarına göre toplam 76.049 ons altın ve yaklaşık 1,8 mn ons gümüş rezervi bulunan Balıkesir ve Bilecik illerindeki altı adet IV. Grup işletme ruhsatının, Balıkesir ili Sındırgı ilçesinde faaliyet gösteren, 60 ton/saat cevher işleme kapasitesine sahip, dışarıdan cevher getirilerek işleme yapılmasına ilişkin ÇED izni bulunan işletme tesisinin, atık depolama tesisinin ve ilgili tüm gayrimenkullerin, faaliyetlerin yürütülmesi için kullanılabilir durumda bulunan makine, ekipman, tesisat, demirbaşlar ile diğer taşınır ve taşınmaz varlıkların, akredite laboratuvarın ve halihazırda ilgili şirkette istihdam edilen personelin şirket bünyesine katılmasının hedeflendiği belirtildi. Devralınması planlanan tesisin; Balıkesir İvrindi Güneş Projesine yaklaşık 110 km, Çanakkale Karapınar Projesine ise yaklaşık 240 km mesafede bulunduğu, söz konusu yatırımın şirketin mevcut madencilik faaliyetlerine operasyonel esneklik sağlaması, maliyet avantajı oluşturması, bölgedeki rezerv ve kaynak potansiyelini artırması ve üretim faaliyetlerine katkı sunmasının beklendiği ifade edildi. Söz konusu işlemin; ticari, finansal, operasyonel ve idari risklere ilişkin hukuki ve finansal inceleme süreçlerinin olumlu sonuçlanmasının, gerekli izin ve onayların alınması ile Hisse Devir Sözleşmesi'nin imzalanması şartlarına bağlı olduğu, süreçteki önemli gelişmelerin Sermaye Piyasası Mevzuatı çerçevesinde kamuoyu ile paylaşılacağı belirtildi.

Pay Geri Alım Bildirimleri (BIST 100)

Hisse	Şirket Adı	24 Haziran 2026 Çarşamba			Program Kapsamında Toplam Geri Alımlar				Program Büyüklüğü		Program kapsamında geri alım oranı %	
		Alınan Adet (bin)	Alınan Tutar (mn TL)	Ortalama İşlem Fiyatı (TL)	Alınan Adet (mn)	Alınan Tutar (mn TL)	Ortalama İşlem Fiyatı (TL)	Sermayeye Oran (%)	Geri Alım Konu Pay Miktarı (mn)	Ödenecek Azami Tutar (mn TL)	Miktar (mn)	Tutar (mn TL)
MAGEN	Margun Enerji	528	18,9	35,7	8,43	292,2	34,7	0,29%	25	1.000	33,72%	29,22%

25 Haziran 2026 Perşembe

Planlanan Temettü Ödemeleri

Teklif Edilen/Kesinleşen Dağıtım Tarihi	Hisse	Şirket Adı	Son Kapanış Fiyatı, TL	Hisse Başına Temettü (Brüt) TL	Hisse Başına Temettü (Net) TL	Temettü Verimi (%)	XU030 Ağırlığı (%)	Tahmini VIOP Etkisi (Puan)	Taksit Sayısı
25.06.2026	SRVGY	Servet G.M.Y.O.	2,94	0,08	0,08	2,6%			1
25.06.2026	ZRGO	Ziraat Gayrimenkul Yatırım Ortaklığı	17,99	0,09	0,09	0,52%			
26.06.2026	ISKPL	Işık Plastik	7,40	0,00	0,00	0,006%			
26.06.2026	HLGYO	Halk G.M.Y.O.	6,52	0,58	0,58	8,827%			
26.06.2026	PSGYO	Pasifik Gayrimenkul Yatırım Ortaklığı	3,44	0,01	0,01	0,296%			
26.06.2026	EGEGY	Egeyapı Avrupa G.Y.O.	28,98	0,30	0,30	1,04%			
30.06.2026	KIMMR	Ersan Alışveriş Hizmetleri ve Gıda	16,50	0,21	0,18	1,26%			
30.06.2026	HLGYO	Halk G.M.Y.O.	6,52	0,21	0,18	3,20%			1
1.07.2026	KCAER	Kocaer Çelik	15,30	0,17	0,14	1,11%			
1.07.2026	INDES	İndeks Bilgisayar	11,34	0,22	0,18	1,9%			
2.07.2026	DOFER	Dofer Yapı Malzemeleri	32,76	0,19	0,16	0,58%			
3.07.2026	BRKSN	Berkosan Yatırım ve Tecrit	7,96	0,06	0,05	0,74%			1
6.07.2026	LILAK	Lila Kağıt	36,00	1,53	1,30	4,2%			
6.07.2026	OZSUB	Özsu Balık Üretim	32,70	0,62	0,52	1,9%			
7.07.2026	MEYSU	Meysu Gıda	14,26	0,05	0,04	0,4%			
8.07.2026	PNLSN	Panelisan Çatı Cephe Sistemleri	44,36	0,69	0,58	1,6%			
8.07.2026	LIDER	Ldr Turizm	97,40	0,04	0,03	0,0%			2
14.07.2026	GIPTA	Gıpta Ofis Kırtasiye ve Promosyon Ürün. İml.	72,30	0,01	0,01	0,01%			2
16.07.2026	EGPRO	Ege Profil	41,46	0,64	0,55	1,5%			2
17.07.2026	GOLTS	Gölaş Çimento	322,75	4,17	3,54	1,29%			
20.07.2026	BASGZ	Başkent Doğalgaz Dağıtım G.Y.O	49,46	2,00	1,70	4,0%			
21.07.2026	KTLEV	Katılmevım Tasarruf Finansman	178,30	0,10	0,08	0,1%			4
21.07.2026	TAVHL	Tav Havalimanları	286,50	1,80	1,53	0,6%	1,49%		1
22.07.2026	GRTHO	Granturk Holding	251,00	0,45	0,38	0,2%			2
28.07.2026	MERCN	Mercan Kimya Sanayi ve Ticaret	25,26	0,21	0,18	0,8%			
29.07.2026	MEDTR	Meditera Tıbbi Malzeme	29,90	0,11	0,10	0,4%			1
29.07.2026	OSMEN	Osmanlı Yatırım Menkul Değerler	8,76	0,05	0,04	0,6%			2
31.07.2026	MOPAS	Mopaş Marketçilik Gıda	33,36	0,27	0,23	0,8%			1
5.08.2026	BOBET	Boğaziçi Beton Sanayi ve Ticaret	19,01	0,40	0,34	2,1%			
10.08.2026	GOKNR	Göknur Gıda Maddeleri Enerji İmal. İth. İhr.	24,80	0,31	0,26	1,24%			1
13.08.2026	DOAS	Doğuş Otomotiv	186,60	15,00	12,75	8,0%			2
24.08.2026	AHGAZ	Ahlatıcı Doğal Gaz Dağ. Enerji ve Yat.	37,04	0,06	0,05	0,2%			
25.08.2026	ENERY	Enerya Enerji	9,81	0,02	0,01	0,2%			
27.08.2026	TURSG	Türkiye Sigorta	6,36	0,15	0,13	2,4%			
31.08.2026	SUWEN	Suwen Tekstil Sanayi Pazarlama	7,18	0,18	0,15	2,5%			
3.09.2026	PAGYO	Panora G.M.Y.O.	139,90	1,00	1,00	0,7%			2
4.09.2026	BRKSN	Berkosan Yatırım ve Tecrit	7,96	0,06	0,05	0,7%			2
8.09.2026	LIDER	Ldr Turizm	97,40	0,04	0,03	0,0%			3
15.09.2026	BULGS	Bulls Girişim Srmı. Y.O.	41,66	0,09	0,09	0,2%			1
16.09.2026	BIMAS	Bim Birleşik Mağazalar	374,00	2,50	2,13	0,7%	9,37%	-10,29	2
18.09.2026	BIGCH	Büyük Şefler Gıda Turz. Tekstil Dan. Org.	7,39	0,10	0,09	1,4%			
21.09.2026	PETUN	Pınar Entegre Et ve Un	12,15	0,25	0,21	2,0%			2
22.09.2026	MACKO	Mackolik İnternet Hizmetleri	35,94	1,80	1,53	5,0%			2
22.09.2026	TAVHL	Tav Havalimanları	286,50	1,80	1,53	0,6%	1,49%	-1,59	2
22.09.2026	GIPTA	Gıpta Ofis Kırtasiye ve Promosyon Ürün. İml.	72,30	0,01	0,01	0,01%			3
23.09.2026	OFSYM	Ofis Yem Gıda	57,65	0,42	0,36	0,7%			1
25.09.2026	MOPAS	Mopaş Marketçilik Gıda	33,36	0,27	0,23	0,8%			1
28.09.2026	LKMNH	Lokman Hekim	15,01	0,23	0,20	1,5%			2
30.09.2026	DESA	Desa	11,67	0,08	0,07	0,72%			1
30.09.2026	TUPRS	Tüpraş	216,80	6,75	5,73	3,1%	6,24%	-32,13	2
30.09.2026	KIMMR	Ersan Alışveriş Hizmetleri ve Gıda	16,50	0,21	0,18	1,3%			2
5.10.2026	AEFES	Anadolu Efes Bıracılık	20,64	0,17	0,14	0,8%	1,17%	-1,62	2
15.10.2026	EBEBK	Ebebek Mağazacılık	76,35	0,63	0,53	0,8%			1
21.10.2026	BASCM	Baştaş Başkent Çimento	14,28	1,06	0,90	7,4%			
26.10.2026	OSMEN	Osmanlı Yatırım Menkul Değerler	8,76	0,05	0,04	0,6%			3
26.10.2026	SRVGY	Servet G.M.Y.O.	2,94	0,08	0,08	2,6%			2
27.10.2026	MEDTR	Meditera Tıbbi Malzeme	29,90	0,11	0,10	0,4%			2
30.10.2026	DESA	Desa	11,67	0,10	0,08	0,82%			2

25 Haziran 2026 Perşembe

Genel Kurul Tarihleri Tablosu

Genel Kurul Tarihi	Hisse	Şirket Adı
25.06.2026	BMSCH	Bms Çelik Hasır Sanayi ve Ticaret
25.06.2026	DURKN	Durukan Şekerleme
26.06.2026	IZINV	İz Yatırım Holding
26.06.2026	ARTMS	Artemis Halı
26.06.2026	BAKAB	Bak Ambalaj
26.06.2026	DERHL	Derlüks Yatırım Holding
26.06.2026	KLGYO	Kiler G.M.Y.O.
29.06.2026	KLRHO	Kiler Holding
29.06.2026	KUVVA	Kuvva Gıda
29.06.2026	KUYAS	Kuyas Yatırım
29.06.2026	YBTAS	Yibitaş Yozgat İnşaat Malzemeleri
29.06.2026	FORTE	Forte Bilgi İletişim Tek. ve Savunma
30.06.2026	CEMAS	Çemaş Döküm
30.06.2026	EGEPO	Nasmed Özel Sağlık Hizmetleri Ticaret
30.06.2026	ADESE	Adese Gayrimenkul Yatırım
30.06.2026	LRSHO	Loras Holding
30.06.2026	RTALB	Rta Laboratuvarları
30.06.2026	BAHKM	Bahadır Kimya
1.07.2026	GOODY	Good-Year
2.07.2026	MANAS	Manas Enerji Yönetimi Sanayi ve Ticaret
3.07.2026	KTSKR	Kütahya Şeker Fabrikası
3.07.2026	IZFAS	İzmir Fırça
6.07.2026	LYDYE	Lydia Yeşil Enerji
6.07.2026	HUBVC	Hub Girişim Sermayesi Yatırım Ortaklığı
6.07.2026	DENGE	Denge Yatırım Holding
7.07.2026	KONTR	Kontrolmatik Teknoloji
8.07.2026	A1YEN	A1 Yenilenebilir Enerji Üretim
8.07.2026	PENTA	Penta Teknoloji Ürünleri Dağıtım Ticaret
8.07.2026	ATAGY	Ata G.M.Y.O.
8.07.2026	DERIM	Derimod
8.07.2026	REEDR	Reeder Teknoloji
9.07.2026	GLRYH	Güler Yatırım Holding
10.07.2026	IHLAS	İhlas Holding
10.07.2026	ENDAE	Enda Enerji Holding
10.07.2026	DMRGD	Dmr Unlu Mamuller Üretim Gıda
13.07.2026	ANGEN	Anatolia Tanı ve Biyoteknoloji Ürün. Araş. Gel.
13.07.2026	ATATR	Ata Turizm İşl. Taşımacılık Maden.
14.07.2026	BOBET	Boğaziçi Beton Sanayi ve Ticaret
14.07.2026	BINHO	1000 Yatırımlar Holding
14.07.2026	BINBN	Bin Ulaşım ve Akıllı Şehir Teknolojileri
14.07.2026	MOGAN	Mogan Enerji Yatırım Holding
14.07.2026	SEKUR	Sekuro Plastik
17.07.2026	YIGIT	Yiğit Akü Malzemeleri Nakliyat Turz. İnş.
17.07.2026	PKART	Plastik Akıllı Kart
17.07.2026	MEPET	Break Mola Turizm
21.07.2026	GEREL	Gersan Elektrik

25 Haziran 2026 Perşembe






































	PD (mn TL)	Kapanış (TL)	3A ort. hacim (TLmn)	Uzun Vade Öneri	Kısa Vade Öneri	Hedef Fiyat	Getiri Potansiyeli
Bankacılık							
AKBNK	420.940	80,95	9.346	AL	EÜG	107,90	33%
GARAN	589.680	140,40	4.125	AL	EÜG	194,70	39%
HALKB	312.538	43,50	2.388	TUT	EPG	47,80	10%
ISCTR	377.500	15,10	7.356	AL	EÜG	20,80	38%
YKBNK	360.858	42,72	6.075	AL	EÜG	52,60	23%
TSKB	33.992	12,14	284	AL	EÜG	19,60	61%
Çimento							
CIMSA	46.618	49,30	338	AL	EÜG	74,50	51%
AKCNS	37.256	194,60	171	TUT	EPG	252,00	29%
Dayanıklı Tüketim							
ARCLK	68.113	100,80	248	AL	EPG	160,00	59%
VESTL	8.078	24,08	157	TUT	EPG	35,00	45%
Demir-Çelik							
EREGL	279.580	39,94	5.961	AL	EPG	43,10	8%
KRDMD	31.677	40,60	2.489	AL	EPG	52,60	30%
Gayrimenkul							
TRGYO	98.000	98,00	170	AL	EÜG	135,00	38%
EKGYO	79.268	20,86	2.113	AL	EÜG	29,50	41%
ISGYO	23.451	24,46	53	TUT	EPG	25,50	4%
Havacılık							
TAVHL	104.080	286,50	1.038	AL	EÜG	427,00	49%
THYAO	448.155	324,75	14.224	AL	EÜG	450,00	39%
PGSUS	88.500	177,00	2.342	AL	EÜG	283,00	60%
Holding							
KCHOL	489.428	193,00	4.007	AL	EÜG	319,00	65%
SAHOL	209.618	99,80	3.144	AL	EÜG	159,00	59%
SISE	138.151	45,10	2.925	AL	EÜG	70,30	56%
Savunma							
ASELS	1.675.800	367,50	9.637	AL	EÜG	541,00	47%
OTKAR	42.900	357,50	320	AL	EÜG	548,00	53%
Otomotiv							
FROTO	303.362	86,45	2.154	AL	EÜG	162,00	87%
TOASO	170.500	341,00	985	AL	EÜG	430,00	26%
TTRAK	43.629	436,00	86	TUT	EPG	530,00	22%
Perakende							
BIZIM	2.126	26,42	13	TUT	EPG	34,00	29%
BIMAS	448.800	374,00	3.587	AL	EÜG	515,00	38%
MGROS	126.285	697,50	1.448	AL	EÜG	935,00	34%
Telekomünikasyon							
TCELL	242.880	110,40	2.230	AL	EÜG	174,00	58%
Enerji							
AKSEN	101.786	83,00	561	AL	EÜG	112,80	36%

EPG: Endekse Paralel Getiri

EÜG: Endeksin Üzerinde Getiri

EAG: Endeksin Altında Getiri

25 Haziran 2026 Perşembe

Tarih	Ülke	TSİ	Dönem	Veri	Önem	Beklenti	Önceki
25 Haz.	ABD	15:30	May.	Chicago Ulusal Aktivite Endeksi			14,0%
25 Haz.	ABD	15:30	May.	PCE Fiyat Endeksi - Yıllık %		4,1%	3,8%
25 Haz.	ABD	15:30	May.	Çekirdek PCE Fiyat Endeksi - Yıllık %		3,4%	3,3%
25 Haz.	ABD	15:30		Haftalık İşsizlik Maaşı Başvuruları		225 bin	226 bin
25 Haz.	ABD	15:30	May.	Dayanıklı Mal Siparişleri		-4,7%	8,0%
25 Haz.	ABD	15:30	1Ç26	GSYH - Çeyreksele (Yıllıklandırılmış)%		1,7%	1,6%
26 Haz.	Japonya	02:30	Haz.	Tokyo TÜFE - Yıllık %		1,6%	1,4%
26 Haz.	ABD	15:30	May.	Toptan Stoklar- Aylık %		0,2%	0,6%
26 Haz.	ABD	17:00	Haz.	Michigan Tüketici Güven Endeksi		50,0	48,9
29 Haz.	Japonya	02:50	May.	Perakende Satışlar- Aylık %			1,3%
29 Haz.	Türkiye	10:00	Haz.	Ekonomik Güven Endeksi			97,2
29 Haz.	Avro Bölgesi	12:00	Haz.	Tüketici Güven Endeksi			
29 Haz.	ABD	17:30	Haz.	Dallas Fed İmalat Aktivite End.			0,4
29 Haz.	Avro Bölgesi	22:00		AMB Başkanı Lagarde'ın konuşması			
30 Haz.	Japonya	02:30	May.	İşsizlik Oranı			2,5%
30 Haz.	Japonya	02:50	May.	Sanayi Üretimi- Aylık %			0,5%
30 Haz.	Çin	04:30	Haz.	CFLP PMI İmalat			50,0
30 Haz.	Çin	04:30	Haz.	CFLP PMI İmalat Dışı			50,1
30 Haz.	İngiltere	09:00	1Ç26	GSYH Çeyreksele %			0,6%
30 Haz.	İngiltere	09:00	1Ç26	GSYH Yıllık %			1,1%
30 Haz.	Türkiye	10:00	May.	İşsizlik Oranı			8,2%
30 Haz.	Türkiye	10:00	May.	Dış Ticaret Dengesi			-8,50 mlr \$
30 Haz.	Almanya	10:55	Haz.	İşsizlik Oranı %			6,3%
30 Haz.	Almanya	15:00	Haz.	TÜFE- Aylık %			-0,2%
30 Haz.	Almanya	15:00	Haz.	TÜFE- Yıllık %			2,6%
30 Haz.	ABD	17:00	Haz.	CB Tüketici Güven Endeksi			93,1
1 Tem.	Çin	04:45	Haz.	PMI İmalat			51,8
1 Tem.	Japonya	08:00	Haz.	Tüketici Güven Endeksi			33,6
1 Tem.	Türkiye	10:00	Haz.	S&P Global/ISO PMI İmalat			49,8
1 Tem.	Almanya	10:55	Haz.	S&P Global/BME PMI İmalat			
1 Tem.	Avro Bölgesi	11:00	Haz.	S&P Global PMI İmalat			
1 Tem.	İngiltere	11:30	Haz.	PMI İmalat			
1 Tem.	Avro Bölgesi	12:00	Haz.	TÜFE- Yıllık %			3,2%
1 Tem.	Avro Bölgesi	12:00	Haz.	TÜFE- Aylık %			0,1%
1 Tem.	ABD	15:15	Haz.	ADP İstihdam Raporu			122 bin
1 Tem.	ABD	16:45	Haz.	S&P Global PMI İmalat			
1 Tem.	ABD	17:00	Haz.	ISM İmalat PMI			54,0
1 Tem.	ABD	17:00	May.	İnşaat Harcamaları			0,4%
1 Tem.	Avro Bölgesi	17:30		AMB Başkanı Lagarde'ın konuşması			

Kaynak: Bloomberg, Matriks, Reuters, TÜİK, Foreks, VKY Araştırma & Strateji



www.vakifyatirim.com.tr | www.vkyanaliz.com

Vakıf Yatırım Araştırma ve Strateji

Tuğba AKCA	Direktör
Hande İrem YILDIZ	Analist
Dilara ÇAYAN	Analist
Şule ÖZKAN	Analist
Mevlüt Can KARABAYIR	Analist

Akat Mah. Ebulula Mardin Cad. No:18 Park Maya Sitesi F-2/A Blok
Beşiktaş 34335 İSTANBUL
+90 212 352 35 77

Burada yer alan yatırım bilgi, yorum ve tavsiyeleri yatırım danışmanlığı kapsamında değildir. Yatırım danışmanlığı hizmeti; aracı kurumlar, portföy yönetim şirketleri, yatırım ve kalkınma bankaları ile müşteri arasında imzalanacak yatırım danışmanlığı sözleşmesi çerçevesinde ve yetkili kuruluşlar tarafından kişilerin risk ve getiri tercihleri dikkate alınarak kişiye özel sunulmaktadır. Burada yer alan yorum ve tavsiyeler ise genel niteliktedir. Burada yer alan yorum ve tavsiyeler, mali durumunuz ile risk ve getiri tercihlerinize uygun olmayabilir. Bu nedenle, sadece burada yer alan bilgilere dayanarak yatırım kararı verilmesi beklentilerinize uygun sonuçlar doğurmayabilir. Gerek bu yayındaki, gerekse bu yayında kullanılan kaynaklardaki hata ve eksikliklerden ve bu yayındaki bilgilerin kullanılması sonucunda yatırımcıların ve/veya ilgili kişilerin uğrayabilecekleri doğrudan ve/veya dolaylı zararlardan, kâr yoksunluğundan, manevi zararlardan ve her ne şekilde ve surette olursa olsun üçüncü kişilerin uğrayabileceği her türlü zararlardan dolayı Vakıf Yatırım Menkul Değerler A.Ş. sorumlu tutulamaz.