

15 Eylül 2021 Çarşamba

BIST-50 endeksinde yer alan hisseler arasında, **günlük bazda** yabancı takası en çok artan ve azalan ilk 10 hisse:

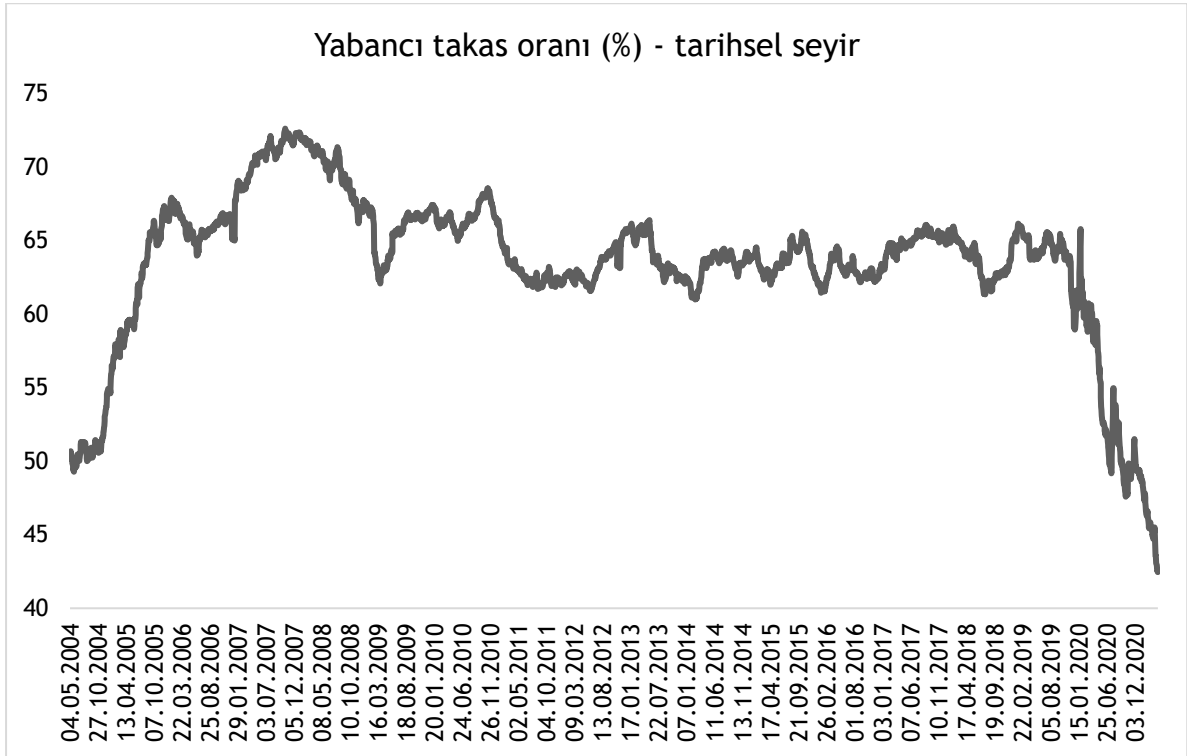
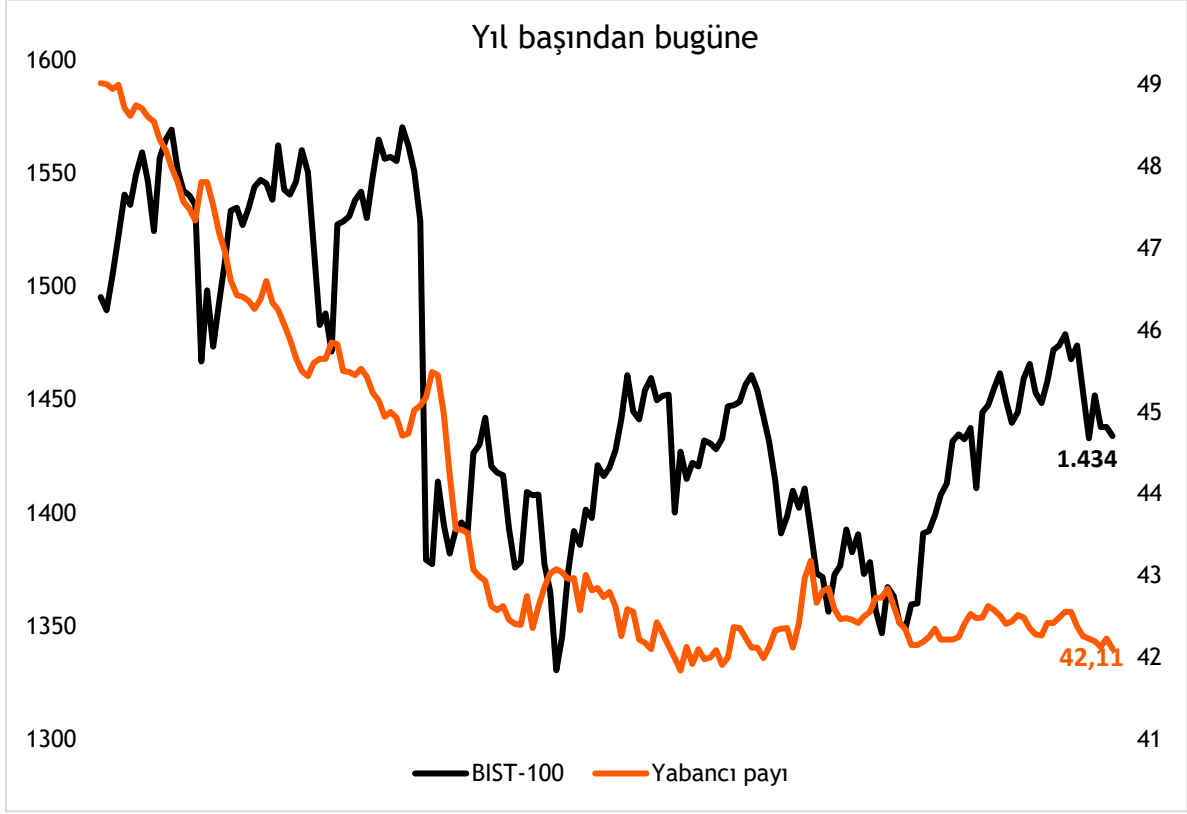
Günlük Yabancı Takası En Çok Artan Hisseler					Günlük Yabancı Takası En Çok Azalan Hisseler				
Hisse	Cari Değer	10.09.2021	Gün. Fark	Gün. Getiri	Hisse	Cari Değer	10.09.2021	Gün. Fark	Gün. Getiri
FROTO	67,83%	66,96%	0,86%	-0,70%	PGSUS	29,37%	29,95%	-0,58%	-0,29%
OTKAR	13,34%	12,64%	0,70%	-0,49%	THYAO	21,77%	22,24%	-0,46%	0,16%
GARAN	70,11%	69,64%	0,47%	-1,05%	ISCTR	35,76%	36,17%	-0,41%	-0,18%
KORDS	15,86%	15,58%	0,28%	1,30%	TSKB	11,97%	12,36%	-0,38%	-0,78%
ARCLK	42,44%	42,19%	0,26%	0,25%	ODAS	3,52%	3,86%	-0,34%	0,68%
KCHOL	73,20%	72,94%	0,26%	0,36%	YKBNK	17,07%	17,36%	-0,29%	-0,40%
SAHOL	61,51%	61,32%	0,19%	-0,20%	KOZAL	23,44%	23,73%	-0,29%	0,99%
EKGYO	30,11%	29,93%	0,18%	-1,08%	ASELS	33,10%	33,36%	-0,26%	-0,07%
DOHOL	26,71%	26,56%	0,15%	2,33%	TUPRS	36,97%	37,20%	-0,24%	0,78%
ALKIM	13,65%	13,54%	0,12%	-0,13%	PETKM	25,76%	25,97%	-0,22%	1,32%

BIST-50 endeksinde yer alan hisseler arasında, **haftalık bazda** yabancı takası en çok artan ve azalan ilk 10 hisse:

Haftalık Yabancı Takası En Çok Artan Hisseler					Haftalık Yabancı Takası En Çok Azalan Hisseler				
Hisse	Cari Değer	6.09.2021	Haf. Fark	Haf. Getiri	Hisse	Cari Değer	6.09.2021	Haf. Fark	Haf. Getiri
FROTO	67,83%	66,79%	1,04%	0,06%	PGSUS	29,37%	30,32%	-0,95%	-5,49%
OTKAR	13,34%	12,32%	1,03%	2,67%	KOZAL	23,44%	24,32%	-0,89%	-4,15%
KORDS	15,86%	15,07%	0,79%	2,46%	ARCLK	42,44%	43,31%	-0,87%	0,88%
PETKM	25,76%	25,06%	0,69%	0,33%	MGROS	39,80%	40,52%	-0,72%	-5,48%
ALARK	9,51%	8,92%	0,60%	0,00%	AKBNK	63,30%	63,97%	-0,67%	-4,40%
EKGYO	30,11%	29,52%	0,58%	-2,13%	ODAS	3,52%	4,14%	-0,62%	-5,16%
ALKIM	13,65%	13,26%	0,39%	0,20%	SKBNK	2,07%	2,64%	-0,58%	-1,90%
TUPRS	36,97%	36,59%	0,38%	-0,67%	SELEC	23,27%	23,84%	-0,57%	-3,22%
AKSEN	8,58%	8,20%	0,38%	2,43%	YKBNK	17,07%	17,63%	-0,56%	-7,84%
HEKTS	6,93%	6,58%	0,35%	-2,61%	VAKBN	4,21%	4,74%	-0,54%	-3,06%

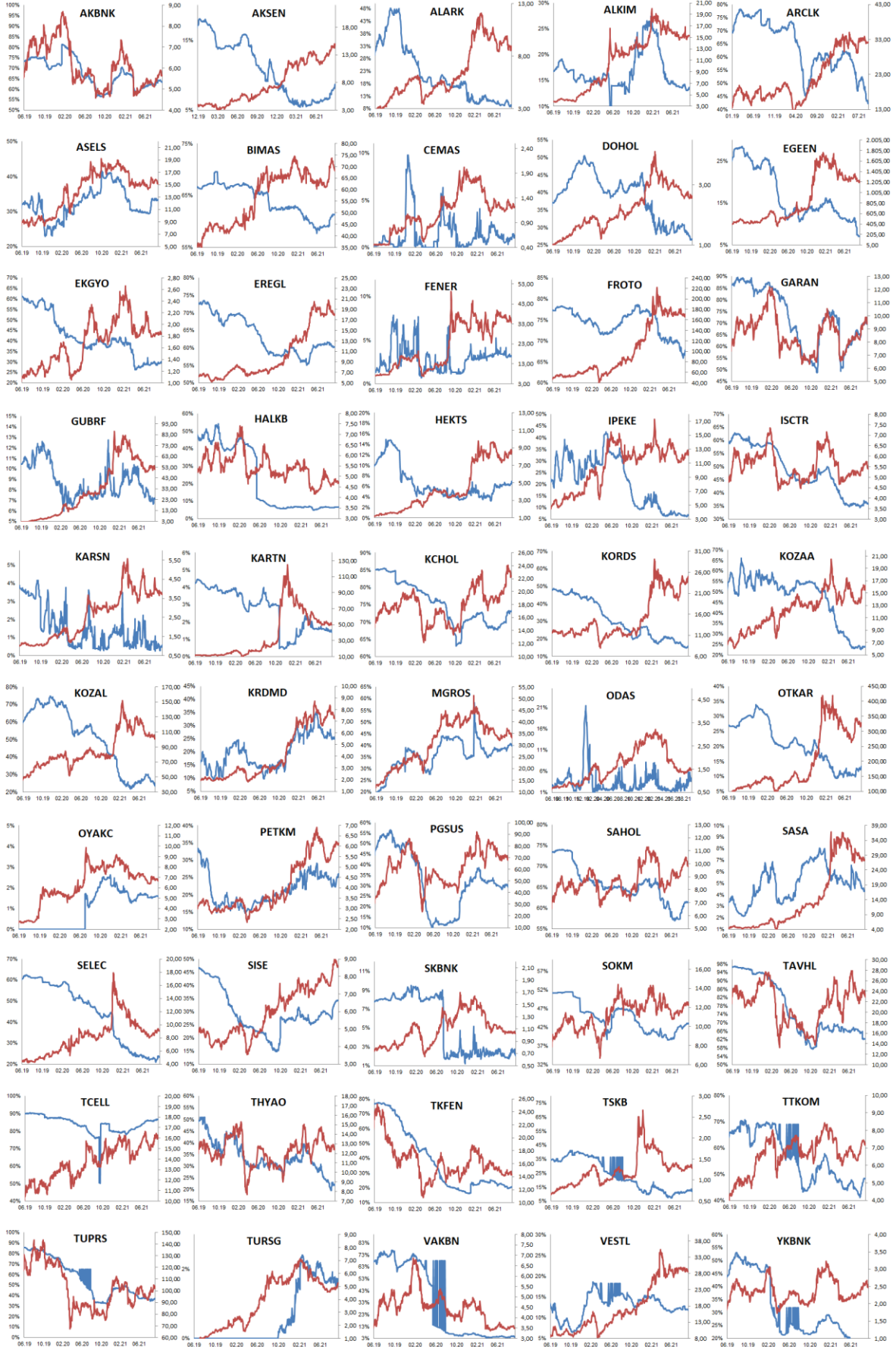
BIST-50 endeksinde yer alan hisseler arasında, **aylık bazda** yabancı takası en çok artan ve azalan ilk 10 hisse:

Aylık Yabancı Takası En Çok Artan Hisseler					Aylık Yabancı Takası En Çok Azalan Hisseler				
Hisse	Cari Değer	13.08.2021	Ayl. Fark	Ayl. Getiri	Hisse	Cari Değer	13.08.2021	Ayl. Fark	Ayl. Getiri
TTKOM	48,34%	42,19%	6,15%	4,22%	ARCLK	42,44%	48,07%	-5,63%	-2,48%
SISE	34,20%	31,47%	2,72%	-1,04%	EGEEN	7,05%	10,40%	-3,35%	-9,19%
TUPRS	36,97%	34,70%	2,27%	2,98%	KOZAL	23,44%	26,63%	-3,20%	-1,93%
AKSEN	8,58%	6,58%	2,00%	12,09%	TAVHL	62,33%	65,38%	-3,05%	-2,64%
ODAS	3,52%	1,68%	1,84%	8,89%	ALARK	9,51%	11,42%	-1,90%	-8,27%
EKGYO	30,11%	28,56%	1,55%	0,00%	DOHOL	26,71%	28,58%	-1,88%	-3,31%
KCHOL	73,20%	71,78%	1,42%	-2,69%	KRDMD	24,93%	26,68%	-1,75%	-13,74%
PETKM	25,76%	24,36%	1,40%	2,84%	EREGL	60,23%	61,14%	-0,91%	-8,51%
SAHOL	61,51%	60,30%	1,21%	-1,01%	YKBNK	17,07%	17,98%	-0,91%	-0,80%
BIMAS	61,37%	60,21%	1,16%	-1,80%	SASA	4,31%	5,18%	-0,87%	-4,15%



BIST 50 HİSSELERİ - CARİ YABANCI TAKAS ORANLARI

Hisse	13.09.2021	10.09.2021	Günlük		Haftalık		Aylık	Günlük	Haftalık	Aylık
			Fark	6.09.2021	Fark	13.08.2021				
AKBNK	63,30%	63,42%	-0,12%	63,97%	-0,67%	63,07%	0,23%	0,18%	-4,40%	3,10%
AKSEN	8,58%	8,66%	-0,08%	8,20%	0,38%	6,58%	2,00%	-1,34%	2,43%	12,09%
ALARK	9,51%	9,46%	0,05%	8,92%	0,60%	11,42%	-1,90%	4,53%	0,00%	-8,27%
ALKIM	13,65%	13,54%	0,12%	13,26%	0,39%	14,19%	-0,54%	-0,13%	0,20%	-2,86%
ARCLK	42,44%	42,19%	0,26%	43,31%	-0,87%	48,07%	-5,63%	0,25%	0,88%	-2,48%
ASELS	33,10%	33,36%	-0,26%	33,11%	-0,01%	33,29%	-0,19%	-0,07%	-3,70%	-2,20%
BIMAS	61,37%	61,36%	0,01%	61,31%	0,06%	60,21%	1,16%	-0,87%	-3,88%	-1,80%
CEMAS	1,27%	1,21%	0,07%	1,45%	-0,18%	0,92%	0,35%	0,82%	-3,15%	-2,38%
DOHOL	26,71%	26,56%	0,15%	26,58%	0,12%	28,58%	-1,88%	2,33%	-1,13%	-3,31%
EGEEN	7,05%	7,06%	0,00%	7,07%	-0,02%	10,40%	-3,35%	-0,65%	-3,05%	-9,19%
EKGYO	30,11%	29,93%	0,18%	29,52%	0,58%	28,56%	1,55%	-1,08%	-2,13%	0,00%
EREGL	60,23%	60,26%	-0,04%	60,16%	0,07%	61,14%	-0,91%	0,73%	-1,04%	-8,51%
FENER	3,24%	3,33%	-0,09%	3,23%	0,01%	3,14%	0,10%	-2,73%	-7,97%	-5,96%
FROTO	67,83%	66,96%	0,86%	66,79%	1,04%	68,36%	-0,53%	-0,70%	0,06%	-6,23%
GARAN	70,11%	69,64%	0,47%	70,02%	0,09%	69,70%	0,40%	-1,05%	-5,25%	1,29%
GUBRF	7,10%	7,17%	-0,07%	7,24%	-0,14%	7,10%	0,00%	-0,59%	-6,00%	-4,86%
HALKB	6,44%	6,42%	0,01%	6,49%	-0,06%	6,27%	0,17%	-0,21%	-2,29%	1,30%
HEKTS	6,93%	6,93%	0,00%	6,58%	0,35%	6,26%	0,67%	-0,69%	-2,61%	9,15%
IPEKE	6,81%	6,79%	0,03%	6,57%	0,24%	6,45%	0,36%	2,37%	-2,49%	8,67%
ISCTR	35,76%	36,17%	-0,41%	36,06%	-0,30%	35,25%	0,51%	-0,18%	-5,91%	0,00%
KARSN	0,78%	0,68%	0,09%	0,69%	0,09%	0,75%	0,03%	-1,34%	-2,89%	-6,11%
KARTN	1,40%	1,44%	-0,04%	1,56%	-0,15%	1,52%	-0,11%	-0,12%	-4,37%	-4,00%
KCHOL	73,20%	72,94%	0,26%	72,98%	0,22%	71,78%	1,42%	0,36%	-3,53%	-2,69%
KORDS	15,86%	15,58%	0,28%	15,07%	0,79%	15,63%	0,23%	1,30%	2,46%	3,65%
KOZAA	23,90%	24,02%	-0,12%	23,87%	0,03%	22,78%	1,12%	4,24%	0,12%	20,07%
KOZAL	23,44%	23,73%	-0,29%	24,32%	-0,89%	26,63%	-3,20%	0,99%	-4,15%	-1,93%
KRDMD	24,93%	24,92%	0,01%	24,86%	0,07%	26,68%	-1,75%	-0,96%	-4,50%	-13,74%
MGROS	39,80%	40,01%	-0,21%	40,52%	-0,72%	38,94%	0,86%	-1,13%	-5,48%	-11,02%
ODAS	3,52%	3,86%	-0,34%	4,14%	-0,62%	1,68%	1,84%	0,68%	-5,16%	8,89%
OTKAR	13,34%	12,64%	0,70%	12,32%	1,03%	12,70%	0,65%	-0,49%	2,67%	-3,40%
OYAKC	1,59%	1,59%	-0,01%	1,60%	-0,01%	1,55%	0,04%	-0,30%	-2,49%	-2,77%
PETKM	25,76%	25,97%	-0,22%	25,06%	0,69%	24,36%	1,40%	1,32%	0,33%	2,84%
PGSUS	29,37%	29,95%	-0,58%	30,32%	-0,95%	30,09%	-0,72%	-0,29%	-5,49%	-4,03%
SAHOL	61,51%	61,32%	0,19%	61,41%	0,11%	60,30%	1,21%	-0,20%	-4,49%	-1,01%
SASA	4,31%	4,31%	0,00%	4,59%	-0,28%	5,18%	-0,87%	0,00%	-3,34%	-4,15%
SELEC	23,27%	23,46%	-0,19%	23,84%	-0,57%	22,59%	0,68%	-0,77%	-3,22%	4,27%
SISE	34,20%	34,36%	-0,17%	34,04%	0,16%	31,47%	2,72%	0,70%	-1,49%	-1,04%
SKBNK	2,07%	2,20%	-0,14%	2,64%	-0,58%	2,07%	0,00%	0,00%	-1,90%	-1,90%
SOKM	43,03%	43,04%	-0,01%	42,98%	0,05%	42,28%	0,75%	-0,33%	-2,39%	-0,16%
TAVHL	62,33%	62,35%	-0,02%	62,21%	0,12%	65,38%	-3,05%	-0,87%	-5,38%	-2,64%
TCELL	86,79%	86,78%	0,01%	86,63%	0,16%	85,75%	1,05%	0,75%	-0,25%	4,15%
THYAO	21,77%	22,24%	-0,46%	21,81%	-0,04%	20,95%	0,83%	0,16%	-4,02%	0,08%
TKFEN	20,64%	20,66%	-0,01%	20,40%	0,25%	21,06%	-0,41%	0,14%	-3,57%	-1,51%
TSKB	11,97%	12,36%	-0,38%	12,35%	-0,38%	12,31%	-0,33%	-0,78%	-5,88%	-3,03%
TTKOM	48,34%	48,46%	-0,12%	48,24%	0,10%	42,19%	6,15%	0,14%	-2,58%	4,22%
TUPRS	36,97%	37,20%	-0,24%	36,59%	0,38%	34,70%	2,27%	0,78%	-0,67%	2,98%
TURSG	1,72%	1,72%	0,01%	1,71%	0,01%	1,76%	-0,04%	2,53%	4,37%	8,90%
VAKBN	4,21%	4,41%	-0,20%	4,74%	-0,54%	4,00%	0,20%	0,29%	-3,06%	0,00%
VESTL	11,85%	11,95%	-0,10%	12,09%	-0,24%	12,60%	-0,75%	0,28%	-2,92%	-3,31%
YKBNK	17,07%	17,36%	-0,29%	17,63%	-0,56%	17,98%	-0,91%	-0,40%	-7,84%	-0,80%



mavi seri: yabancı oranı (sol eksen), kırmızı seri: hisse fiyatı (sağ eksen)



VakıfBank Grubu İştirakidir.

Vakıf Yatırım - Yatırım Danışmanlığı ve Bireysel Portföy Yönetimi

Altan AYDIN
ALTAN.AYDIN@vakifyatirim.com.tr

Direktör

Eren KURU
EREN.KURU@vakifyatirim.com.tr

Analist

Umut Deniz PAK
UMUTDENIZ.PAK@vakifyatirim.com.tr

Analist

Akat Mah. Ebulula Mardin Cad. No:18 Park Maya Sitesi F-2/A Blok
Beşiktaş 34335 İSTANBUL
+90 212 352 35 77

Burada yer alan yatırım bilgi, yorum ve tavsiyeleri yatırım danışmanlığı kapsamında değildir. Yatırım danışmanlığı hizmeti; aracı kurumlar, portföy yönetim şirketleri, yatırım ve kalkınma bankaları ile müşteri arasında imzalanacak yatırım danışmanlığı sözleşmesi çerçevesinde ve yetkili kuruluşlar tarafından kişilerin risk ve getiri tercihleri dikkate alınarak kişiye özel sunulmaktadır. Burada yer alan yorum ve tavsiyeler ise genel niteliktedir. Burada yer alan yorum ve tavsiyeler, mali durumunuz ile risk ve getiri tercihlerinize uygun olmayabilir. Bu nedenle, sadece burada yer alan bilgilere dayanılarak yatırım kararı verilmesi beklentilerinize uygun sonuçlar doğurmayabilir. Gerek bu yayındaki, gerekse bu yayında kullanılan kaynaklardaki hata ve eksikliklerden ve bu yayındaki bilgilerin kullanılması sonucunda yatırımcıların ve/veya ilgili kişilerin uğrayabilecekleri doğrudan ve/veya dolaylı zararlardan, kâr yoksunluğundan, manevi zararlardan ve her ne şekilde ve surette olursa olsun üçüncü kişilerin uğrayabileceği her türlü zararlardan dolayı Vakıf Yatırım Menkul Değerler A.Ş. sorumlu tutulamaz.