

BIST-50 endeksinde yer alan hisseler arasında, **günlük bazda** yabancı takası en çok artan ve azalan ilk 10 hisse:

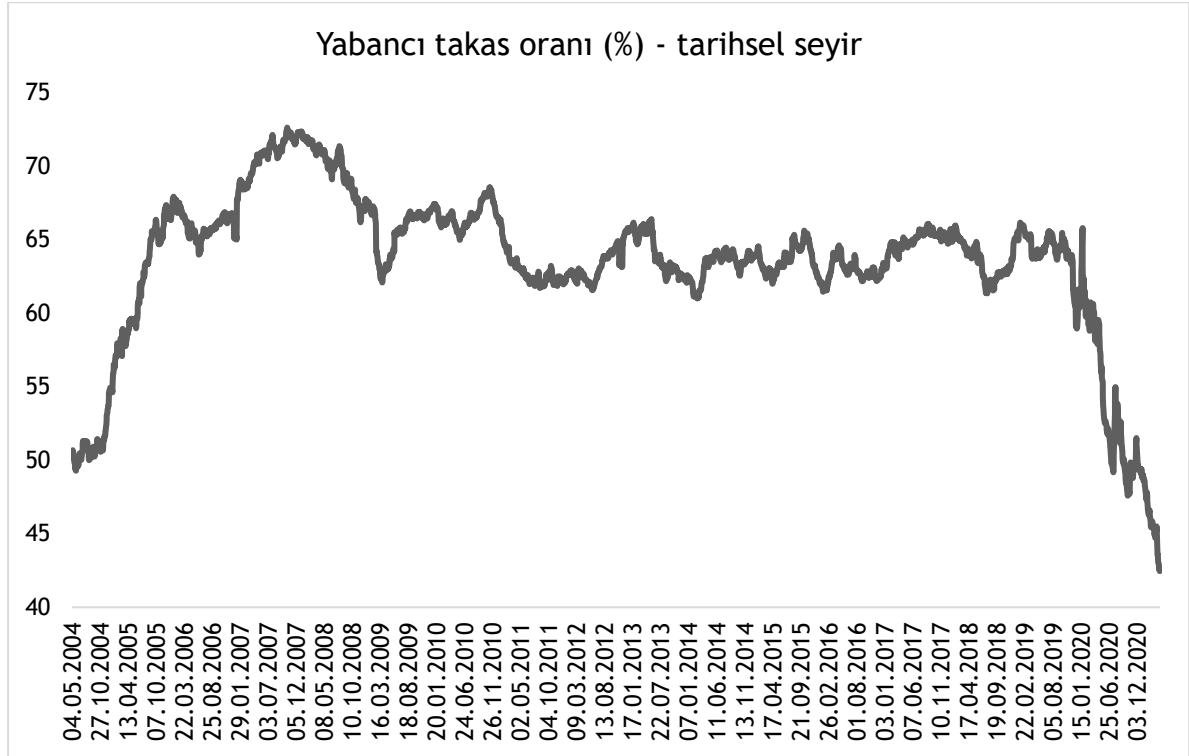
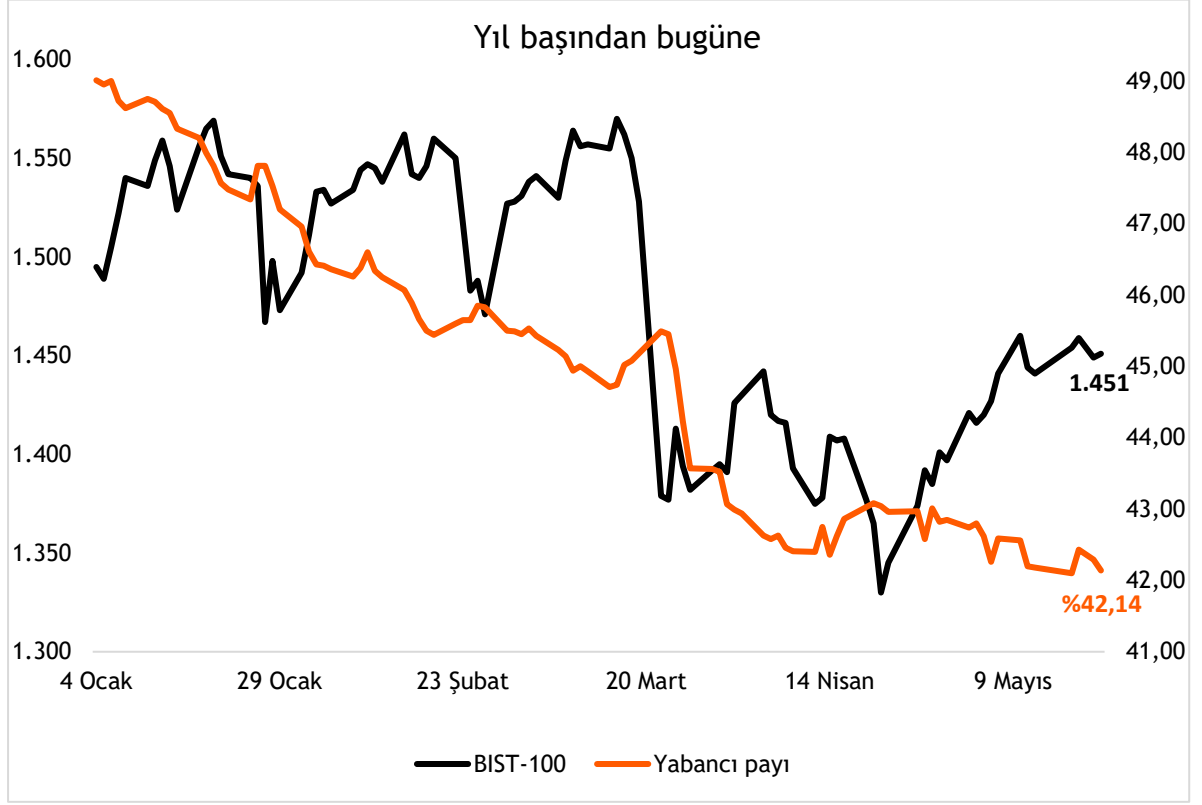
Günlük Yabancı Takası En Çok Artan Hisseler					Günlük Yabancı Takası En Çok Azalan Hisseler				
Hisse	Cari Değer	18.05.2021	Gün. Fark	Gün. Getiri	Hisse	Cari Değer	18.05.2021	Gün. Fark	Gün. Getiri
SISE	28,34%	27,37%	0,97%	0,12%	PETKM	24,63%	25,11%	-0,48%	0,96%
DOHOL	31,48%	30,86%	0,62%	-0,96%	İPEKE	7,14%	7,61%	-0,47%	0,28%
KRDMD	35,28%	34,69%	0,59%	-3,72%	THYAO	29,21%	29,60%	-0,38%	1,72%
GARAN	60,68%	60,11%	0,57%	1,86%	EGEEN	11,17%	11,52%	-0,35%	-2,31%
MGROS	38,19%	37,68%	0,51%	-1,55%	GUBRF	9,82%	10,15%	-0,33%	0,24%
KARSN	1,35%	0,85%	0,50%	-1,28%	KOZAL	25,00%	25,28%	-0,28%	-0,76%
FROTO	70,34%	69,90%	0,44%	-2,84%	ARCLK	58,07%	58,34%	-0,27%	0,37%
FENER	3,56%	3,23%	0,34%	9,99%	VAKBN	4,12%	4,37%	-0,25%	0,86%
YKBNK	20,45%	20,14%	0,31%	1,86%	OTKAR	10,70%	10,92%	-0,22%	-3,57%
HEKTS	4,80%	4,57%	0,23%	-0,93%	TURSG	2,02%	2,23%	-0,20%	-0,18%

BIST-50 endeksinde yer alan hisseler arasında, **haftalık bazda** yabancı takası en çok artan ve azalan ilk 10 hisse:

Haftalık Yabancı Takası En Çok Artan Hisseler					Haftalık Yabancı Takası En Çok Azalan Hisseler				
Hisse	Cari Değer	10.05.2021	Haf. Fark	Haf. Getiri	Hisse	Cari Değer	10.05.2021	Haf. Fark	Haf. Getiri
KRDMD	35,28%	33,28%	2,00%	-7,92%	THYAO	29,21%	30,97%	-1,76%	1,57%
DOHOL	31,48%	29,73%	1,74%	0,00%	TUPRS	39,74%	41,40%	-1,66%	4,00%
MGROS	38,19%	36,47%	1,72%	0,00%	SAHOL	60,22%	61,64%	-1,42%	-4,01%
SISE	28,34%	26,91%	1,43%	4,67%	ARCLK	58,07%	58,92%	-0,85%	-1,80%
HEKTS	4,80%	3,44%	1,36%	-0,31%	TAVHL	66,07%	66,87%	-0,80%	-2,80%
TSKB	8,62%	7,32%	1,30%	5,34%	ISCTR	35,09%	35,64%	-0,55%	1,57%
SELEC	24,21%	23,50%	0,72%	-2,55%	KOZAA	28,60%	29,08%	-0,49%	12,27%
İPEKE	7,14%	6,44%	0,70%	7,01%	FROTO	70,34%	70,77%	-0,43%	-3,06%
GARAN	60,68%	60,10%	0,58%	5,11%	TKFEN	24,70%	25,11%	-0,41%	-1,17%
TTKOM	44,70%	44,20%	0,51%	0,88%	ASELS	29,96%	30,27%	-0,31%	-0,33%

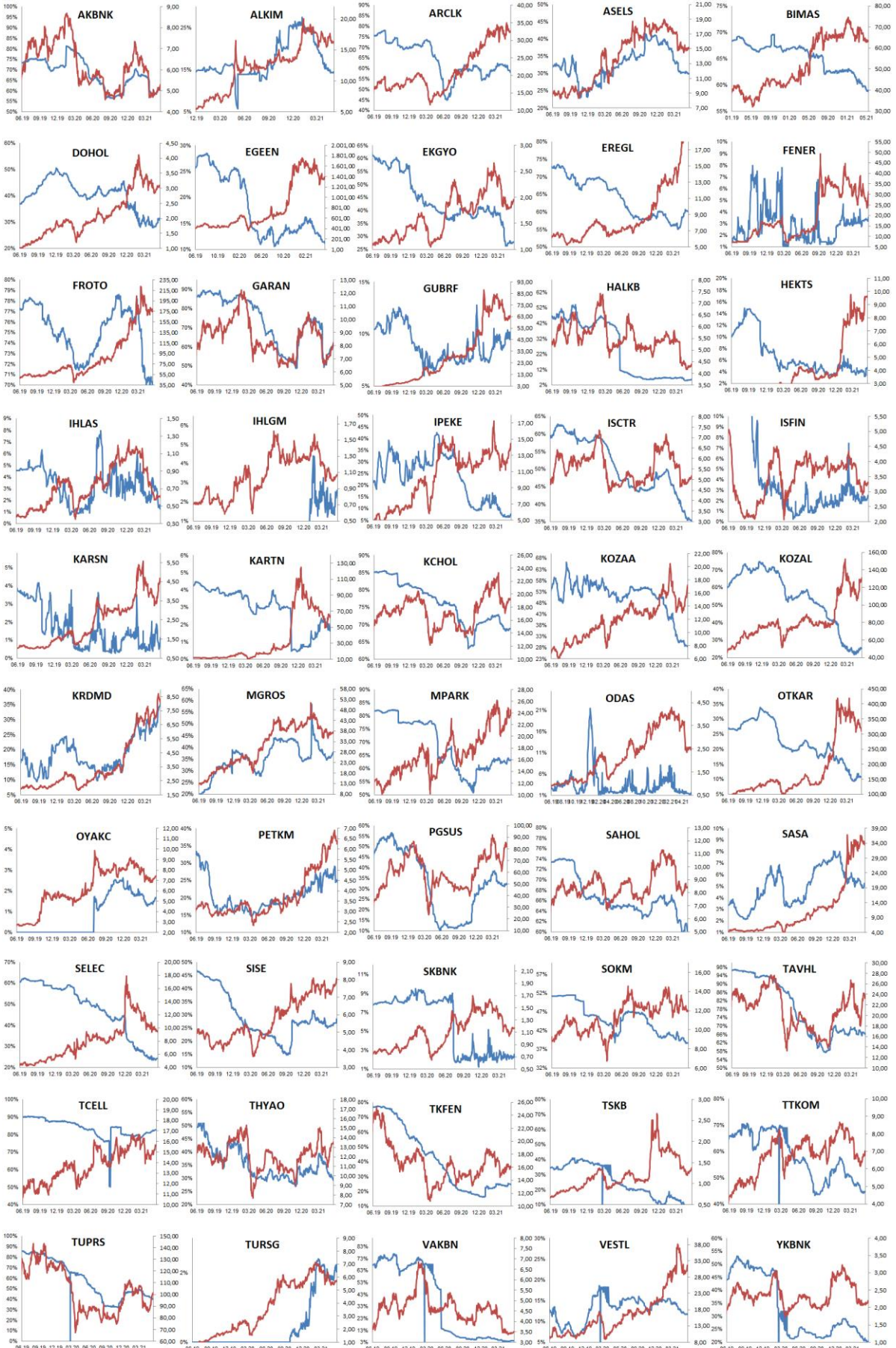
BIST-50 endeksinde yer alan hisseler arasında, **aylık bazda** yabancı takası en çok artan ve azalan ilk 10 hisse:

Aylık Yabancı Takası En Çok Artan Hisseler					Aylık Yabancı Takası En Çok Azalan Hisseler				
Hisse	Cari Değer	16.04.2021	Ayl. Fark	Ayl. Getiri	Hisse	Cari Değer	16.04.2021	Ayl. Fark	Ayl. Getiri
GARAN	60,68%	54,40%	6,28%	13,05%	THYAO	29,21%	33,52%	-4,31%	16,57%
KRDMD	35,28%	30,56%	4,72%	7,80%	ARCLK	58,07%	61,48%	-3,41%	3,61%
DOHOL	31,48%	27,96%	3,52%	-0,51%	TUPRS	39,74%	42,79%	-3,05%	12,27%
MGROS	38,19%	34,82%	3,37%	-2,49%	KOZAA	28,60%	30,88%	-2,28%	19,57%
KOZAL	25,00%	21,98%	3,01%	14,04%	TTKOM	44,70%	46,97%	-2,27%	4,39%
SISE	28,34%	25,56%	2,77%	9,80%	PETKM	24,63%	26,87%	-2,24%	-0,16%
AKBNK	60,73%	58,63%	2,10%	6,64%	TAVHL	66,07%	68,09%	-2,02%	18,00%
TCELL	82,71%	80,99%	1,72%	6,06%	YKBNK	20,45%	22,37%	-1,91%	1,39%
EREGL	60,18%	58,58%	1,59%	1,25%	IHLAS	1,27%	3,12%	-1,85%	-6,25%
EKGYO	27,70%	26,40%	1,29%	4,95%	ISCTR	35,09%	36,92%	-1,83%	5,50%



BIST 50 HİSSELERİ - CARİ YABANCI TAKAS ORANLARI

Hisse	20.05.2021	Günlük		Haftalık		16.04.2021	Aylık Fark	Günlük Getiri	Haftalık Getiri	Aylık Getiri
		18.05.2021	Fark	10.05.2021	Fark					
AKBNK	60,73%	60,53%	0,19%	60,67%	0,06%	58,63%	2,10%	1,92%	2,71%	6,64%
ALKIM	14,44%	14,45%	-0,01%	14,43%	0,01%	15,23%	-0,79%	-0,74%	-2,54%	-5,12%
ARCLK	58,07%	58,34%	-0,27%	58,92%	-0,85%	61,48%	-3,41%	0,37%	-1,80%	3,61%
ASELS	29,96%	30,05%	-0,09%	30,27%	-0,31%	30,29%	-0,33%	-0,59%	-0,33%	-1,05%
BIMAS	58,68%	58,83%	-0,16%	58,77%	-0,09%	59,69%	-1,02%	-1,02%	-1,40%	-5,42%
DOHOL	31,48%	30,86%	0,62%	29,73%	1,74%	27,96%	3,52%	-0,96%	0,00%	-0,51%
EGEEN	11,17%	11,52%	-0,35%	11,42%	-0,24%	12,58%	-1,40%	-2,31%	-0,22%	-4,63%
EKGYO	27,70%	27,87%	-0,17%	27,29%	0,41%	26,40%	1,29%	0,00%	2,08%	4,95%
EREGL	60,18%	60,18%	-0,01%	60,22%	-0,05%	58,58%	1,59%	-4,03%	-9,15%	1,25%
FENER	3,56%	3,23%	0,34%	3,36%	0,21%	3,22%	0,34%	9,99%	15,77%	7,86%
FROTO	70,34%	69,90%	0,44%	70,77%	-0,43%	70,01%	0,33%	-2,84%	-3,06%	-5,78%
GARAN	60,68%	60,11%	0,57%	60,10%	0,58%	54,40%	6,28%	1,86%	5,11%	13,05%
GUBRF	9,82%	10,15%	-0,33%	9,94%	-0,13%	8,83%	0,99%	0,24%	-0,95%	-8,00%
HALKB	5,81%	5,71%	0,10%	5,33%	0,48%	4,89%	0,92%	1,15%	1,85%	-0,45%
HEKTS	4,80%	4,57%	0,23%	3,44%	1,36%	4,19%	0,61%	-0,93%	-0,31%	15,13%
IHLAS	1,27%	1,31%	-0,05%	1,40%	-0,14%	3,12%	-1,85%	-1,64%	0,00%	-6,25%
IHLGM	2,02%	2,10%	-0,08%	2,02%	0,00%	1,45%	0,57%	-0,93%	0,95%	-1,85%
İPEKE	7,14%	7,61%	-0,47%	6,44%	0,70%	6,62%	0,52%	0,28%	7,01%	17,50%
ISCTR	35,09%	35,24%	-0,15%	35,64%	-0,55%	36,92%	-1,83%	0,78%	1,57%	5,50%
ISFIN	2,36%	2,50%	-0,14%	2,08%	0,28%	2,42%	-0,06%	0,61%	1,22%	5,73%
KARSN	1,35%	0,85%	0,50%	1,06%	0,29%	1,52%	-0,17%	-1,28%	13,27%	22,61%
KARTN	1,62%	1,64%	-0,02%	1,70%	-0,09%	2,20%	-0,59%	0,16%	-5,29%	2,20%
KCHOL	68,67%	68,69%	-0,02%	68,30%	0,37%	68,83%	-0,17%	-1,39%	-1,34%	5,01%
KOZAA	28,60%	28,65%	-0,05%	29,08%	-0,49%	30,88%	-2,28%	1,95%	12,27%	19,57%
KOZAL	25,00%	25,28%	-0,28%	24,78%	0,22%	21,98%	3,01%	-0,76%	1,17%	14,04%
KRDMD	35,28%	34,69%	0,59%	33,28%	2,00%	30,56%	4,72%	-3,72%	-7,92%	7,80%
MGROS	38,19%	37,68%	0,51%	36,47%	1,72%	34,82%	3,37%	-1,55%	0,00%	-2,49%
MPARK	63,37%	63,22%	0,16%	63,05%	0,32%	62,49%	0,88%	-0,98%	5,19%	10,24%
ODAS	1,02%	0,92%	0,09%	0,78%	0,24%	1,03%	-0,01%	-0,40%	-1,99%	-26,57%
OTKAR	10,70%	10,92%	-0,22%	10,65%	0,05%	9,49%	1,20%	-3,57%	-7,89%	-10,57%
OYAKC	1,64%	1,65%	-0,02%	1,50%	0,14%	1,34%	0,29%	0,68%	2,49%	2,34%
PETKM	24,63%	25,11%	-0,48%	24,41%	0,22%	26,87%	-2,24%	0,96%	-4,39%	-0,16%
PGSUS	32,10%	32,06%	0,04%	31,83%	0,27%	32,26%	-0,16%	-0,24%	-2,50%	21,98%
SAHOL	60,22%	60,16%	0,06%	61,64%	-1,42%	60,92%	-0,71%	-0,59%	-4,01%	2,20%
SASA	5,25%	5,26%	-0,01%	4,85%	0,39%	5,65%	-0,40%	-2,00%	-4,25%	0,17%
SELEC	24,21%	24,24%	-0,02%	23,50%	0,72%	25,36%	-1,14%	1,38%	-2,55%	-11,69%
SISE	28,34%	27,37%	0,97%	26,91%	1,43%	25,56%	2,77%	0,12%	4,67%	9,80%
SKBNK	2,53%	2,54%	-0,01%	2,35%	0,18%	2,31%	0,22%	0,00%	-0,85%	3,54%
SOKM	38,75%	38,73%	0,02%	38,56%	0,19%	39,91%	-1,15%	-0,67%	-2,38%	-10,20%
TAVHL	66,07%	66,10%	-0,03%	66,87%	-0,80%	68,09%	-2,02%	1,29%	-2,80%	18,00%
TCELL	82,71%	82,68%	0,03%	82,51%	0,20%	80,99%	1,72%	0,06%	2,16%	6,06%
THYAO	29,21%	29,60%	-0,38%	30,97%	-1,76%	33,52%	-4,31%	1,72%	1,57%	16,57%
TKFEN	24,70%	24,84%	-0,15%	25,11%	-0,41%	23,87%	0,82%	-0,87%	-1,17%	1,20%
TSKB	8,62%	8,60%	0,02%	7,32%	1,30%	9,40%	-0,78%	2,22%	5,34%	6,15%
TTKOM	44,70%	44,49%	0,21%	44,20%	0,51%	46,97%	-2,27%	-1,85%	0,88%	4,39%
TUPRS	39,74%	39,84%	-0,10%	41,40%	-1,66%	42,79%	-3,05%	-1,38%	4,00%	12,27%
TURSG	2,02%	2,23%	-0,20%	2,07%	-0,05%	1,81%	0,21%	-0,18%	2,34%	-0,87%
VAKBN	4,12%	4,37%	-0,25%	4,26%	-0,14%	3,82%	0,30%	0,86%	2,03%	1,15%
VESTL	11,80%	11,67%	0,13%	11,67%	0,13%	12,25%	-0,45%	0,32%	6,38%	-3,12%
YKBNK	20,45%	20,14%	0,31%	20,73%	-0,28%	22,37%	-1,91%	1,86%	1,86%	1,39%



mavi seri: yabancı oranı (sol eksen), kırmızı seri: hisse fiyatı (sağ eksen)



VakıfBank Grubu İştirakidir.

Vakıf Yatırım - Yatırım Danışmanlığı ve Bireysel Portföy Yönetimi

Altan AYDIN
ALTAN.AYDIN@vakifyatirim.com.tr

Direktör

Eren KURU
EREN.KURU@vakifyatirim.com.tr

Analist

Umut Deniz PAK
UMUTDENIZ.PAK@vakifyatirim.com.tr

Analist

Akat Mah. Ebulula Mardin Cad. No:18 Park Maya Sitesi F-2/A Blok
Beşiktaş 34335 İSTANBUL
+90 212 352 35 77

Burada yer alan yatırım bilgi, yorum ve tavsiyeleri yatırım danışmanlığı kapsamında değildir. Yatırım danışmanlığı hizmeti; aracı kurumlar, portföy yönetim şirketleri, yatırım ve kalkınma bankaları ile müşteri arasında imzalanacak yatırım danışmanlığı sözleşmesi çerçevesinde ve yetkili kuruluşlar tarafından kişilerin risk ve getiri tercihleri dikkate alınarak kişiye özel sunulmaktadır. Burada yer alan yorum ve tavsiyeler ise genel niteliktedir. Burada yer alan yorum ve tavsiyeler, mali durumunuz ile risk ve getiri tercihlerinize uygun olmayabilir. Bu nedenle, sadece burada yer alan bilgilere dayanılarak yatırım kararı verilmesi beklentilerinize uygun sonuçlar doğurmayabilir. Gerek bu yayındaki, gerekse bu yayında kullanılan kaynaklardaki hata ve eksikliklerden ve bu yayındaki bilgilerin kullanılması sonucunda yatırımcıların ve/veya ilgili kişilerin uğrayabilecekleri doğrudan ve/veya dolaylı zararlardan, kâr yoksunluğundan, manevi zararlardan ve her ne şekilde ve surette olursa olsun üçüncü kişilerin uğrayabileceği her türlü zararlardan dolayı Vakıf Yatırım Menkul Değerler A.Ş. sorumlu tutulamaz.