BIST 50 Endeksi - Yabancı Takas Oranları

Vakıf Yatırım

27 Mayıs 2021 Perşembe

BIST-50 endeksinde yer alan hisseler arasında, **günlük bazda** yabancı takası en çok artan ve azalan ilk 10 hisse:

Günlük Yabancı Takası En Çok Artan Hisseler				
Hisse	Cari Değer	24.05.2021	Gün. Fark	Gün. Getiri
KRDMD	35,60%	34,65%	0,94%	-3,61%
IPEKE	7,85%	6,92%	0,93%	-7,15%
TSKB	10,12%	9,26%	0,86%	-5,71%
ASELS	30,50%	29,96%	0,54%	-4,35%
GUBRF	10,26%	9,73%	0,53%	-5,79%
OTKAR	10,57%	10,11%	0,46%	-3,52%
KOZAL	25,51%	25,11%	0,41%	-4,45%
SISE	28,43%	28,05%	0,38%	-2,73%
EREGL	60,62%	60,29%	0,33%	-3,90%
KOZAA	28,37%	28,06%	0,31%	-4,46%

Günlük Yabancı Takası En Çok Azalan Hisseler				
Hisse	Cari Değer	24.05.2021	Gün. Fark	Gün. Getiri
DOHOL	30,70%	31,80%	-1,10%	-2,54%
KARSN	1,70%	2,42%	-0,72%	-5,75%
PETKM	24,84%	25,25%	-0,41%	-3,92%
ARCLK	57,58%	57,93%	-0,35%	-2,10%
SELEC	24,22%	24,52%	-0,29%	-5,04%
FROTO	69,22%	69,48%	-0,26%	-2,41%
KCHOL	68,20%	68,45%	-0,25%	-3,11%
IHLGM	1,45%	1,69%	-0,24%	-4,81%
ISFIN	2,01%	2,24%	-0,24%	-5,81%
ODAS	0,97%	1,18%	-0,20%	-4,15%

BIST-50 endeksinde yer alan hisseler arasında, **haftalık bazda** yabancı takası en çok artan ve azalan ilk 10 hisse:

Haftalık Yabancı Takası En Çok Artan Hisseler				
Hisse	Cari Değer	17.05.2021	Haf. Fark	Haf. Getiri
TSKB	10,12%	7,70%	2,42%	-2,22%
SISE	28,43%	26,81%	1,61%	0,00%
GARAN	60,72%	59,63%	1,10%	-2,01%
KRDMD	35,60%	34,52%	1,08%	-5,15%
GUBRF	10,26%	9,45%	0,80%	-4,24%
KARSN	1,70%	1,00%	0,70%	3,94%
ASELS	30,50%	29,85%	0,65%	-2,97%
HEKTS	5,28%	4,66%	0,62%	-6,14%
MPARK	63,74%	63,19%	0,55%	2,70%
IPEKE	7,85%	7,32%	0,53%	-5,58%

Haftalık Yabancı Takası En Çok Azalan Hisseler				
Hisse	Cari Değer	17.05.2021	Haf. Fark	Haf. Getiri
ARCLK	57,58%	59,01%	-1,44%	-1,67%
TUPRS	38,76%	40,18%	-1,42%	-2,27%
SAHOL	59,77%	60,89%	-1,11%	-1,31%
FROTO	69,22%	70,20%	-0,98%	-5,04%
THYAO	29,04%	29,98%	-0,94%	-3,44%
TTKOM	43,97%	44,75%	-0,78%	-2,06%
KCHOL	68,20%	68,90%	-0,71%	-4,47%
BIMAS	58,28%	58,89%	-0,61%	-3,54%
IHLGM	1,45%	1,97%	-0,52%	-7,48%
TAVHL	65,83%	66,35%	-0,51%	-5,57%

BIST-50 endeksinde yer alan hisseler arasında, **aylık bazda** yabancı takası en çok artan ve azalan ilk 10 hisse:

Aylık Yabancı Takası En Çok Artan Hisseler				
Hisse	Cari Değer	21.04.2021	Ayl. Fark	Ayl. Getiri
KRDMD	35,60%	28,85%	6,75%	12,17%
GARAN	60,72%	56,17%	4,55%	12,07%
MGROS	38,00%	35,27%	2,72%	1,61%
DOHOL	30,70%	28,18%	2,52%	7,29%
TSKB	10,12%	7,66%	2,46%	9,09%
KOZAL	25,51%	23,06%	2,46%	16,56%
SISE	28,43%	25,98%	2,44%	9,82%
EREGL	60,62%	58,65%	1,97%	3,59%
AKBNK	60,67%	58,92%	1,75%	4,51%
TCELL	82,97%	81,30%	1,67%	8,04%

Aylık Yabancı Takası En Çok Azalan Hisseler				
Hisse	Cari Değer	21.04.2021	Ayl. Fark	Ayl. Getiri
ARCLK	57,58%	61,63%	-4,05%	4,61%
TUPRS	38,76%	42,74%	-3,98%	16,35%
THYAO	29,04%	32,13%	-3,10%	18,35%
KOZAA	28,37%	30,82%	-2,46%	28,62%
TTKOM	43,97%	46,27%	-2,30%	7,78%
YKBNK	20,05%	22,19%	-2,14%	2,42%
TAVHL	65,83%	67,53%	-1,70%	23,31%
IHLAS	1,24%	2,84%	-1,59%	1,75%
BIMAS	58,28%	59,78%	-1,50%	-3,54%
FROTO	69,22%	70,70%	-1,48%	-1,37%

Vakıf Yatırım - Yatırım Danışmanlığı ve Bireysel Portföy Yönetimi - vkyydbpy@vakifyatirim.com.tr

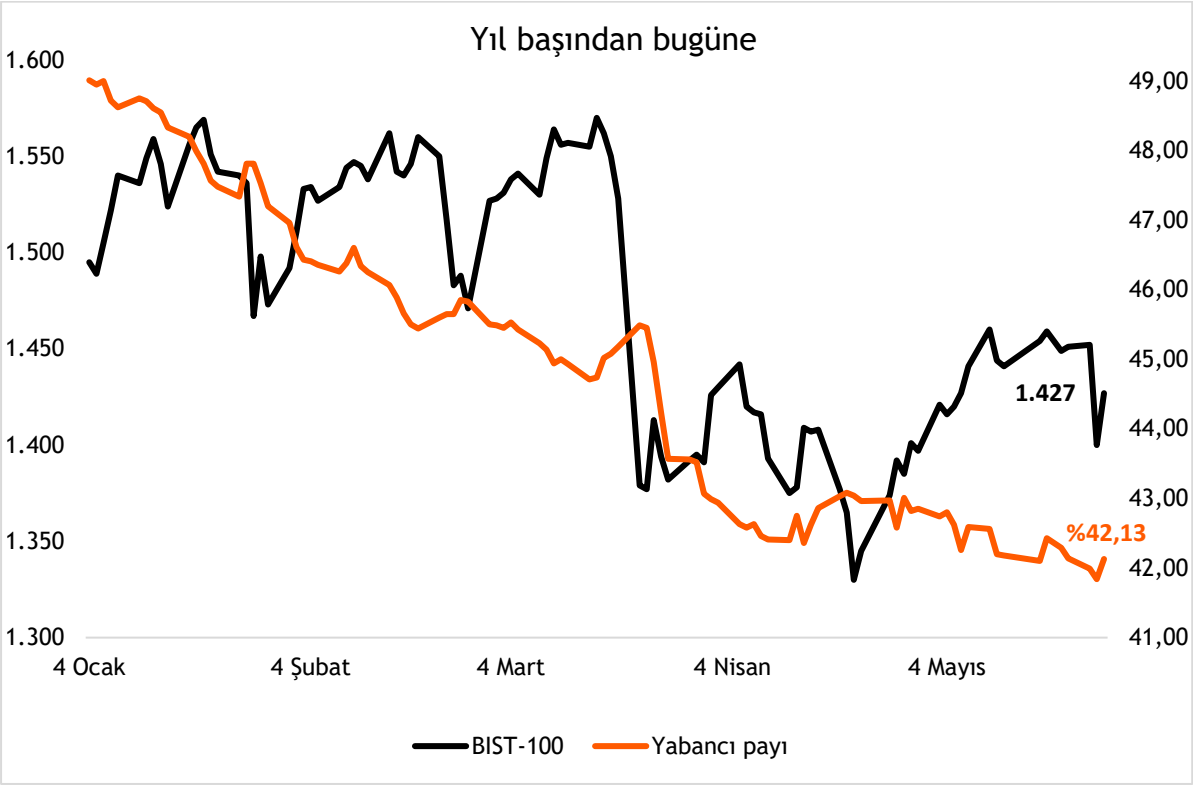
Yıl başından bugüne
1.600
1.550
1.500
1.450
1.400
1.350
1.300
49,00
48,00
47,00
46,00
45,00
44,00
43,00
42,00
41,00
1.427
%42,13
4 Ocak
4 Şubat
4 Mart
4 Nisan
4 Mayıs
BIST-100
Yabancı payı

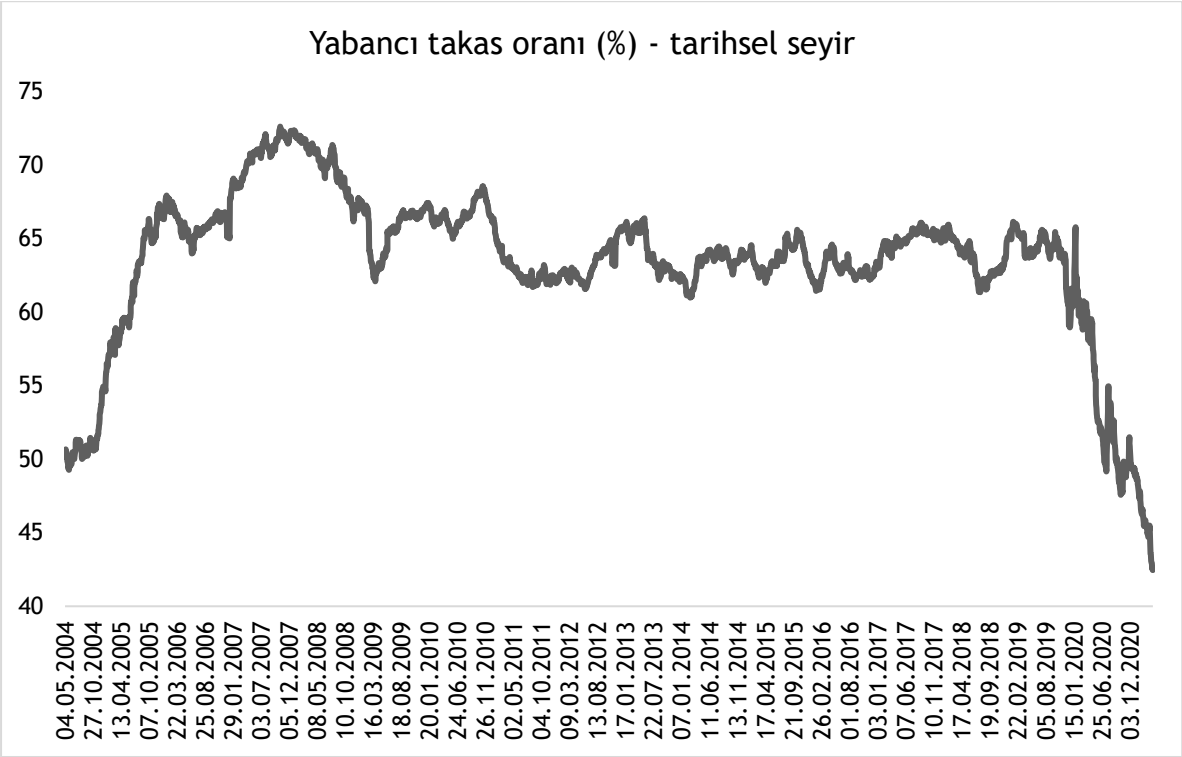
Yabancı takas oranı (%) - tarihsel seyir
75
70
65
60
55
50
45
40
04.05.2004
27.10.2004
13.04.2005
07.10.2005
22.03.2006
25.08.2006
29.01.2007
03.07.2007
05.12.2007
08.05.2008
10.10.2008
16.03.2009
18.08.2009
20.01.2010
24.06.2010
26.11.2010
02.05.2011
04.10.2011
09.03.2012
13.08.2012
17.01.2013
22.07.2013
07.01.2014
11.06.2014
13.11.2014
17.04.2015
21.09.2015
26.02.2016
01.08.2016
03.01.2017
07.06.2017
10.11.2017
17.04.2018
19.09.2018
22.02.2019
05.08.2019
15.01.2020
25.06.2020
03.12.2020

BIST 50 HİSSELERİ - CARİ YABANCI TAKAS ORANLARI

Hisse	25.05.2021	24.05.2021	Günlük Fark	17.05.2021	Haftalık Fark	21.04.2021	Aylık Fark	Günlük Getiri	Haftalık Getiri	Aylık Getiri
AKBNK	60,67%	60,87%	-0,20%	60,39%	0,28%	58,92%	1,75%	-2,11%	-0,78%	4,51%
ALKIM	14,71%	14,90%	-0,19%	14,27%	0,44%	15,26%	-0,56%	-3,37%	-3,49%	1,81%
ARCLK	57,58%	57,93%	-0,35%	59,01%	-1,44%	61,63%	-4,05%	-2,10%	-1,67%	4,61%
ASELS	30,50%	29,96%	0,54%	29,85%	0,65%	30,35%	0,15%	-4,35%	-2,97%	1,52%
BIMAS	58,28%	58,46%	-0,18%	58,89%	-0,61%	59,78%	-1,50%	-1,84%	-3,54%	-3,54%
DOHOL	30,70%	31,80%	-1,10%	31,09%	-0,39%	28,18%	2,52%	-2,54%	0,99%	7,29%
EGEEN	11,37%	11,22%	0,15%	11,34%	0,03%	12,77%	-1,40%	-4,14%	-8,86%	1,36%
EKGYO	28,25%	28,11%	0,14%	27,73%	0,52%	27,24%	1,00%	-6,57%	-4,15%	3,44%
EREGL	60,62%	60,29%	0,33%	60,17%	0,45%	58,65%	1,97%	-3,90%	-4,89%	3,59%
FENER	3,21%	3,26%	-0,05%	3,19%	0,02%	3,27%	-0,06%	1,49%	31,32%	-3,52%
FROTO	69,22%	69,48%	-0,26%	70,20%	-0,98%	70,70%	-1,48%	-2,41%	-5,04%	-1,37%
GARAN	60,72%	60,81%	-0,09%	59,63%	1,10%	56,17%	4,55%	-3,47%	-2,01%	12,07%
GUBRF	10,26%	9,73%	0,53%	9,45%	0,80%	9,05%	1,21%	-5,79%	-4,24%	2,18%
HALKB	5,88%	5,89%	0,00%	5,55%	0,33%	4,95%	0,93%	-0,45%	1,15%	5,26%
HEKTS	5,28%	5,35%	-0,08%	4,66%	0,62%	4,07%	1,20%	-5,05%	-6,14%	16,32%
IHLAS	1,24%	1,31%	-0,07%	1,62%	-0,38%	2,84%	-1,59%	-3,33%	-6,45%	1,75%
IHLGM	1,45%	1,69%	-0,24%	1,97%	-0,52%	0,91%	0,54%	-4,81%	-7,48%	-1,98%
IPEKE	7,85%	6,92%	0,93%	7,32%	0,53%	6,44%	1,41%	-7,15%	-5,58%	19,06%
ISCTR	35,03%	34,83%	0,20%	35,45%	-0,42%	36,23%	-1,20%	-2,33%	-1,38%	5,24%
ISFIN	2,01%	2,24%	-0,24%	2,25%	-0,24%	2,37%	-0,37%	-5,81%	-5,81%	6,21%
KARSN	1,70%	2,42%	-0,72%	1,00%	0,70%	0,86%	0,84%	-5,75%	3,94%	46,60%
KARTN	1,59%	1,60%	-0,01%	1,69%	-0,10%	2,21%	-0,62%	-2,62%	-7,68%	21,13%
KCHOL	68,20%	68,45%	-0,25%	68,90%	-0,71%	68,68%	-0,48%	-3,11%	-4,47%	7,49%
KOZAA	28,37%	28,06%	0,31%	28,65%	-0,28%	30,82%	-2,46%	-4,46%	3,85%	28,62%
KOZAL	25,51%	25,11%	0,41%	25,30%	0,21%	23,06%	2,46%	-4,45%	-4,67%	16,56%
KRDMD	35,60%	34,65%	0,94%	34,52%	1,08%	28,85%	6,75%	-3,61%	-5,15%	12,17%
MGROS	38,00%	38,12%	-0,12%	37,53%	0,47%	35,27%	2,72%	-3,03%	-5,01%	1,61%
MPARK	63,74%	63,66%	0,08%	63,19%	0,55%	62,12%	1,62%	-1,93%	2,70%	8,75%
ODAS	0,97%	1,18%	-0,20%	0,73%	0,24%	0,90%	0,08%	-4,15%	-10,12%	-5,71%
OTKAR	10,57%	10,11%	0,46%	10,73%	-0,16%	10,12%	0,45%	-3,52%	-6,45%	-1,86%
OYAKC	1,66%	1,67%	-0,01%	1,67%	-0,01%	1,38%	0,28%	-5,41%	-5,54%	2,34%
PETKM	24,84%	25,25%	-0,41%	24,89%	-0,05%	25,62%	-0,78%	-3,92%	-4,23%	-4,08%
PGSUS	32,16%	32,19%	-0,03%	32,39%	-0,23%	31,70%	0,46%	-4,30%	-7,59%	28,13%
SAHOL	59,77%	59,76%	0,01%	60,89%	-1,11%	59,96%	-0,18%	-2,35%	-1,31%	6,55%
SASA	5,09%	5,19%	-0,09%	5,04%	0,05%	5,52%	-0,43%	-3,13%	-7,10%	-2,58%
SELEC	24,22%	24,52%	-0,29%	24,12%	0,10%	23,57%	0,65%	-5,04%	-5,93%	-3,42%
SISE	28,43%	28,05%	0,38%	26,81%	1,61%	25,98%	2,44%	-2,73%	0,00%	9,82%
SKBNK	2,62%	2,66%	-0,03%	2,30%	0,32%	2,04%	0,58%	-5,17%	-5,98%	5,77%
SOKM	38,88%	38,89%	-0,01%	38,72%	0,16%	40,05%	-1,17%	-3,65%	-5,57%	-6,12%
TAVHL	65,83%	65,91%	-0,07%	66,35%	-0,51%	67,53%	-1,70%	-5,25%	-5,57%	23,31%
TCELL	82,97%	82,83%	0,14%	82,68%	0,29%	81,30%	1,67%	-1,97%	-1,34%	8,04%
THYAO	29,04%	28,90%	0,13%	29,98%	-0,94%	32,13%	-3,10%	-4,23%	-3,44%	18,35%
TKFEN	24,47%	24,55%	-0,08%	24,55%	-0,07%	23,44%	1,03%	-4,22%	-5,99%	-0,20%
TSKB	10,12%	9,26%	0,86%	7,70%	2,42%	7,66%	2,46%	-5,71%	-2,22%	9,09%
TTKOM	43,97%	43,81%	0,16%	44,75%	-0,78%	46,27%	-2,30%	-2,92%	-2,06%	7,78%
TUPRS	38,76%	38,74%	0,02%	40,18%	-1,42%	42,74%	-3,98%	-3,98%	-2,27%	16,35%
TURSG	2,07%	2,16%	-0,09%	2,23%	-0,16%	1,92%	0,15%	-4,81%	-7,13%	-0,74%
VAKBN	4,25%	4,10%	0,14%	4,30%	-0,05%	3,86%	0,38%	-2,54%	-0,29%	2,37%
VESTL	11,73%	11,73%	-0,01%	11,76%	-0,03%	12,26%	-0,53%	-6,00%	4,26%	7,18%
YKBNK	20,05%	20,14%	-0,09%	20,04%	0,01%	22,19%	-2,14%	-1,85%	-0,47%	2,42%

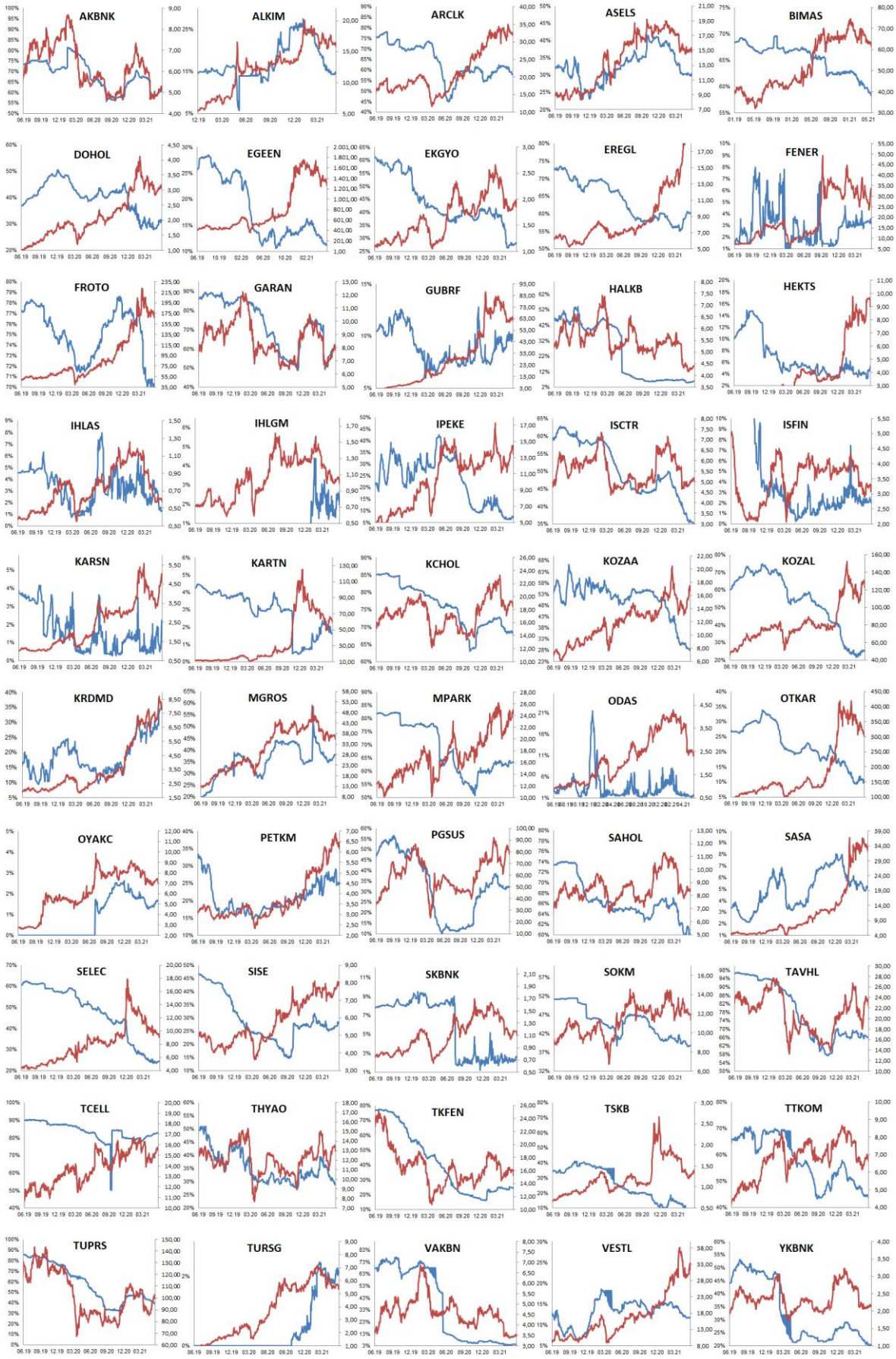

mavi seri: yabancı oranı (sol eksen), **kırmızı seri:** hisse fiyatı (sağ eksen)

Vakıf Yatırım

VakıfBank Grubu İştirakidir.

Vakıf Yatırım - Yatırım Danışmanlığı ve Bireysel Portföy Yönetimi

Altan AYDIN ALTAN.AYDIN@vakifyatirim.com.tr	Direktör
Eren KURU EREN.KURU@vakifyatirim.com.tr	Analist
Umut Deniz PAK UMUTDENIZ.PAK@vakifyatirim.com.tr	Analist

Akat Mah. Ebulula Mardin Cad. No:18 Park Maya Sitesi F-2/A Blok
Beşiktaş 34335 ISTANBUL
+90 212 352 35 77

*Burada yer **alan** yatırım bilgi, yorum ve tavsiyeleri yatırım danışmanlığı kapsamında değildir. Yatırım danışmanlığı hizmeti; aracı kurumlar, portföy yönetim şirketleri, yatırım ve kalkınma bankaları ile müşteri arasında imzalanacak yatırım danışmanlığı sözleşmesi çerçevesinde ve yetkili kuruluşlar tarafından kişilerin risk ve getiri tercihleri dikkate alınarak kişiye özel sunulmaktadır. Burada yer alan yorum ve tavsiyeler ise genel niteliktedir. Burada yer alan yorum ve tavsiyeler, mali durumunuz ile riskve getiri tercihlerinize uygun olmayabilir. Bu nedenle, sadece burada yer alan bilgilere dayanılarak yatırım kararı verilmesi beklentilerinize uygun sonuçlar doğurmayabilir. Gerek bu yayındaki, gerekse bu yayında kullanılan kaynaklardaki hata ve eksikliklerden ve bu yayındaki bilgilerin kullanılması sonucunda yatırımcıların ve/veya ilgili kişilerin uğrayabilecekleri doğrudan ve/veya dolaylı zararlardan, kâr yoksunluğundan, manevi zararlardan ve her ne şekil ve surette olursa olsun üçüncü kişilerin uğrayabileceği her türlü zararlardan dolayı Vakıf Yatırım Menkul Değerler A.Ş. sorumlu tutulamaz.*