BIST 50 Endeksi - Yabancı Takas Oranları

28 Eylül 2021 Salı

BIST-50 endeksinde yer alan hisseler arasında, **günlük bazda** yabancı takası en çok artan ve azalan ilk 10 hisse:

Günlük Yabancı Takası En Çok Artan Hisseler				
Hisse	Cari Değer	23.09.2021	Gün. Fark	Gün. Getiri
THYAO	28,69%	27,55%	1,15%	2,18%
TSKB	12,54%	11,51%	1,04%	-2,48%
PGSUS	33,06%	32,60%	0,46%	0,63%
ALKIM	13,80%	13,43%	0,37%	2,68%
MGROS	40,07%	39,75%	0,32%	-3,94%
ODAS	2,74%	2,41%	0,32%	-1,45%
HEKTS	6,94%	6,69%	0,25%	1,59%
TUPRS	40,58%	40,36%	0,21%	-0,36%
TTKOM	49,43%	49,24%	0,19%	-0,96%
EGEEN	7,61%	7,45%	0,17%	0,94%

Günlük Yabancı Takası En Çok Azalan Hisseler				
Hisse	Cari Değer	23.09.2021	Gün. Fark	Gün. Getiri
GARAN	69,46%	70,80%	-1,34%	-3,92%
AKBNK	62,26%	63,37%	-1,11%	-3,02%
ISCTR	34,19%	34,88%	-0,69%	-2,32%
ARCLK	39,48%	39,94%	-0,47%	0,00%
YKBNK	17,02%	17,39%	-0,37%	-2,93%
VAKBN	3,85%	4,19%	-0,34%	-2,10%
SISE	32,82%	33,15%	-0,33%	-0,61%
IPEKE	7,05%	7,37%	-0,33%	-2,25%
EREGL	59,34%	59,63%	-0,29%	-0,53%
SELEC	21,50%	21,74%	-0,24%	-1,89%

BIST-50 endeksinde yer alan hisseler arasında, **haftalık bazda** yabancı takası en çok artan ve azalan ilk 10 hisse:

Haftalık Yabancı Takası En Çok Artan Hisseler				
Hisse	Cari Değer	17.09.2021	Haf. Fark	Haf. Getiri
THYAO	28,69%	22,08%	6,61%	7,08%
PGSUS	33,06%	29,63%	3,43%	1,77%
PETKM	28,31%	26,86%	1,45%	0,48%
TSKB	12,54%	11,27%	1,27%	-5,60%
TAVHL	63,01%	62,11%	0,90%	10,66%
TUPRS	40,58%	39,74%	0,84%	1,93%
FENER	4,03%	3,30%	0,73%	-1,17%
TTKOM	49,43%	48,90%	0,53%	0,55%
MGROS	40,07%	39,66%	0,41%	-1,05%
KCHOL	74,03%	73,63%	0,41%	-7,91%

Haftalık Yabancı Takası En Çok Azalan Hisseler				
Hisse	Cari Değer	17.09.2021	Haf. Fark	Haf. Getiri
ARCLK	39,48%	41,69%	-2,21%	-0,13%
KRDMD	22,23%	24,32%	-2,09%	-7,13%
GARAN	69,46%	71,23%	-1,77%	-6,07%
SISE	32,82%	34,29%	-1,47%	-1,68%
AKBNK	62,26%	63,61%	-1,35%	-7,39%
ISCTR	34,19%	35,53%	-1,34%	-4,17%
EKGYO	29,18%	30,13%	-0,95%	-1,65%
SELEC	21,50%	22,43%	-0,93%	-4,48%
DOHOL	25,31%	26,07%	-0,77%	0,00%
SAHOL	60,83%	61,58%	-0,75%	-2,69%

BIST-50 endeksinde yer alan hisseler arasında, **aylık bazda** yabancı takası en çok artan ve azalan ilk 10 hisse:

Aylık Yabancı Takası En Çok Artan Hisseler				
Hisse	Cari Değer	26.08.2021	Ayl. Fark	Ayl. Getiri
THYAO	28,69%	21,43%	7,26%	6,49%
TUPRS	40,58%	35,34%	5,23%	12,03%
PETKM	28,31%	23,09%	5,22%	2,96%
TTKOM	49,43%	46,73%	2,70%	-1,23%
PGSUS	33,06%	30,48%	2,58%	-0,42%
KCHOL	74,03%	72,91%	1,13%	-7,60%
SOKM	43,73%	42,67%	1,06%	-0,82%
AKSEN	8,51%	7,60%	0,91%	-3,63%
KORDS	15,83%	14,93%	0,90%	9,97%
HEKTS	6,94%	6,15%	0,79%	-0,36%

Aylık Yabancı Takası En Çok Azalan Hisseler				
Hisse	Cari Değer	26.08.2021	Ayl. Fark	Ayl. Getiri
ARCLK	39,48%	44,79%	-5,31%	0,19%
KOZAL	22,02%	26,10%	-4,08%	-10,03%
ODAS	2,74%	5,45%	-2,71%	-6,85%
KRDMD	22,23%	24,79%	-2,57%	-17,33%
DOHOL	25,31%	27,55%	-2,24%	-1,18%
AKBNK	62,26%	64,21%	-1,96%	-9,67%
ISCTR	34,19%	36,12%	-1,93%	-9,82%
KOZAA	21,87%	23,75%	-1,88%	-10,96%
YKBNK	17,02%	18,33%	-1,31%	-8,30%
EREGL	59,34%	60,44%	-1,10%	-8,37%

Vakıf Yatırım - Yatırım Danışmanlığı ve Bireysel Portföy Yönetimi - vkyydbpy@vakifyatirim.com.tr

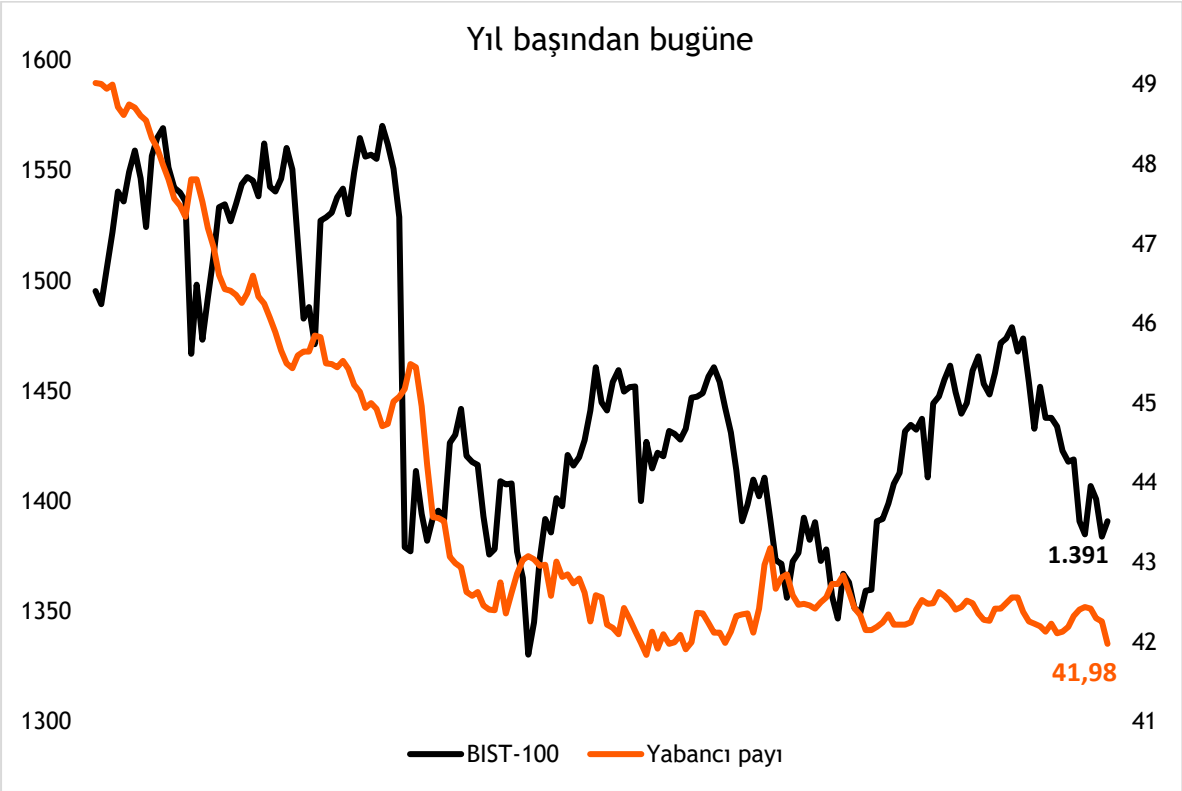
Yıl başından bugüne
1600
1550
1500
1450
1400
1350
1300
49
48
47
46
45
44
43
42
41
1.391
41,98
BIST-100
Yabancı payı

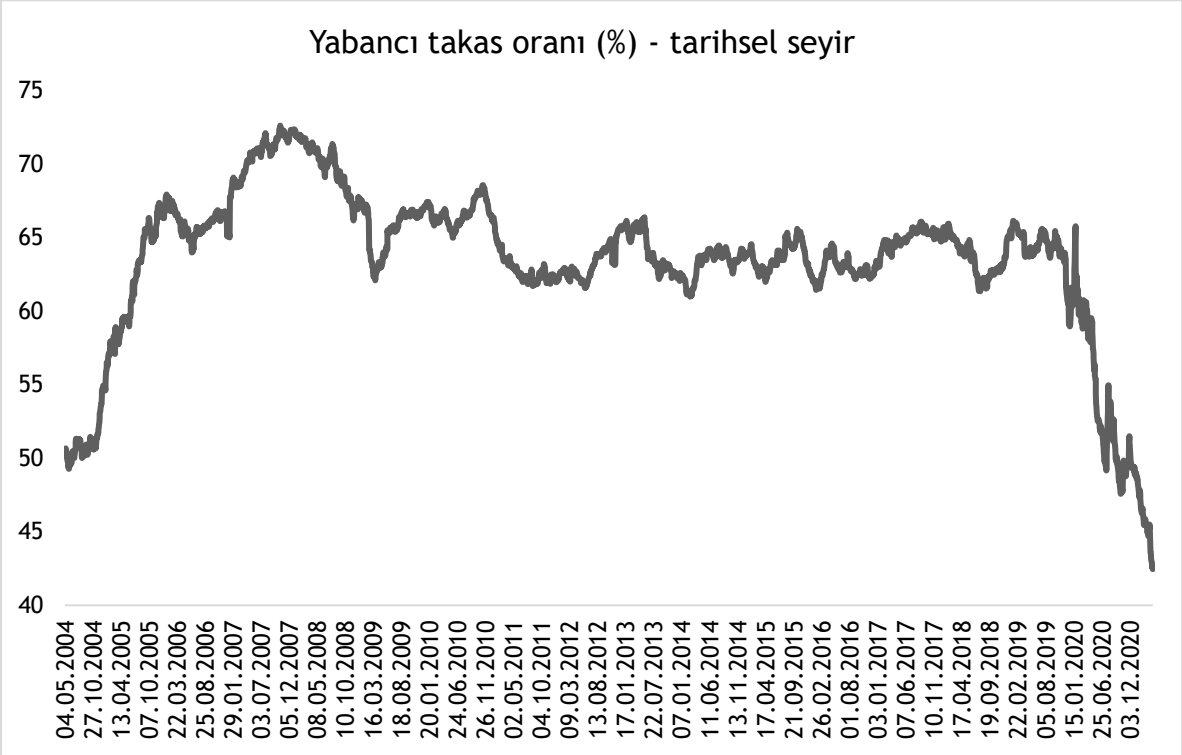
Yabancı takas oranı (%) - tarihsel seyir
75
70
65
60
55
50
45
40
04.05.2004
27.10.2004
13.04.2005
07.10.2005
22.03.2006
25.08.2006
29.01.2007
03.07.2007
05.12.2007
08.05.2008
10.10.2008
16.03.2009
18.08.2009
20.01.2010
24.06.2010
26.11.2010
02.05.2011
04.10.2011
09.03.2012
13.08.2012
17.01.2013
22.07.2013
07.01.2014
11.06.2014
13.11.2014
17.04.2015
21.09.2015
26.02.2016
01.08.2016
03.01.2017
07.06.2017
10.11.2017
17.04.2018
19.09.2018
22.02.2019
05.08.2019
15.01.2020
25.06.2020
03.12.2020

BIST 50 HİSSELERİ - CARİ YABANCI TAKAS ORANLARI

Hisse	24.09.2021	23.09.2021	Günlük Fark	17.09.2021	Haftalık Fark	26.08.2021	Aylık Fark	Günlük Getiri	Haftalık Getiri	Aylık Getiri
AKBNK	62,26%	63,37%	-1,11%	63,61%	-1,35%	64,21%	-1,96%	-3,02%	-7,39%	-9,67%
AKSEN	8,51%	8,42%	0,10%	8,35%	0,17%	7,60%	0,91%	-1,19%	-4,55%	-3,63%
ALARK	9,49%	9,62%	-0,13%	10,20%	-0,71%	10,16%	-0,66%	-1,26%	-5,57%	0,70%
ALKIM	13,80%	13,43%	0,37%	13,70%	0,10%	13,03%	0,77%	2,68%	4,52%	7,23%
ARCLK	39,48%	39,94%	-0,47%	41,69%	-2,21%	44,79%	-5,31%	0,00%	-0,13%	0,19%
ASELS	32,60%	32,44%	0,16%	32,63%	-0,03%	33,67%	-1,07%	-1,48%	-1,21%	-6,38%
BIMAS	61,19%	61,40%	-0,22%	61,46%	-0,28%	61,12%	0,06%	-1,96%	-6,82%	-11,82%
CEMAS	1,13%	1,14%	-0,01%	1,08%	0,05%	0,87%	0,26%	0,87%	-2,52%	-2,52%
DOHOL	25,31%	25,17%	0,14%	26,07%	-0,77%	27,55%	-2,24%	-0,40%	0,00%	-1,18%
EGEEN	7,61%	7,45%	0,17%	7,22%	0,39%	7,46%	0,15%	0,94%	3,22%	0,31%
EKGYO	29,18%	29,29%	-0,12%	30,13%	-0,95%	29,22%	-0,04%	-1,65%	-1,65%	-1,65%
EREGL	59,34%	59,63%	-0,29%	60,09%	-0,74%	60,44%	-1,10%	-0,53%	-1,06%	-8,37%
FENER	4,03%	3,87%	0,15%	3,30%	0,73%	3,36%	0,66%	-5,38%	-1,17%	-6,53%
FROTO	66,86%	66,80%	0,07%	67,43%	-0,57%	66,69%	0,18%	-1,72%	-3,79%	-4,65%
GARAN	69,46%	70,80%	-1,34%	71,23%	-1,77%	70,18%	-0,72%	-3,92%	-6,07%	-6,57%
GUBRF	6,85%	6,84%	0,01%	6,65%	0,20%	7,07%	-0,22%	-2,04%	-3,21%	-7,84%
HALKB	6,27%	6,29%	-0,03%	6,30%	-0,04%	6,61%	-0,35%	-4,03%	-8,14%	-9,68%
HEKTS	6,94%	6,69%	0,25%	6,82%	0,12%	6,15%	0,79%	1,59%	2,72%	-0,36%
IPEKE	7,05%	7,37%	-0,33%	7,71%	-0,67%	6,41%	0,64%	-2,25%	-3,76%	-7,77%
ISCTR	34,19%	34,88%	-0,69%	35,53%	-1,34%	36,12%	-1,93%	-2,32%	-4,17%	-9,82%
KARSN	0,72%	0,72%	0,00%	0,77%	-0,05%	0,79%	-0,07%	3,36%	3,94%	1,10%
KARTN	1,43%	1,38%	0,05%	1,36%	0,08%	1,48%	-0,05%	-2,49%	-5,62%	-4,35%
KCHOL	74,03%	74,18%	-0,15%	73,63%	0,41%	72,91%	1,13%	-2,43%	-7,91%	-7,60%
KORDS	15,83%	15,88%	-0,05%	15,58%	0,26%	14,93%	0,90%	3,85%	0,63%	9,97%
KOZAA	21,87%	21,92%	-0,05%	22,45%	-0,58%	23,75%	-1,88%	-3,10%	-2,70%	-10,96%
KOZAL	22,02%	22,19%	-0,16%	21,79%	0,23%	26,10%	-4,08%	-1,69%	-1,74%	-10,03%
KRDMD	22,23%	22,39%	-0,16%	24,32%	-2,09%	24,79%	-2,57%	-3,10%	-7,13%	-17,33%
MGROS	40,07%	39,75%	0,32%	39,66%	0,41%	39,98%	0,09%	-3,94%	-1,05%	-8,43%
ODAS	2,74%	2,41%	0,32%	3,19%	-0,46%	5,45%	-2,71%	-1,45%	-2,16%	-6,85%
OTKAR	12,44%	12,49%	-0,05%	12,08%	0,36%	12,33%	0,11%	-1,89%	-4,04%	-6,48%
OYAKC	1,62%	1,62%	-0,01%	1,61%	0,00%	1,58%	0,04%	1,22%	3,10%	-0,89%
PETKM	28,31%	28,19%	0,13%	26,86%	1,45%	23,09%	5,22%	-0,16%	0,48%	2,96%
PGSUS	33,06%	32,60%	0,46%	29,63%	3,43%	30,48%	2,58%	0,63%	1,77%	-0,42%
SAHOL	60,83%	61,04%	-0,21%	61,58%	-0,75%	61,33%	-0,49%	-2,18%	-2,69%	-8,55%
SASA	3,94%	3,87%	0,07%	3,93%	0,01%	4,52%	-0,58%	-0,83%	-1,57%	-1,93%
SELEC	21,50%	21,74%	-0,24%	22,43%	-0,93%	21,99%	-0,49%	-1,89%	-4,48%	-4,91%
SISE	32,82%	33,15%	-0,33%	34,29%	-1,47%	33,44%	-0,62%	-0,61%	-1,68%	-7,14%
SKBNK	2,10%	2,13%	-0,03%	2,03%	0,08%	2,58%	-0,48%	-1,01%	-2,97%	-4,85%
SOKM	43,73%	43,73%	0,00%	43,34%	0,39%	42,67%	1,06%	-3,21%	-2,43%	-0,82%
TAVHL	63,01%	62,87%	0,15%	62,11%	0,90%	62,32%	0,69%	5,06%	10,66%	7,16%
TCELL	86,90%	86,82%	0,08%	86,88%	0,02%	86,34%	0,56%	-0,13%	-1,53%	-3,81%
THYAO	28,69%	27,55%	1,15%	22,08%	6,61%	21,43%	7,26%	2,18%	7,08%	6,49%
TKFEN	20,16%	20,23%	-0,07%	20,46%	-0,30%	19,83%	0,32%	-0,79%	-2,27%	-3,97%
TSKB	12,54%	11,51%	1,04%	11,27%	1,27%	12,96%	-0,42%	-2,48%	-5,60%	-9,92%
TTKOM	49,43%	49,24%	0,19%	48,90%	0,53%	46,73%	2,70%	-0,96%	0,55%	-1,23%
TUPRS	40,58%	40,36%	0,21%	39,74%	0,84%	35,34%	5,23%	-0,36%	1,93%	12,03%
TURSG	1,60%	1,68%	-0,08%	1,71%	-0,11%	1,70%	-0,10%	-1,85%	-5,17%	0,00%
VAKBN	3,85%	4,19%	-0,34%	3,97%	-0,12%	4,94%	-1,09%	-2,10%	-4,94%	-7,89%
VESTL	11,37%	11,37%	-0,01%	11,78%	-0,41%	12,14%	-0,78%	0,50%	1,86%	-0,21%
YKBNK	17,02%	17,39%	-0,37%	17,50%	-0,48%	18,33%	-1,31%	-2,93%	-5,31%	-8,30%

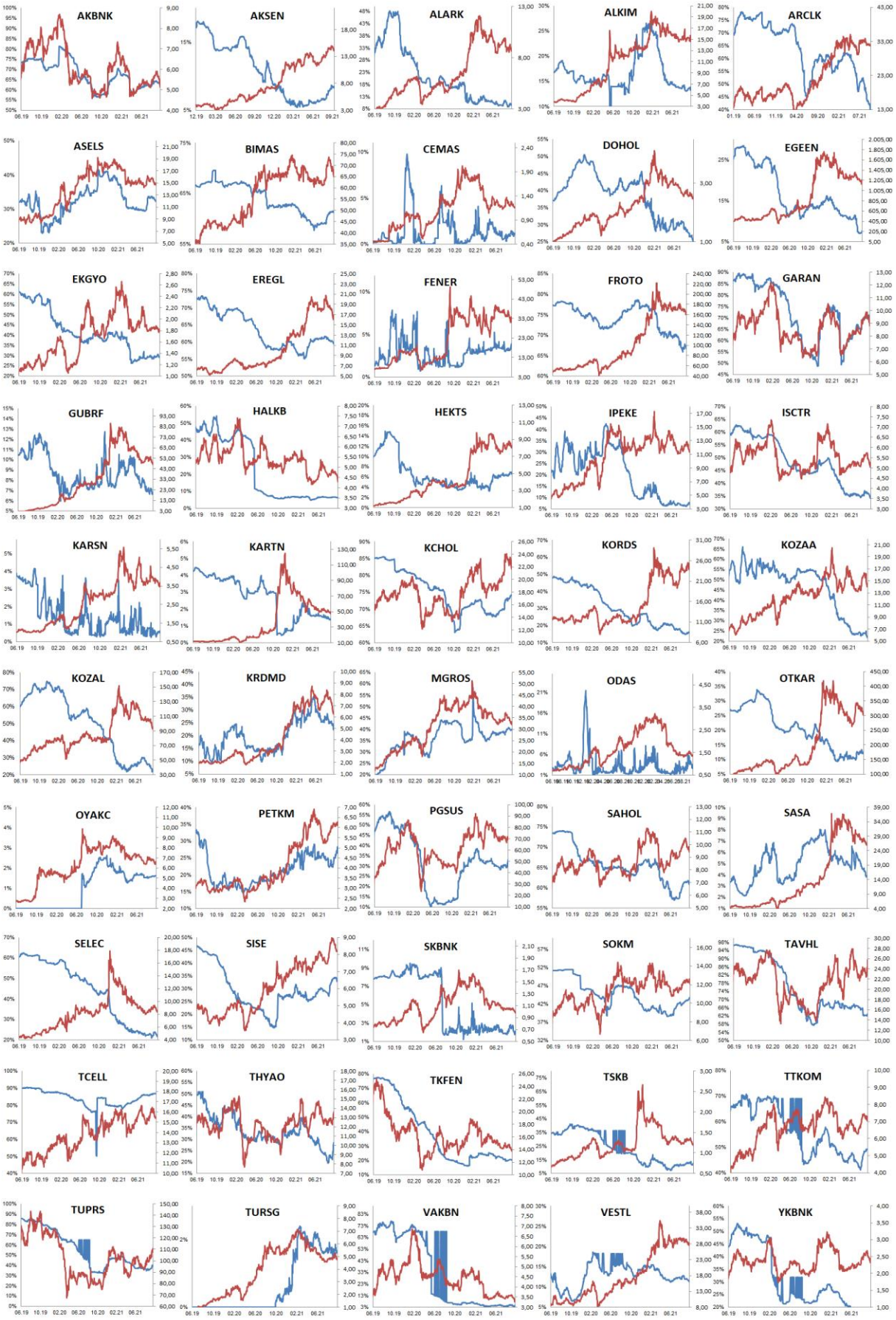

mavi seri: yabancı oranı (sol eksen), **kırmızı seri:** hisse fiyatı (sağ eksen)

Vakıf Yatırım

VakıfBank Grubu İştirakidir.

Vakıf Yatırım - Yatırım Danışmanlığı ve Bireysel Portföy Yönetimi

Altan AYDIN ALTAN.AYDIN@vakifyatirim.com.tr	Direktör
Eren KURU EREN.KURU@vakifyatirim.com.tr	Analist
Umut Deniz PAK UMUTDENIZ.PAK@vakifyatirim.com.tr	Analist

Akat Mah. Ebulula Mardin Cad. No:18 Park Maya Sitesi F-2/A Blok
Beşiktaş 34335 ISTANBUL
+90 212 352 35 77

*Burada yer **alan** yatırım bilgi, yorum ve tavsiyeleri yatırım danışmanlığı kapsamında değildir. Yatırım danışmanlığı hizmeti; aracı kurumlar, portföy yönetim şirketleri, yatırım ve kalkınma bankaları ile müşteri arasında imzalanacak yatırım danışmanlığı sözleşmesi çerçevesinde ve yetkili kuruluşlar tarafından kişilerin risk ve getiri tercihleri dikkate alınarak kişiye özel sunulmaktadır. Burada yer alan yorum ve tavsiyeler ise genel niteliktedir. Burada yer alan yorum ve tavsiyeler, mali durumunuz ile riskve getiri tercihlerinize uygun olmayabilir. Bu nedenle, sadece burada yer alan bilgilere dayanılarak yatırım kararı verilmesi beklentilerinize uygun sonuçlar doğurmayabilir. Gerek bu yayındaki, gerekse bu yayında kullanılan kaynaklardaki hata ve eksikliklerden ve bu yayındaki bilgilerin kullanılması sonucunda yatırımcıların ve/veya ilgili kişilerin uğrayabilecekleri doğrudan ve/veya dolaylı zararlardan, kâr yoksunluğundan, manevi zararlardan ve her ne şekil ve surette olursa olsun üçüncü kişilerin uğrayabileceği her türlü zararlardan dolayı Vakıf Yatırım Menkul Değerler A.Ş. sorumlu tutulamaz.*