

BIST-50 endeksinde yer alan hisseler arasında, **günlük bazda** yabancı takası en çok artan ve azalan ilk 10 hisse:

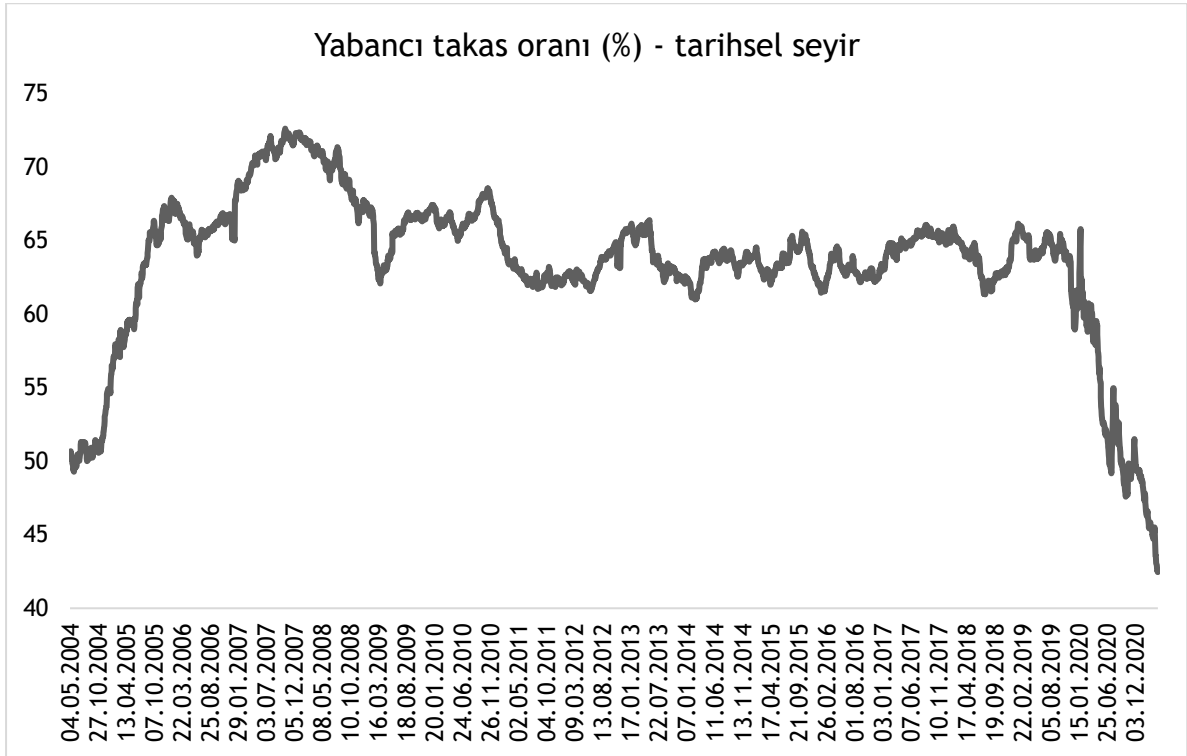
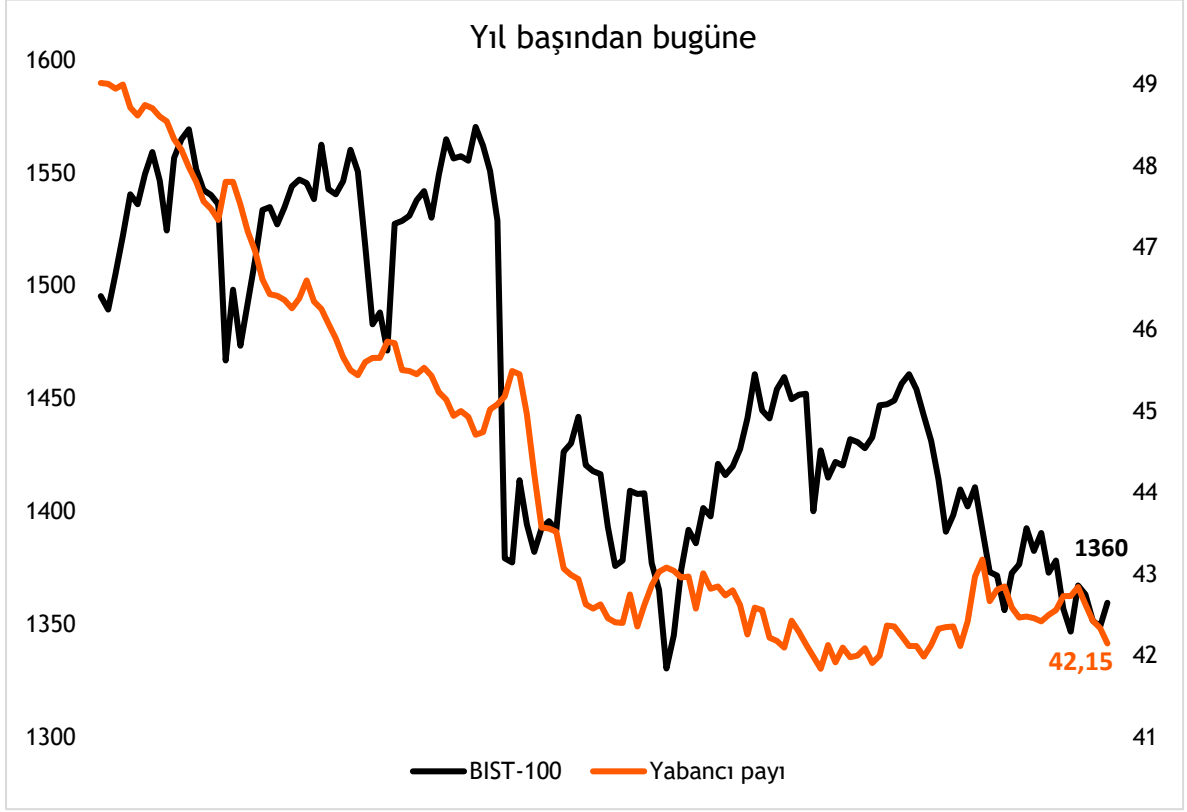
Günlük Yabancı Takası En Çok Artan Hisseler					Günlük Yabancı Takası En Çok Azalan Hisseler				
Hisse	Cari Değer	19.07.2021	Gün. Fark	Gün. Getiri	Hisse	Cari Değer	19.07.2021	Gün. Fark	Gün. Getiri
ARCLK	52,15%	51,25%	0,90%	-0,55%	KRDMD	25,19%	26,11%	-0,92%	2,07%
TSKB	11,47%	11,08%	0,40%	-2,40%	ISCTR	34,54%	35,34%	-0,80%	-0,78%
ODAS	2,15%	1,80%	0,35%	0,00%	OTKAR	10,37%	10,89%	-0,52%	2,89%
EKGYO	29,48%	29,15%	0,33%	1,12%	KOZAA	23,26%	23,74%	-0,48%	-1,35%
ASELS	29,65%	29,37%	0,28%	0,76%	YKBNK	15,97%	16,43%	-0,46%	-0,44%
SOKM	42,45%	42,18%	0,28%	0,17%	GUBRF	7,79%	8,24%	-0,45%	-0,12%
SAHOL	57,43%	57,28%	0,15%	0,89%	SISE	28,47%	28,86%	-0,39%	0,13%
EGEEN	10,59%	10,48%	0,11%	-2,26%	FROTO	69,81%	70,20%	-0,38%	-0,41%
DOHOL	30,80%	30,69%	0,11%	-3,01%	IPEKE	7,07%	7,44%	-0,38%	-0,36%
BIMAS	59,09%	58,99%	0,10%	0,65%	TTKOM	43,67%	44,02%	-0,35%	-0,79%

BIST-50 endeksinde yer alan hisseler arasında, **haftalık bazda** yabancı takası en çok artan ve azalan ilk 10 hisse:

Haftalık Yabancı Takası En Çok Artan Hisseler					Haftalık Yabancı Takası En Çok Azalan Hisseler				
Hisse	Cari Değer	12.07.2021	Haf. Fark	Haf. Getiri	Hisse	Cari Değer	12.07.2021	Haf. Fark	Haf. Getiri
ARCLK	52,15%	50,91%	1,23%	0,68%	ISCTR	34,54%	35,57%	-1,03%	-3,80%
ODAS	2,15%	0,97%	1,18%	-1,07%	PETKM	24,42%	25,40%	-0,98%	2,46%
SASA	5,76%	4,78%	0,98%	12,17%	TTKOM	43,67%	44,59%	-0,92%	-2,34%
EKGYO	29,48%	28,92%	0,56%	0,00%	THYAO	23,59%	24,47%	-0,88%	-7,02%
DOHOL	30,80%	30,28%	0,51%	-3,37%	SISE	28,47%	29,24%	-0,77%	-1,84%
GUBRF	7,79%	7,36%	0,43%	-0,61%	YKBNK	15,97%	16,70%	-0,73%	-0,44%
SOKM	42,45%	42,08%	0,38%	4,57%	GARAN	65,28%	65,97%	-0,69%	-5,67%
HEKTS	6,32%	6,01%	0,32%	3,01%	IPEKE	7,07%	7,62%	-0,55%	0,45%
KCHOL	69,57%	69,27%	0,29%	0,82%	VAKBN	3,87%	4,35%	-0,48%	-1,44%
KOZAL	29,55%	29,27%	0,28%	-0,95%	TKFEN	22,02%	22,44%	-0,42%	-2,55%

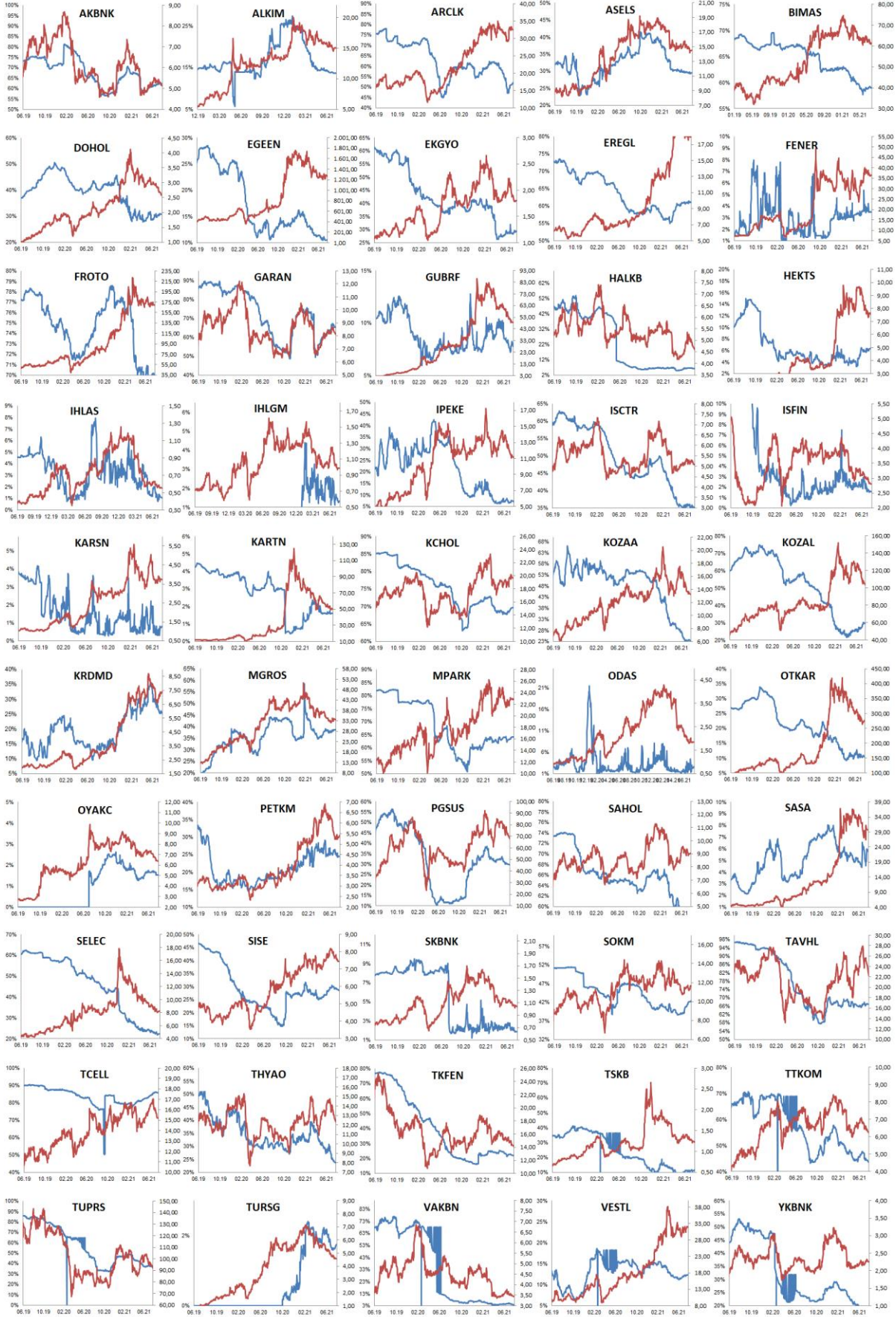
BIST-50 endeksinde yer alan hisseler arasında, **aylık bazda** yabancı takası en çok artan ve azalan ilk 10 hisse:

Aylık Yabancı Takası En Çok Artan Hisseler					Aylık Yabancı Takası En Çok Azalan Hisseler				
Hisse	Cari Değer	21.06.2021	Ayl. Fark	Ayl. Getiri	Hisse	Cari Değer	21.06.2021	Ayl. Fark	Ayl. Getiri
KOZAL	29,55%	26,55%	3,01%	-14,07%	THYAO	23,59%	29,59%	-6,00%	-15,63%
ARCLK	52,15%	49,22%	2,92%	10,38%	TTKOM	43,67%	47,48%	-3,81%	-8,37%
GARAN	65,28%	63,21%	2,07%	-0,49%	KRDMD	25,19%	28,16%	-2,96%	8,81%
KCHOL	69,57%	67,77%	1,80%	5,81%	EKGYO	29,48%	31,11%	-1,63%	-15,02%
SOKM	42,45%	40,68%	1,78%	3,24%	SISE	28,47%	29,94%	-1,47%	-6,16%
ODAS	2,15%	0,78%	1,37%	-1,60%	PGSUS	29,72%	31,14%	-1,42%	-14,20%
SASA	5,76%	4,42%	1,34%	-7,37%	PETKM	24,42%	25,74%	-1,33%	-2,87%
MPARK	64,07%	62,85%	1,22%	3,90%	ISCTR	34,54%	35,70%	-1,16%	-2,12%
TCELL	85,96%	84,78%	1,18%	-9,04%	IHLGM	0,84%	1,65%	-0,81%	-16,10%
MGROS	38,68%	37,73%	0,95%	3,38%	KOZAA	23,26%	24,04%	-0,78%	-7,63%



BIST 50 HİSSELERİ - CARİ YABANCI TAKAS ORANLARI

Hisse	26.07.2021	19.07.2021	Günlük		Haftalık		Aylık		Günlük Getiri	Haftalık Getiri	Aylık Getiri
			Fark	12.07.2021	Fark	21.06.2021	Fark				
AKBNK	62,18%	62,49%	-0,31%	62,35%	-0,17%	61,79%	0,39%	-0,58%	-3,02%	-3,21%	
ALKIM	13,63%	13,73%	-0,11%	13,82%	-0,20%	14,09%	-0,46%	-0,53%	2,19%	-1,97%	
ARCLK	52,15%	51,25%	0,90%	50,91%	1,23%	49,22%	2,92%	-0,55%	0,68%	10,38%	
ASELS	29,65%	29,37%	0,28%	29,69%	-0,04%	29,64%	0,01%	0,76%	1,04%	-4,40%	
BIMAS	59,09%	58,99%	0,10%	59,27%	-0,18%	58,79%	0,30%	0,65%	0,33%	-4,73%	
DOHOL	30,80%	30,69%	0,11%	30,28%	0,51%	29,95%	0,85%	-3,01%	-3,37%	-11,95%	
EGEEN	10,59%	10,48%	0,11%	10,57%	0,02%	10,75%	-0,16%	-2,26%	3,78%	1,47%	
EKGYO	29,48%	29,15%	0,33%	28,92%	0,56%	31,11%	-1,63%	1,12%	0,00%	-15,02%	
EREGL	60,99%	61,11%	-0,12%	61,25%	-0,26%	60,61%	0,38%	0,67%	-0,82%	-0,82%	
FENER	3,46%	3,51%	-0,04%	3,48%	-0,01%	3,60%	-0,14%	1,22%	-0,05%	-7,11%	
FROTO	69,81%	70,20%	-0,38%	70,12%	-0,31%	69,68%	0,14%	-0,41%	-2,03%	-1,40%	
GARAN	65,28%	65,24%	0,04%	65,97%	-0,69%	63,21%	2,07%	-1,45%	-5,67%	-0,49%	
GUBRF	7,79%	8,24%	-0,45%	7,36%	0,43%	8,17%	-0,39%	-0,12%	-0,61%	-9,52%	
HALKB	6,33%	6,32%	0,01%	6,46%	-0,13%	6,49%	-0,16%	-2,34%	-4,96%	-7,44%	
HEKTS	6,32%	6,34%	-0,02%	6,01%	0,32%	5,81%	0,52%	-1,57%	3,01%	-6,81%	
IHLAS	1,07%	1,11%	-0,03%	1,24%	-0,17%	1,48%	-0,41%	-1,79%	-1,79%	-6,78%	
IHLGM	0,84%	0,76%	0,08%	0,97%	-0,13%	1,65%	-0,81%	0,00%	0,00%	-16,10%	
IPEKE	7,07%	7,44%	-0,38%	7,62%	-0,55%	7,66%	-0,59%	-0,36%	0,45%	-9,59%	
ISCTR	34,54%	35,34%	-0,80%	35,57%	-1,03%	35,70%	-1,16%	-0,78%	-3,80%	-2,12%	
ISFIN	1,55%	1,62%	-0,07%	1,69%	-0,14%	2,05%	-0,50%	-0,35%	-2,09%	-6,64%	
KARSN	1,02%	0,95%	0,07%	1,01%	0,01%	0,53%	0,49%	-1,33%	1,92%	4,49%	
KARTN	1,61%	1,60%	0,01%	1,58%	0,03%	1,59%	0,02%	-1,28%	0,66%	-5,83%	
KCHOL	69,57%	69,65%	-0,08%	69,27%	0,29%	67,77%	1,80%	-0,30%	0,82%	5,81%	
KOZAA	23,26%	23,74%	-0,48%	23,58%	-0,32%	24,04%	-0,78%	-1,35%	-1,20%	-7,63%	
KOZAL	29,55%	29,87%	-0,32%	29,27%	0,28%	26,55%	3,01%	-1,52%	-0,95%	-14,07%	
KRDMD	25,19%	26,11%	-0,92%	25,59%	-0,39%	28,16%	-2,96%	2,07%	3,20%	8,81%	
MGROS	38,68%	38,61%	0,07%	38,43%	0,25%	37,73%	0,95%	-0,36%	2,31%	3,38%	
MPARK	64,07%	64,10%	-0,02%	63,80%	0,27%	62,85%	1,22%	0,79%	0,26%	3,90%	
ODAS	2,15%	1,80%	0,35%	0,97%	1,18%	0,78%	1,37%	0,00%	-1,07%	-1,60%	
OTKAR	10,37%	10,89%	-0,52%	10,33%	0,04%	10,34%	0,03%	2,89%	3,77%	-1,97%	
OYAKC	1,52%	1,53%	-0,01%	1,65%	-0,13%	1,68%	-0,15%	-0,93%	-1,54%	-10,01%	
PETKM	24,42%	24,58%	-0,16%	25,40%	-0,98%	25,74%	-1,33%	2,26%	2,46%	-2,87%	
PGSUS	29,72%	29,94%	-0,22%	30,09%	-0,37%	31,14%	-1,42%	-3,61%	-5,09%	-14,20%	
SAHOL	57,43%	57,28%	0,15%	57,37%	0,06%	57,47%	-0,04%	0,89%	1,34%	-2,27%	
SASA	5,76%	5,98%	-0,22%	4,78%	0,98%	4,42%	1,34%	-0,74%	12,17%	-7,37%	
SELEC	22,29%	22,20%	0,09%	22,02%	0,27%	22,89%	-0,60%	1,10%	3,75%	-2,35%	
SISE	28,47%	28,86%	-0,39%	29,24%	-0,77%	29,94%	-1,47%	0,13%	-1,84%	-6,16%	
SKBNK	1,84%	1,89%	-0,05%	1,85%	-0,02%	2,03%	-0,19%	-0,95%	0,97%	-5,45%	
SOKM	42,45%	42,18%	0,28%	42,08%	0,38%	40,68%	1,78%	0,17%	4,57%	3,24%	
TAVHL	66,87%	66,91%	-0,05%	66,78%	0,08%	66,61%	0,25%	-5,77%	-10,70%	-20,37%	
TCELL	85,96%	85,94%	0,02%	86,07%	-0,11%	84,78%	1,18%	-0,39%	-3,06%	-9,04%	
THYAO	23,59%	23,84%	-0,25%	24,47%	-0,88%	29,59%	-6,00%	-3,30%	-7,02%	-15,63%	
TKFEN	22,02%	22,14%	-0,12%	22,44%	-0,42%	22,39%	-0,37%	-1,47%	-2,55%	-6,55%	
TSKB	11,47%	11,08%	0,40%	11,30%	0,17%	10,69%	0,79%	-2,40%	-0,81%	-6,15%	
TTKOM	43,67%	44,02%	-0,35%	44,59%	-0,92%	47,48%	-3,81%	-0,79%	-2,34%	-8,37%	
TUPRS	37,16%	37,30%	-0,15%	37,35%	-0,19%	37,25%	-0,09%	-1,87%	-2,59%	-7,58%	
TURSG	1,74%	1,69%	0,06%	1,64%	0,11%	1,75%	0,00%	-1,51%	-2,36%	-7,51%	
VAKBN	3,87%	4,01%	-0,14%	4,35%	-0,48%	4,55%	-0,68%	-1,15%	-1,44%	-3,65%	
VESTL	12,43%	12,34%	0,09%	12,19%	0,24%	11,72%	0,71%	-0,37%	5,47%	6,67%	
YKBNK	15,97%	16,43%	-0,46%	16,70%	-0,73%	16,45%	-0,48%	-0,44%	-0,44%	4,63%	



mavi seri: yabancı oranı (sol eksen), kırmızı seri: hisse fiyatı (sağ eksen)



VakıfBank Grubu İştirakidir.

Vakıf Yatırım - Yatırım Danışmanlığı ve Bireysel Portföy Yönetimi

Altan AYDIN
ALTAN.AYDIN@vakifyatirim.com.tr

Direktör

Eren KURU
EREN.KURU@vakifyatirim.com.tr

Analist

Umut Deniz PAK
UMUTDENIZ.PAK@vakifyatirim.com.tr

Analist

Akat Mah. Ebulula Mardin Cad. No:18 Park Maya Sitesi F-2/A Blok
Beşiktaş 34335 İSTANBUL
+90 212 352 35 77

Burada yer alan yatırım bilgi, yorum ve tavsiyeleri yatırım danışmanlığı kapsamında değildir. Yatırım danışmanlığı hizmeti; aracı kurumlar, portföy yönetim şirketleri, yatırım ve kalkınma bankaları ile müşteri arasında imzalanacak yatırım danışmanlığı sözleşmesi çerçevesinde ve yetkili kuruluşlar tarafından kişilerin risk ve getiri tercihleri dikkate alınarak kişiye özel sunulmaktadır. Burada yer alan yorum ve tavsiyeler ise genel niteliktedir. Burada yer alan yorum ve tavsiyeler, mali durumunuz ile risk ve getiri tercihlerinize uygun olmayabilir. Bu nedenle, sadece burada yer alan bilgilere dayanılarak yatırım kararı verilmesi beklentilerinize uygun sonuçlar doğurmayabilir. Gerek bu yayındaki, gerekse bu yayında kullanılan kaynaklardaki hata ve eksikliklerden ve bu yayındaki bilgilerin kullanılması sonucunda yatırımcıların ve/veya ilgili kişilerin uğrayabilecekleri doğrudan ve/veya dolaylı zararlardan, kâr yoksunluğundan, manevi zararlardan ve her ne şekilde ve surette olursa olsun üçüncü kişilerin uğrayabileceği her türlü zararlardan dolayı Vakıf Yatırım Menkul Değerler A.Ş. sorumlu tutulamaz.