

BIST-50 endeksinde yer alan hisseler arasında, **günlük bazda** yabancı takası en çok artan ve azalan ilk 10 hisse:

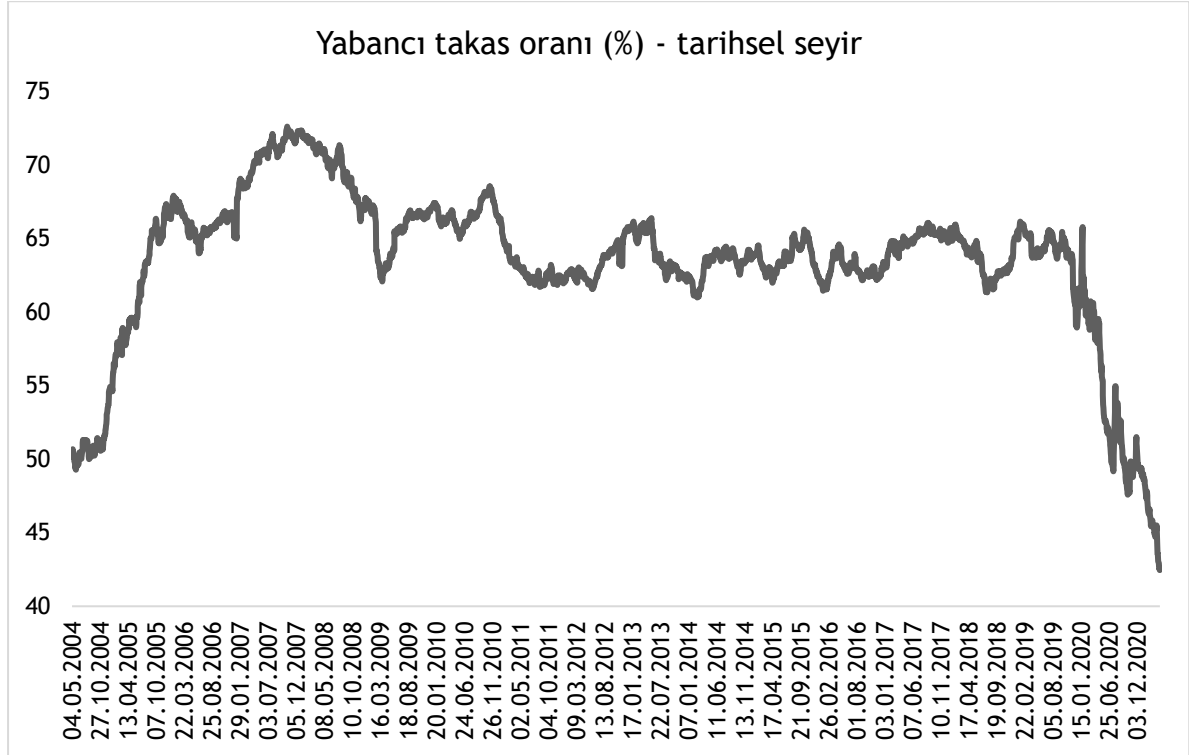
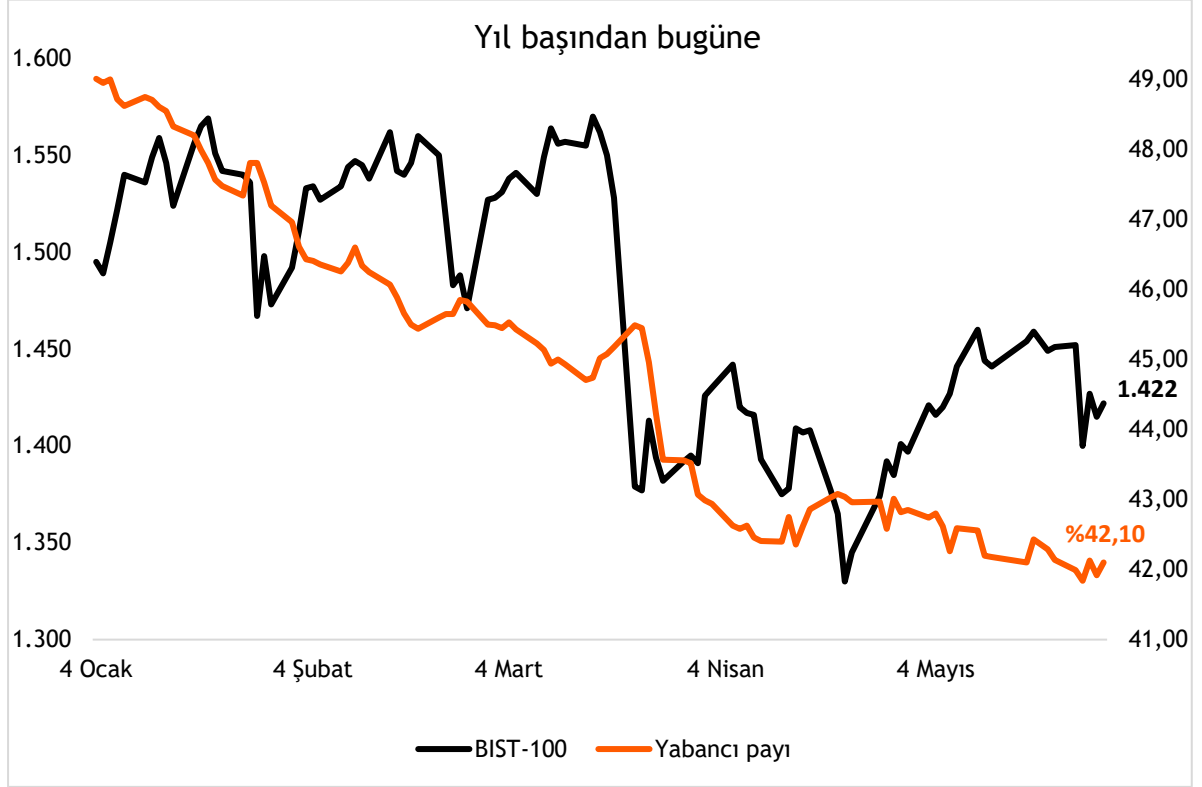
Günlük Yabancı Takası En Çok Artan Hisseler					Günlük Yabancı Takası En Çok Azalan Hisseler				
Hisse	Cari Değer	26.05.2021	Gün. Fark	Gün. Getiri	Hisse	Cari Değer	26.05.2021	Gün. Fark	Gün. Getiri
GARAN	61,85%	60,53%	1,32%	-2,09%	DOHOL	28,61%	30,57%	-1,96%	-1,67%
PETKM	26,78%	25,48%	1,30%	-1,10%	KOZAA	27,44%	28,43%	-0,99%	-2,11%
EKGYO	28,88%	28,05%	0,83%	-0,53%	THYAO	28,81%	29,41%	-0,60%	0,00%
KOZAL	26,39%	25,61%	0,77%	-1,67%	TUPRS	38,15%	38,71%	-0,56%	-2,42%
TSKB	10,19%	9,55%	0,64%	-2,94%	IPEKE	7,88%	8,37%	-0,48%	-0,07%
ODAS	1,55%	1,07%	0,48%	-1,67%	ARCLK	56,77%	57,15%	-0,39%	-1,49%
TTKOM	45,17%	44,70%	0,47%	-0,59%	GUBRF	9,20%	9,36%	-0,17%	0,88%
KARSN	2,15%	1,71%	0,44%	-3,51%	KCHOL	68,12%	68,27%	-0,14%	-2,46%
SISE	28,42%	28,07%	0,36%	-1,13%	IHLAS	1,18%	1,29%	-0,10%	-1,69%
KRDMD	35,07%	34,78%	0,29%	0,00%	BIMAS	58,02%	58,07%	-0,06%	-2,11%

BIST-50 endeksinde yer alan hisseler arasında, **haftalık bazda** yabancı takası en çok artan ve azalan ilk 10 hisse:

Haftalık Yabancı Takası En Çok Artan Hisseler					Haftalık Yabancı Takası En Çok Azalan Hisseler				
Hisse	Cari Değer	20.05.2021	Haf. Fark	Haf. Getiri	Hisse	Cari Değer	20.05.2021	Haf. Fark	Haf. Getiri
PETKM	26,78%	24,63%	2,15%	-0,79%	DOHOL	28,61%	31,48%	-2,87%	-4,55%
TSKB	10,19%	8,62%	1,57%	-4,35%	TUPRS	38,15%	39,74%	-1,59%	-3,39%
KOZAL	26,39%	25,00%	1,39%	-5,08%	ARCLK	56,77%	58,07%	-1,31%	-3,18%
EKGYO	28,88%	27,70%	1,18%	-3,57%	KOZAA	27,44%	28,60%	-1,15%	-6,07%
GARAN	61,85%	60,68%	1,17%	-3,28%	FROTO	69,36%	70,34%	-0,98%	-1,26%
KARSN	2,15%	1,35%	0,80%	1,52%	BIMAS	58,02%	58,68%	-0,66%	-4,05%
HALKB	6,58%	5,81%	0,77%	-0,23%	GUBRF	9,20%	9,82%	-0,62%	0,64%
IPEKE	7,88%	7,14%	0,74%	-7,24%	KCHOL	68,12%	68,67%	-0,54%	-4,61%
ODAS	1,55%	1,02%	0,54%	-4,07%	SAHOL	59,71%	60,22%	-0,50%	0,72%
MPARK	63,89%	63,37%	0,51%	-2,71%	THYAO	28,81%	29,21%	-0,40%	-3,90%

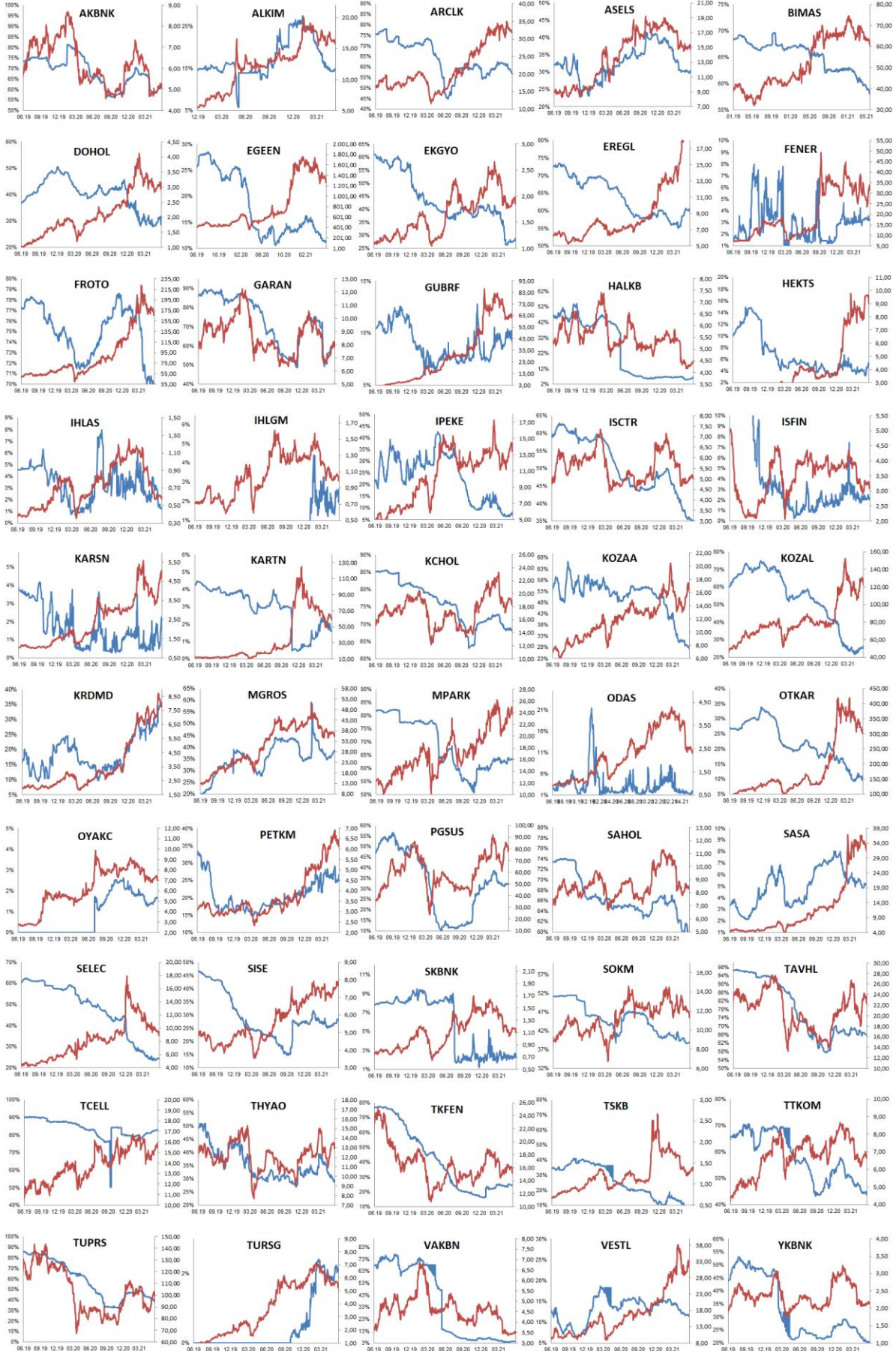
BIST-50 endeksinde yer alan hisseler arasında, **aylık bazda** yabancı takası en çok artan ve azalan ilk 10 hisse:

Aylık Yabancı Takası En Çok Artan Hisseler					Aylık Yabancı Takası En Çok Azalan Hisseler				
Hisse	Cari Değer	26.04.2021	Ayl. Fark	Ayl. Getiri	Hisse	Cari Değer	26.04.2021	Ayl. Fark	Ayl. Getiri
KRDMD	35,07%	28,21%	6,86%	11,61%	TUPRS	38,15%	42,57%	-4,42%	12,23%
GARAN	61,85%	56,78%	5,07%	11,48%	ARCLK	56,77%	60,89%	-4,12%	0,25%
MGROS	38,65%	35,52%	3,13%	-1,82%	KOZAA	27,44%	30,96%	-3,52%	18,97%
KOZAL	26,39%	23,96%	2,43%	13,52%	THYAO	28,81%	32,03%	-3,22%	11,25%
SISE	28,42%	26,01%	2,41%	7,38%	IHLAS	1,18%	3,23%	-2,05%	0,00%
MPARK	63,89%	61,76%	2,13%	6,28%	BIMAS	58,02%	59,74%	-1,72%	-5,60%
AKBNK	60,85%	58,80%	2,05%	5,31%	EGEEN	11,30%	12,65%	-1,35%	-5,72%
TSKB	10,19%	8,48%	1,71%	8,20%	FROTO	69,36%	70,44%	-1,08%	-0,98%
EREGL	60,49%	58,88%	1,62%	-2,38%	SOKM	38,85%	39,90%	-1,06%	-6,60%
IPEKE	7,88%	6,35%	1,54%	9,89%	YKBANK	20,30%	21,24%	-0,94%	2,86%



BIST 50 HİSSELERİ - CARİ YABANCI TAKAS ORANLARI

Hisse	27.05.2021	Günlük		Haftalık		Aylık		Günlük Getiri	Haftalık Getiri	Aylık Getiri
		26.05.2021	Fark	20.05.2021	Fark	26.04.2021	Fark			
AKBNK	60,85%	60,62%	0,22%	60,73%	0,12%	58,80%	2,05%	-1,34%	-2,64%	5,31%
ALKIM	14,51%	14,57%	-0,06%	14,44%	0,07%	15,07%	-0,55%	-0,63%	-1,61%	1,15%
ARCLK	56,77%	57,15%	-0,39%	58,07%	-1,31%	60,89%	-4,12%	-1,49%	-3,18%	0,25%
ASELS	29,95%	29,87%	0,08%	29,96%	-0,01%	30,31%	-0,36%	-1,00%	-1,06%	1,50%
BIMAS	58,02%	58,07%	-0,06%	58,68%	-0,66%	59,74%	-1,72%	-2,11%	-4,05%	-5,60%
DOHOL	28,61%	30,57%	-1,96%	31,48%	-2,87%	28,37%	0,23%	-1,67%	-4,55%	2,75%
EGEEN	11,30%	11,32%	-0,02%	11,17%	0,12%	12,65%	-1,35%	-1,34%	-6,71%	-5,72%
EKGYO	28,88%	28,05%	0,83%	27,70%	1,18%	27,45%	1,42%	-0,53%	-3,57%	5,09%
EREGL	60,49%	60,20%	0,29%	60,18%	0,31%	58,88%	1,62%	-1,15%	1,56%	-2,38%
FENER	3,23%	3,20%	0,03%	3,56%	-0,34%	3,27%	-0,04%	-4,20%	0,58%	3,76%
FROTO	69,36%	69,42%	-0,05%	70,34%	-0,98%	70,44%	-1,08%	2,13%	-1,26%	-0,98%
GARAN	61,85%	60,53%	1,32%	60,68%	1,17%	56,78%	5,07%	-2,09%	-3,28%	11,48%
GUBRF	9,20%	9,36%	-0,17%	9,82%	-0,62%	10,09%	-0,90%	0,88%	0,64%	1,53%
HALKB	6,58%	6,40%	0,19%	5,81%	0,77%	5,15%	1,43%	-1,79%	-0,23%	4,02%
HEKTS	5,19%	5,07%	0,13%	4,80%	0,39%	4,05%	1,14%	3,81%	-0,21%	21,62%
IHLAS	1,18%	1,29%	-0,10%	1,27%	-0,09%	3,23%	-2,05%	-1,69%	-3,33%	0,00%
IHLGM	2,12%	1,94%	0,18%	2,02%	0,10%	0,90%	1,22%	-1,96%	-5,66%	-0,99%
IPEKE	7,88%	8,37%	-0,48%	7,14%	0,74%	6,35%	1,54%	-0,07%	-7,24%	9,89%
ISCTR	35,29%	35,16%	0,12%	35,09%	0,20%	35,89%	-0,60%	-0,78%	-1,16%	5,57%
ISFIN	2,09%	2,05%	0,04%	2,36%	-0,26%	2,27%	-0,18%	-0,64%	-6,63%	4,38%
KARSN	2,15%	1,71%	0,44%	1,35%	0,80%	1,72%	0,44%	-3,51%	1,52%	34,48%
KARTN	1,59%	1,63%	-0,05%	1,62%	-0,03%	2,14%	-0,55%	-2,25%	-6,54%	13,57%
KCHOL	68,12%	68,27%	-0,14%	68,67%	-0,54%	68,17%	-0,04%	-2,46%	-4,61%	1,68%
KOZAA	27,44%	28,43%	-0,99%	28,60%	-1,15%	30,96%	-3,52%	-2,11%	-6,07%	18,97%
KOZAL	26,39%	25,61%	0,77%	25,00%	1,39%	23,96%	2,43%	-1,67%	-5,08%	13,52%
KRDMD	35,07%	34,78%	0,29%	35,28%	-0,22%	28,21%	6,86%	0,00%	-0,50%	11,61%
MGROS	38,65%	38,49%	0,16%	38,19%	0,46%	35,52%	3,13%	-0,17%	-3,69%	-1,82%
MPARK	63,89%	63,81%	0,08%	63,37%	0,51%	61,76%	2,13%	-1,82%	-2,71%	6,28%
ODAS	1,55%	1,07%	0,48%	1,02%	0,54%	1,32%	0,23%	-1,67%	-4,07%	-5,98%
OTKAR	10,98%	10,70%	0,28%	10,70%	0,29%	11,03%	-0,05%	0,46%	-1,13%	-4,15%
OYAKC	1,68%	1,64%	0,03%	1,64%	0,04%	1,42%	0,25%	0,56%	-2,96%	2,86%
PETKM	26,78%	25,48%	1,30%	24,63%	2,15%	25,25%	1,53%	-1,10%	-0,79%	-3,54%
PGSUS	32,33%	32,27%	0,06%	32,10%	0,23%	31,56%	0,77%	3,47%	0,18%	20,41%
SAHOL	59,71%	59,69%	0,02%	60,22%	-0,50%	59,90%	-0,18%	-0,35%	0,72%	5,24%
SASA	5,19%	5,11%	0,08%	5,25%	-0,05%	5,41%	-0,22%	-4,50%	-5,82%	-9,79%
SELEC	24,21%	24,14%	0,07%	24,21%	0,00%	24,26%	-0,05%	-1,44%	-6,60%	-8,51%
SISE	28,42%	28,07%	0,36%	28,34%	0,08%	26,01%	2,41%	-1,13%	-2,60%	7,38%
SKBNK	2,41%	2,22%	0,19%	2,53%	-0,12%	2,19%	0,22%	-1,79%	-5,98%	3,77%
SOKM	38,85%	38,82%	0,03%	38,75%	0,10%	39,90%	-1,06%	0,44%	-3,53%	-6,60%
TAVHL	65,85%	65,77%	0,08%	66,07%	-0,22%	66,78%	-0,94%	-0,69%	-2,37%	23,21%
TCELL	83,16%	83,03%	0,13%	82,71%	0,45%	81,79%	1,37%	-1,07%	0,71%	6,10%
THYAO	28,81%	29,41%	-0,60%	29,21%	-0,40%	32,03%	-3,22%	0,00%	-3,90%	11,25%
TKFEN	24,33%	24,29%	0,04%	24,70%	-0,36%	23,53%	0,80%	-2,07%	-5,43%	-3,87%
TSKB	10,19%	9,55%	0,64%	8,62%	1,57%	8,48%	1,71%	-2,94%	-4,35%	8,20%
TTKOM	45,17%	44,70%	0,47%	44,70%	0,47%	45,35%	-0,18%	-0,59%	-1,74%	8,83%
TUPRS	38,15%	38,71%	-0,56%	39,74%	-1,59%	42,57%	-4,42%	-2,42%	-3,39%	12,23%
TURSG	2,09%	2,11%	-0,02%	2,02%	0,07%	1,82%	0,27%	-1,50%	-7,57%	-4,02%
VAKBN	4,31%	4,34%	-0,03%	4,12%	0,19%	3,73%	0,57%	0,00%	1,14%	3,79%
VESTL	11,51%	11,48%	0,04%	11,80%	-0,29%	12,12%	-0,60%	0,18%	2,84%	8,89%
YKBNK	20,30%	20,05%	0,25%	20,45%	-0,16%	21,24%	-0,94%	-0,46%	-1,37%	2,86%



mavi seri: yabancı oranı (sol eksen), kırmızı seri: hisse fiyatı (sağ eksen)



VakıfBank Grubu İştirakidir.

Vakıf Yatırım - Yatırım Danışmanlığı ve Bireysel Portföy Yönetimi

Altan AYDIN
ALTAN.AYDIN@vakifyatirim.com.tr

Direktör

Eren KURU
EREN.KURU@vakifyatirim.com.tr

Analist

Umut Deniz PAK
UMUTDENIZ.PAK@vakifyatirim.com.tr

Analist

Akat Mah. Ebulula Mardin Cad. No:18 Park Maya Sitesi F-2/A Blok
Beşiktaş 34335 İSTANBUL
+90 212 352 35 77

Burada yer alan yatırım bilgi, yorum ve tavsiyeleri yatırım danışmanlığı kapsamında değildir. Yatırım danışmanlığı hizmeti; aracı kurumlar, portföy yönetim şirketleri, yatırım ve kalkınma bankaları ile müşteri arasında imzalanacak yatırım danışmanlığı sözleşmesi çerçevesinde ve yetkili kuruluşlar tarafından kişilerin risk ve getiri tercihleri dikkate alınarak kişiye özel sunulmaktadır. Burada yer alan yorum ve tavsiyeler ise genel niteliktedir. Burada yer alan yorum ve tavsiyeler, mali durumunuz ile risk ve getiri tercihlerinize uygun olmayabilir. Bu nedenle, sadece burada yer alan bilgilere dayanılarak yatırım kararı verilmesi beklentilerinize uygun sonuçlar doğurmayabilir. Gerek bu yayındaki, gerekse bu yayında kullanılan kaynaklardaki hata ve eksikliklerden ve bu yayındaki bilgilerin kullanılması sonucunda yatırımcıların ve/veya ilgili kişilerin uğrayabilecekleri doğrudan ve/veya dolaylı zararlardan, kâr yoksunluğundan, manevi zararlardan ve her ne şekilde ve surette olursa olsun üçüncü kişilerin uğrayabileceği her türlü zararlardan dolayı Vakıf Yatırım Menkul Değerler A.Ş. sorumlu tutulamaz.