

Haftalık Eurobond Raporu - 10.01.2022

Burada yer alan yatırım bilgi, yorum ve tavsiyeleri yatırım danışmanlığı kapsamında değildir. Yatırım danışmanlığı hizmeti; aracı kurumlar, portföy yönetim şirketleri, yatırım ve kalkınma bankaları ile müşteri arasında imzalanacak yatırım danışmanlığı sözleşmesi çerçevesinde ve yetkili kuruluşlar tarafından kişilerin risk ve getiri tercihleri dikkate alınarak kişiye özel sunulmaktadır. Burada yer alan yorum ve tavsiyeler ise genel niteliktedir. Burada yer alan yorum ve tavsiyeler, mali durumunuz ile risk ve getiri tercihlerinize uygun olmayabilir. Bu nedenle, sadece burada yer alan bilgilere dayanılarak yatırım kararı verilmesi beklentilerinize uygun sonuçlar doğurmayabilir. Gerek bu yayındaki, gerekse bu yayında kullanılan kaynaklardaki hata ve eksikliklerden ve bu yayındaki bilgilerin kullanılması sonucunda yatırımcıların ve/veya ilgili kişilerin uğrayabilecekleri doğrudan ve/veya dolaylı zararlardan, kâr yoksunluğundan, manevi zararlardan ve her ne şekilde olursa olsun üçüncü kişilerin uğrayabileceği her türlü zararlardan dolayı Vakıf Yatırım Menkul Değerler A.Ş. sorumlu tutulamaz.

Geçen hafta güçlü istihdam verisi sonrası ABD 10 yıllık tahvil getirisi 1.79%'a kadar genişledi. Gelişmekte olan ülkelerin risk primleri yatay performans gösterirken Güney Afrika ve Rusya pozitif, Meksika negatif ayrışma yaşadı. Uzun taraflı getirilerde sınırlı negatif seyir izlendi. Bu hafta Avrupa tarafında enflasyon rakamları ve Fed üyelerinin konuşmaları ağırlıkta olacak.

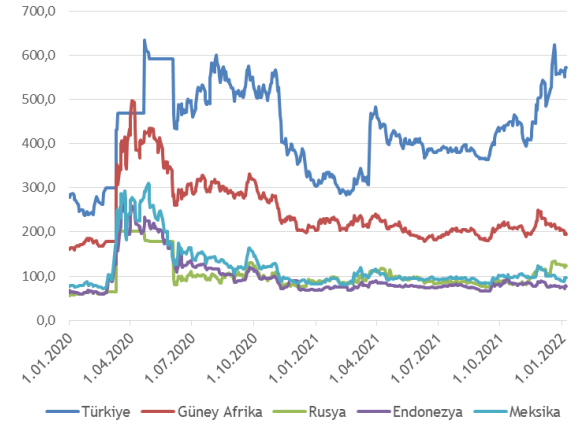
Yurt içinde risk primi bu hafta 7.3 baz puan artarak 571.51 puan seviyesine kadar yükseldi. Risk priminin yükselmesiyle Hazine, banka/özel sektör eurobondları negatif etkilendi. Kısa taraflı kıymetlerin ortalama getirileri 10-20 baz puan düşerken, orta ve uzun taraflı kıymetler de getiriler ortalama 30-40 baz puan artış gösterdi. Hazine'nin en son ihracı olan 2033 vadeli kıymetin getirisi 7.98%'den, Vakıfbank'ın 2022 vadeli kıymetin getirisi 6.86%'dan seviyesinden haftayı tamamladı.

Geçtiğimiz haftanın en dikkat çeken kıymeti Sasa Polyester'in 2026 vadeli tahvili oldu. Kıymetin fiyatı kabaca 1.62\$ değer kaybetti. Risk primindeki yukarı yönlü seyirden dolayı yatırımcılarımıza Hazine'nin kısa taraflı kıymetlerini öneririz.

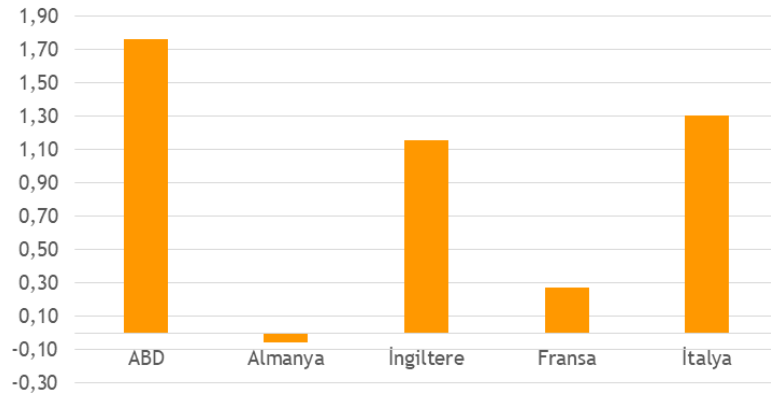
Eurobond Getirileri (10Y/%)



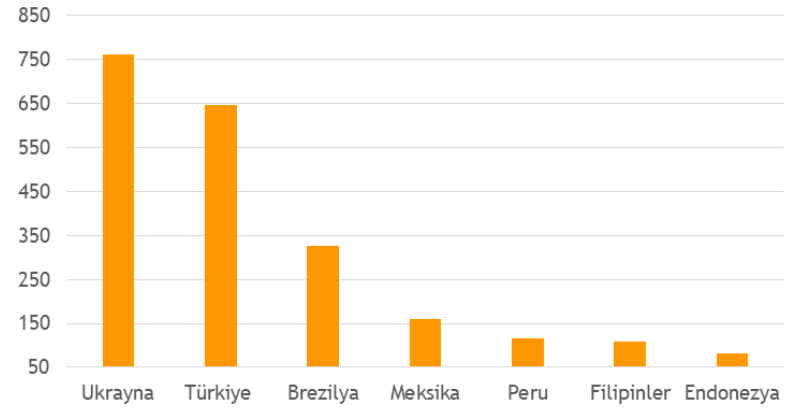
CDS(bps)



Gelişmiş Ülkelerin 10Y Tahvillerinin Getirileri



Spread



USD Cinsinden Hazine Eurobondları													
ISIN	Kupon %	Vade	Alış Fiyatı	Satış Fiyatı	Alış Getiri	Satış Getiri	Min. İşlem Büyüklüğü	Fiyat Performans 1D (Δ %) / 5D (Δ %)	Z - Spread (bps)	Tahvil Tipi	Kredi Notu (Moody's & Fitch)		
US900123BY51	5,13	25.03.2022	99,94	100,67	5,36	1,85	200.000,00	-0,01 0,04	353	Sr Unsecured	B2	BB-	
X51684378208	4,25	18.09.2022	99,39	100,24	5,16	3,89	200.000,00	0,06 0,39	420	Sr Unsecured	B2	B+	
US900123BZ27	6,25	26.09.2022	100,73	101,57	5,17	3,97	200.000,00	-0,03 0,28	423	Sr Unsecured	B2	BB-	
US900123CA66	3,25	23.03.2023	97,38	98,07	5,54	4,92	200.000,00	0,04 0,33	467	Sr Unsecured	B2	BB-	
X51496463297	5,38	24.10.2023	97,11	98,14	7,12	6,49	200.000,00	-0,07 0,59	602	Sr Unsecured	B2	B+	
US900123CR91	7,25	23.12.2023	101,23	102,09	6,56	6,09	200.000,00	-0,02 0,28	549	Sr Unsecured	B2	BB-	
US900123CF53	5,75	22.03.2024	97,46	98,36	7,01	6,57	200.000,00	-0,08 -0,02	588	Sr Unsecured	B2	BB-	
X51917720911	8,25	24.01.2024	101,37	102,43	7,51	6,95	200.000,00	-0,01 0,39	637	Sr Unsecured	B2	B+	
X51814962582	6,13	3.05.2024	98,21	98,65	6,97	6,76	200.000,00	0,02 0,05	592	Sr Unsecured	B2	B+	
US900123CV04	6,35	10.08.2024	98,05	98,89	7,19	6,83	200.000,00	-0,08 -0,19	599	Sr Unsecured	B2	BB-	
US900123CW86	5,60	14.11.2024	96,01	96,85	7,17	6,84	200.000,00	-0,12 -0,26	594	Sr Unsecured	B2	BB-	
US900123AW05	7,38	5.02.2025	100,31	101,05	7,26	6,98	2.000,00	-0,16 -0,36	602	Sr Unsecured	B2	BB-	
US900123CZ18	6,38	14.10.2025	96,74	97,66	7,38	7,09	200.000,00	-0,18 -0,56	604	Sr Unsecured	B2	-	
US900123CX69	4,25	13.03.2025	91,92	92,81	7,14	6,80	200.000,00	-0,13 -0,33	585	Sr Unsecured	B2	BB-	
US900123CJ75	4,25	14.04.2026	88,58	89,49	7,42	7,16	200.000,00	-0,28 -0,83	603	Sr Unsecured	B2	BB-	
US900123DB31	4,75	26.01.2026	90,83	91,65	7,42	7,17	200.000,00	-0,26 -0,91	606	Sr Unsecured	B2	BB-	
X52332876106	5,75	6.07.2026	91,60	92,67	8,02	7,71	200.000,00	0,01 0,45	659	Sr Unsecured	B2	B+	
US900123CK49	4,88	9.10.2026	89,34	90,19	7,59	7,36	200.000,00	-0,32 -1,16	618	Sr Unsecured	B2	BB-	
US900123CL22	6,00	25.03.2027	92,69	93,55	7,73	7,52	200.000,00	-0,44 -1,45	630	Sr Unsecured	B2	BB-	
US900123CP36	5,13	17.02.2028	88,16	88,82	7,58	7,44	200.000,00	-0,31 -1,43	613	Sr Unsecured	B2	BB-	
US900123CQ19	6,13	24.10.2028	91,37	92,06	7,78	7,64	200.000,00	-0,46 -1,64	630	Sr Unsecured	B2	BB-	
US900123CT57	7,63	26.04.2029	98,25	99,15	7,94	7,78	1.000,00	-0,33 -1,40	644	Sr Unsecured	B2	BB-	
US900123AI40	11,88	15.01.2030	123,15	124,49	7,92	7,72	200.000,00	-0,36 -1,29	639	Sr Unsecured	B2	BB-	
US900123CY43	5,25	13.03.2030	84,47	85,37	7,86	7,69	200.000,00	-0,38 -1,49	631	Sr Unsecured	B2	BB-	
US900123DA57	5,95	15.01.2031	86,98	87,78	8,01	7,87	200.000,00	-0,56 -2,47	645	Sr Unsecured	B2	-	
US900123DC14	5,88	26.06.2031	86,14	86,98	7,99	7,85	2.000,00	-0,46 -2,66	642	Sr Unsecured	B2	BB-	
US900123A775	8,00	14.02.2034	101,28	102,28	7,83	7,71	2.000,00	-0,71 -2,33	622	Sr Unsecured	B2	BB-	
US900123DD96	6,50	20.09.2033	88,15	88,99	8,08	7,96	200.000,00	-0,56 -2,73	647	Sr Unsecured	-	BB-	
US900123AY60	6,88	17.03.2036	91,48	92,39	7,88	7,77	2.000,00	-0,67 -2,22	623	Sr Unsecured	B2	BB-	
US900123BB58	7,25	5.03.2038	94,26	95,18	7,88	7,78	100.000,00	-0,75 -2,47	622	Sr Unsecured	B2	BB-	
US900123BG46	6,75	30.05.2040	87,83	88,88	8,03	7,91	200.000,00	-0,46 -2,34	634	Sr Unsecured	B2	BB-	
US900123BJ84	6,00	14.01.2041	81,04	82,13	7,95	7,82	200.000,00	-0,60 -2,23	625	Sr Unsecured	B2	BB-	
US900123CB40	4,88	16.04.2043	74,53	75,30	7,24	7,15	200.000,00	-0,48 -2,70	554	Sr Unsecured	B2	BB-	
US900123CG37	6,63	17.02.2045	85,79	86,60	7,98	7,89	200.000,00	-0,65 -2,85	630	Sr Unsecured	B2	BB-	
US900123CM05	5,75	11.05.2047	78,06	78,85	7,74	7,65	200.000,00	-0,50 -3,37	605	Sr Unsecured	B2	BB-	
EUR Cinsinden Hazine Eurobondları													
ISIN	Kupon %	Vade	Alış Fiyatı	Satış Fiyatı	Alış Getiri	Satış Getiri	Min. İşlem Büyüklüğü	Fiyat Performans 1D (Δ %) / 5D (Δ %)	Z - Spread (bps)	Tahvil Tipi	Kredi Notu (Moody's & Fitch)		
XS1057340009	4,13	11.04.2023	100,46	101,43	3,73	2,93	100.000,00	-0,01 -0,02	376	Sr Unsecured	B2	BB-	
XS1843443356	4,63	31.03.2025	98,76	99,56	5,04	4,77	100.000,00	-0,06 -0,07	500	Sr Unsecured	B2	BB-	
XS1629918415	3,35	14.06.2025	94,82	95,66	4,93	4,65	100.000,00	-0,05 -0,01	486	Sr Unsecured	B2	BB-	
XS1909184753	5,20	16.02.2026	98,87	99,70	5,51	5,28	100.000,00	-0,10 -0,07	541	Sr Unsecured	B2	BB-	
XS2361850527	4,38	8.07.2027	93,21	94,28	5,85	5,61	100.000,00	-0,16 0,02	565	Sr Unsecured	B2	BB-	
USD Cinsinden Hazine Sukukları													
ISIN	Kupon %	Vade	Alış Fiyatı	Satış Fiyatı	Alış Getiri	Satış Getiri	Min. İşlem Büyüklüğü	Fiyat Performans 1D (Δ %) / 5D (Δ %)	Z - Spread (bps)	Tahvil Tipi	Kredi Notu (Moody's & Fitch)		
XS1816199373	5,80	21.02.2022	100,92	101,50	2,50	0,49	200.000,00	0,06 -0,26	145	Sr Unsecured	B2	BB-	
XS1586385178	5,00	6.04.2023	99,74	100,49	5,22	4,58	200.000,00	0,03 0,13	432	Sr Unsecured	B2	BB-	
XS1141043296	4,49	25.11.2024	97,11	97,92	5,59	5,28	200.000,00	0,03 0,03	436	Sr Unsecured	B2	BB-	
XS2351109116	5,13	22.06.2026	95,56	96,33	6,28	6,08	200.000,00	-0,03 0,07	491	Sr Unsecured	B2	-	

(Türkiye İhracat Kredi Bankası A.Ş. / Türk Eximbank)

Şirket Adı	ISIN	Kupon %	Vade	Alış Fiyatı	Satış Fiyatı	Alış Getiri	Satış Getiri	Min. İşlem Büyüklüğü	Fiyat Performans 1D (Δ %) / 5D (Δ %)	Z - Spread (bps)	Tahvil Tipi	Kredi Notu (Moody's & Fitch)
Yapı Kredi	XS1571399754	5,75	24.02.2022	100,30	100,48	3,14	1,69	200.000,00	0,06 0,01	236	Sr Unsecured	B2 B+
İş Bankası	XS1508390090	5,50	21.04.2022	100,23	100,38	4,61	4,06	200.000,00	0,00 0,01	423	Sr Unsecured	B3 B+
Ziraat Bankası	XS1605397394	5,13	3.05.2022	99,63	100,38	6,28	3,85	200.000,00	-0,08 -0,08	494	Sr Unsecured	B2 B+
Vakıfbank	XS1622626379	5,63	30.05.2022	100,22	100,41	5,00	4,52	200.000,00	0,00 0,17	460	Sr Unsecured	B2 B+
Garanti Bankası	USM8931TAF68	5,25	13.09.2022	100,14	100,37	5,02	4,68	200.000,00	0,00 -0,15	453	Sr Unsecured	B2 B+
Akbank	USM0375YAK49	5,00	24.10.2022	100,10	100,33	4,86	4,56	200.000,00	0,00 0,38	434	Sr Unsecured	B2 B+
İş Bankası	XS0847042024	6,00	24.10.2022	99,43	100,02	6,75	5,96	150.000,00	0,00 0,08	599	Subordinated	Caa2 B-
Vakıfbank	XS0849728190	6,00	1.11.2022	99,30	99,49	6,89	6,65	200.000,00	0,00 0,26	639	Subordinated	Caa3 B-
Yapı Kredi	XS0861979440	5,50	6.12.2022	98,93	99,22	6,74	6,40	200.000,00	0,00 0,03	615	Subordinated	Caa1 B-
TSKB	XS1750996206	5,50	16.01.2023	99,01	99,23	6,53	6,30	200.000,00	0,02 0,28	594	Sr Unsecured	B3 B+
Fibabanka	XS1711581337	6,00	25.01.2023	100,05	100,10	5,95	5,90	200.000,00	-0,01 N/A	544	Sr Unsecured	- B+
Vakıfbank	XS1760780731	5,75	30.01.2023	99,01	99,18	6,74	6,57	200.000,00	0,01 0,14	616	Sr Unsecured	B2 B+
Garanti Bankası	XS1576037284	5,88	16.03.2023	100,34	100,56	5,57	5,37	200.000,00	0,05 0,11	492	Sr Unsecured	B2 B+
Yapı Kredi	XS1788516679	6,10	16.03.2023	100,04	100,38	6,06	5,75	200.000,00	0,05 0,42	535	Sr Unsecured	B2 B+
Ziraat Bankası	XS1691349010	5,13	29.09.2023	96,47	97,37	7,34	6,77	200.000,00	0,35 0,35	629	Sr Unsecured	B2 B+
İş Bankası	XS1003016018	7,85	10.12.2023	100,93	101,34	7,31	7,08	200.000,00	0,00 0,19	638	Subordinated	Caa3 B-
Vakıfbank	XS1970705528	8,13	28.03.2024	101,16	101,37	7,54	7,43	200.000,00	0,15 0,54	657	Sr Unsecured	B2 B+
İş Bankası	XS1578203462	6,13	25.04.2024	97,83	98,22	7,16	6,97	200.000,00	0,00 0,68	613	Sr Unsecured	B3 B+
Yapı Kredi	XS1634372954	5,85	21.06.2024	97,47	97,80	6,99	6,84	200.000,00	0,11 0,54	593	Sr Unsecured	B2 B+
QNB Finansbank	XS1959391019	6,88	7.09.2024	102,23	103,01	5,95	5,64	200.000,00	0,12 0,36	477	Sr Unsecured	B2 B+
TSKB	XS2100270508	6,00	23.01.2025	95,02	95,19	7,87	7,81	200.000,00	0,09 0,19	674	Sr Unsecured	B3 B+
Vakıfbank	XS2112797290	5,25	5.02.2025	92,38	92,54	8,11	8,04	200.000,00	-0,01 0,45	696	Sr Unsecured	B2 B+
Akbank	XS1210422074	5,13	31.03.2025	93,02	93,53	7,60	7,42	200.000,00	-1,09 0,13	638	Sr Unsecured	B2 B+
Vakıfbank	XS2266963003	6,50	8.01.2026	94,22	94,43	8,23	8,16	200.000,00	-0,01 0,37	698	Sr Unsecured	B2 B+
TSKB	US90015YAB56	5,88	14.01.2026	92,15	92,30	8,21	8,16	200.000,00	-0,01 0,05	697	Sr Unsecured	B3 B+
Ziraat Bankası	XS2274089288	5,38	2.03.2026	90,52	91,65	8,11	7,77	200.000,00	-0,11 0,31	670	Sr Unsecured	B2 B+
Vakıfbank	US90015WAL72	5,50	1.10.2026	89,58	89,82	8,20	8,14	200.000,00	-0,02 0,27	688	Sr Unsecured	- -
Akbank	XS1574750292	7,20	16.03.2027	98,93	99,44	6,87	6,75	200.000,00	0,01 0,02	1170	Subordinated	Caa2 B-
TSKB	XS1584113184	7,63	29.03.2027	99,23	99,51	7,32	7,25	200.000,00	0,00 0,01	1042	Subordinated	Caa3 B-
Garanti Bankası	XS1617531063	6,13	24.05.2027	97,83	99,32	6,30	5,97	200.000,00	0,02 0,08	995	Subordinated	Caa2 B
Odeabank	XS1655085485	7,63	1.08.2027	77,48	78,60	13,08	12,74	200.000,00	-0,09 0,06	5925	Subordinated	Caa3 CCC+
Vakıfbank	XS1551747733	8,00	1.11.2027	99,23	99,78	7,68	7,56	200.000,00	0,04 0,15	824	Subordinated	Ca B-
Credit Europe	XS1706923148	7,25	9.11.2027	97,85	99,05	7,29	7,03	200.000,00	0,00 -0,08	883	Subordinated	B2 B-
Fibabanka	XS1386178237	7,75	24.11.2027	96,96	97,25	7,74	7,68	200.000,00	-0,02 N/A	1389	Subordinated	- B-
Akbank	XS1772360803	6,80	27.04.2028	96,33	97,29	6,61	6,42	200.000,00	0,04 0,15	886	Subordinated	Caa2 B-
İş Bankası	XS1623796072	7,00	29.06.2028	96,35	97,56	7,50	7,25	200.000,00	-0,40 -0,02	861	Subordinated	Caa3 B-
İş Bankası	XS2106022754	7,75	22.01.2030	96,64	97,25	8,24	8,13	200.000,00	-0,31 0,11	783	Subordinated	Caa3 B-
Yapı Kredi	XS2286436451	7,88	22.01.2031	97,27	97,95	8,78	8,67	200.000,00	0,48 1,05	737	Subordinated	Caa2 B-
Akbank	XS2355183091	6,80	22.06.2031	90,96	91,35	8,51	8,44	200.000,00	0,11 -0,07	801	Subordinated	- B-
Yapı Kredi Perp	XS1867595750	13,88	29.06.2028	107,45	109,10	12,14	11,95	200.000,00	0,18 -0,03	843	Jr Subordinated	Caa3u -

Şirket Adı	ISIN	Kupon %	Vade	Alış Fiyatı	Satış Fiyatı	Alış Getiri	Satış Getiri	Min. İşlem Büyüklüğü	Fiyat Performans 1D (Δ %) / 5D (Δ %)	Z - Spread (bps)	Tahvil Tipi	Kredi Notu (Moody's & Fitch)
Anadolu Efes	XS0848940523	3,38	1.11.2022	100,25	100,46	3,05	2,79	200.000,00	-0,01 -0,02	254	Sr Unsecured	B2u -
Petkim	XS1747548532	5,88	26.01.2023	100,27	100,42	5,60	5,46	200.000,00	0,00 -0,06	504	Sr Unsecured	B2 B
Koç Holding	XS1379145656	5,25	15.03.2023	100,43	100,61	4,86	4,71	200.000,00	0,00 -0,10	424	Sr Unsecured	B2 -
Arçelik	XS0910932788	5,00	3.04.2023	100,51	100,78	4,56	4,34	200.000,00	0,01 0,13	388	Sr Unsecured	- BB *+
Rönesans Gayrimenkul	XS1807502668	7,25	26.04.2023	90,65	92,10	15,48	14,13	200.000,00	0,01 0,43	1421	Sr Unsecured	B3 B
Türk Telekom	XS1028951264	4,88	19.06.2024	98,49	98,70	5,55	5,45	200.000,00	-0,01 -0,12	451	Sr Unsecured	- BB-
Coca Cola İçecek	XS1577950402	4,22	19.09.2024	100,77	101,20	3,91	3,74	200.000,00	-0,01 0,01	280	Sr Unsecured	B2 BB-
Tüpraş	XS1686704948	4,50	18.10.2024	96,94	97,23	5,71	5,59	200.000,00	-0,01 0,04	459	Sr Unsecured	B2 B+
Türk Telekom	XS1955059420	6,88	28.02.2025	101,76	102,07	6,25	6,13	200.000,00	-0,02 0,18	508	Sr Unsecured	- BB-
Koç Holding	XS1961766596	6,50	11.03.2025	101,45	101,87	5,99	5,84	200.000,00	0,04 0,09	479	Sr Unsecured	B2 -
Turkcell	XS1298711729	5,75	15.10.2025	98,82	99,26	6,10	5,97	200.000,00	-0,13 -0,33	484	Sr Unsecured	B2u BB-
Ülker Bisküvi	XS2241387500	6,95	30.11.2025	94,21	95,04	8,77	8,50	200.000,00	-0,04 -0,18	744	Sr Unsecured	- BB-
İstanbul Büyükşehir Belediyesi	US46522TAA60	6,38	9.12.2025	91,37	92,12	9,04	8,80	200.000,00	-0,10 #N/A N/A	771	Sr Unsecured	B2 BB-
Pegasus	XS2337336445	9,25	30.04.2026	100,68	100,89	9,05	8,99	200.000,00	-0,02 -0,04	784	Sr Unsecured	- BB-
Şişecam	XS1961010987	6,95	14.03.2026	102,16	102,40	6,35	6,28	200.000,00	-0,03 -0,30	507	Sr Unsecured	B2 BB-
Arçelik	XS2346972263	3,00	27.05.2026	96,97	98,06	3,76	3,48	100.000,00	-0,09 -0,20	361	Sr Unsecured	- B-
Zorlu Yenilenebilir Enerji	XS2346915890	9,00	1.06.2026	82,93	83,54	14,37	14,15	200.000,00	0,01 0,43	1394	Secured	- BB+
Sasa Polyester*	XS2357838601	3,25	30.06.2026	113,65	115,50	0,18	-0,20	200.000,00	-1,18 -0,45	1488	Sr Unsecured	- -
Hyundai Assan Otomotiv	XS2362559481	1,63	30.07.2026	96,99	97,19	2,33	2,29	200.000,00	-0,03 -0,79	102	Sr Unsecured	Baa1 -
Aydem Yenilenebilir Enerji	XS2368781477	7,75	2.02.2027	81,17	81,57	12,93	12,81	200.000,00	-0,01 -0,69	1249	Secured	- B+
Anadolu Efes	XS2355105292	3,38	29.06.2028	96,78	97,14	3,94	3,88	200.000,00	-0,04 -0,38	250	Sr Unsecured	- BBB-
Türk Hava Yolları	US10010YAA01	4,20	15.09.2028	90,56	91,43	6,37	6,16	2.000,00	-0,03 -0,29	757	1st Lien Secured	B2 BB
Turkcell	XS1803215869	5,80	11.04.2028	95,57	96,27	6,68	6,53	200.000,00	-0,03 -0,33	522	Sr Unsecured	- BB-
Kuveyt Türk	XS2384355520	6,13	16.12.2031	100,70	101,15	6,32	6,26	200.000,00	-0,02 0,04	460	Subordinated	- B
LimakPort İskendurun	XS2339789732	9,50	10.07.2036	92,75	93,21	10,48	10,41	200.000,00	0,00 0,23	930	Secured	- BB-

(EUR)

*Paya Dönüştürülebilir Tahvil

Ülke	ISIN	Kupon %	Vade	Alış Fiyatı	Satış Fiyatı	Alış Getiri	Satış Getiri	Min. İşlem Büyüklüğü	Fiyat Performans 1D (Δ%) / 5D (Δ%)	Z - Spread (bps)	Tahvil Tipi	Kredi Notu (Moody's & Fitch)
Arjantin	US040114HP86	4,63	11.01.2023	37,26	38,31	131,44	126,83	1.000,00	-0,45	N/A	13482	Sr Unsecured - Ca
Venezuela	USP17625AA59	9,00	7.05.2023	7,65	8,16	361,34	347,21	100,00	0,38	N/A	N/A	Sr Unsecured WD C
Meksika	US91086QAJ76	8,00	24.09.2022	105,05	105,38	1,03	0,86	1.000,00	-0,02	-0,13	18	Sr Unsecured BBB- Baa1
Katar	XS1806502453	3,88	23.04.2023	104,33	104,66	1,35	1,20	200.000,00	0,00	-0,27	36	Sr Unsecured AA- Aa3
Panama	US698299AS33	9,38	16.01.2023	103,09	103,58	1,17	0,89	1.000,00	0,07	-0,27	27	Sr Unsecured BBB- Baa2
Brezilya	US105756BU30	2,63	5.01.2023	117,06	117,67	1,20	0,96	200.000,00	0,06	-0,04	15	Sr Unsecured BB- Ba2
Suudi Arabistan	XS1694216687	2,88	4.03.2023	102,11	102,44	1,02	0,74	200.000,00	0,15	-0,03	34	Sr Unsecured A A1
Endonezya	USY20721BD05	3,38	15.04.2023	106,53	106,96	1,26	1,06	200.000,00	0,01	-0,06	28	Sr Unsecured BBB Baa2
Ukrayna	XS1303921214	7,75	1.09.2022	97,00	97,62	9,76	9,34	100.000,00	-0,15	-0,62	882	Sr Unsecured B B3u
Filipinler	US718286BN61	5,50	30.03.2026	104,85	105,31	1,87	1,75	200.000,00	-0,01	-0,05	57	Sr Unsecured BBB Baa2
Şili	US168863CA49	3,13	21.01.2026	102,20	102,71	2,04	1,94	200.000,00	0,13	-0,16	65	Sr Unsecured A- A1
Suudi Arabistan	XS2159975619	2,90	22.10.2025	109,87	110,27	2,14	2,06	200.000,00	-0,02	0,03	76	Sr Unsecured A A1
Meksika	US91086QBG29	4,13	21.01.2026	108,59	109,18	2,48	2,37	200.000,00	-0,06	-0,01	106	Sr Unsecured BBB- Baa1
Peru	US715638AS19	7,35	21.07.2025	108,59	109,12	2,19	2,09	100.000,00	-0,12	-0,05	78	Sr Unsecured BBB+ A3
Endonezya	USY20721BN86	4,75	8.01.2026	105,29	106,20	2,44	2,22	200.000,00	-0,05	-0,09	107	Sr Unsecured BBB Baa2
Panama	USP90603AN40	3,75	17.04.2026	107,06	107,63	2,84	2,73	1.000,00	-0,07	0,16	144	Sr Unsecured BBB- -
Rusya	RU000A0JWHA4	4,75	27.05.2026	133,60	134,54	3,23	3,07	200.000,00	-0,50	0,10	183	Sr Unsecured BBB -
Brezilya	US105756BX78	6,00	7.04.2026	93,83	94,66	9,42	9,19	200.000,00	-0,21	-0,04	803	Sr Unsecured BB- Ba2
Ukrayna	US903724AS16	7,75	1.09.2025	N/A	N/A	N/A	N/A	100.000,00	N/A	-0,20	N/A	Sr Unsecured B B3u
Katar	XS1405782159	3,25	2.06.2026	95,56	96,06	2,39	2,33	200.000,00	-0,45	-0,01	83	Sr Unsecured AA- Aa3
Endonezya	US455780CV60	1,85	12.03.2031	96,04	96,65	2,40	2,33	200.000,00	-0,16	0,53	81	Sr Unsecured BBB Baa2
Filipinler	US718286BB24	7,75	14.01.2031	95,65	96,22	2,71	2,65	100.000,00	0,06	0,01	109	Sr Unsecured BBB Baa2
Suudi Arabistan	XS2159975700	3,25	22.10.2030	N/A	N/A	N/A	N/A	200.000,00	N/A	-0,04	N/A	Sr Unsecured A A1
Meksika	US91086QAG38	8,30	15.08.2031	95,87	96,34	3,17	3,11	1.000,00	-0,04	0,39	161	Sr Unsecured BBB- Baa1
Brezilya	US105756CC23	3,88	12.06.2030	91,82	92,27	4,82	4,76	200.000,00	0,02	0,44	326	Sr Unsecured BB- Ba2
Ukrayna	XS2010030836	7,25	15.03.2033	86,41	87,37	9,22	9,07	200.000,00	-0,26	-0,61	762	Sr Unsecured B -
Arjantin	US040114HR43	6,88	11.01.2048	35,38	36,49	18,16	17,67	1.000,00	-2,02	N/A	1794	Sr Unsecured - Ca
Şili	US168863CE60	3,86	21.06.2047	98,80	99,61	3,56	3,52	200.000,00	-0,05	1,26	189	Sr Unsecured A- A1
Katar	XS2155352748	4,40	16.04.2050	119,72	120,52	3,32	3,28	200.000,00	0,09	1,02	163	Sr Unsecured AA- Aa3
Endonezya	US455780CR58	3,50	14.02.2050	98,94	99,77	3,56	3,51	200.000,00	-0,06	-0,28	186	Sr Unsecured BBB Baa2
Peru	US715638BM30	5,63	18.11.2050	98,25	99,10	3,65	3,60	1.000,00	0,01	0,32	196	Sr Unsecured BBB+ A3
Suudi Arabistan	XS1936302949	5,25	16.01.2050	102,61	103,39	3,61	3,57	200.000,00	0,07	0,28	196	Sr Unsecured A A1
Meksika	US91087BAD29	4,60	10.02.2048	108,18	108,91	4,49	4,45	200.000,00	-0,23	1,09	281	Sr Unsecured BBB- Baa1
Brezilya	US105756BY51	5,63	21.02.2047	85,54	85,89	5,80	5,77	200.000,00	-0,35	1,30	413	Sr Unsecured BB- Ba2

Ülke	ISIN	Kupon %	Vade	Alış Fiyatı	Satış Fiyatı	Alış Getiri	Satış Getiri	Min. İşlem Büyüklüğü	Z - Spread (bps)	Fiyat Performans 1D (Δ %) / 5D (Δ %)	Tahvil Tipi	Kredi Notu (Moody's & Fitch)
ABD	US91282CBU45	0,13	31.03.2023	99,4	99,5	0,60	0,57	100,00	1,1	0,0 -0,07	Sr Unsecured	AAAu Aaa
Almanya	DE0001104834	0,00	10.03.2023	101,2	101,2	-0,60	-0,61	0,01	-31,6	0,0 -0,07	Sr Unsecured	AAAu -
İngiltere	GB00BL68HG94	0,13	31.01.2023	98,6	98,7	0,81	0,78	0,01	-29,6	0,0 -0,25	Sr Unsecured	AA-u -
Fransa	FR0013479102	0,00	25.02.2023	100,7	100,8	-0,64	-0,68	1,00	-21,1	0,0 -0,05	Sr Unsecured	AAu -
İtalya	IT0005384497	0,60	15.01.2023	100,1	100,2	-0,07	-0,07	1.000,00	19,3	0,0 0,00	Sr Unsecured	- -
Japonya	JP1024231M43	0,01	1.04.2023	100,1	100,1	-0,07	-0,10	50.000,00	-5,5	0,0 -0,02	Sr Unsecured	- -
ABD	US91282CBT71	0,75	31.03.2026	97,3	97,3	1,42	1,41	100,00	13,9	0,0 -0,84	Sr Unsecured	AAAu Aaa
Almanya	DE0001141836	0,00	10.04.2026	101,9	101,9	-0,39	-0,40	0,01	-44,8	0,0 -0,31	Sr Unsecured	AAAu -
İngiltere	GB00BL68HJ26	0,13	30.01.2026	97,2	97,3	0,97	0,96	0,01	-20,1	0,0 -0,71	Sr Unsecured	AA-u -
Fransa	FR0013415627	0,00	25.03.2025	101,0	101,1	-0,20	-0,21	1,00	-27,7	0,0 -0,31	Sr Unsecured	AAu -
İtalya	IT0005419848	0,00	1.02.2026	97,8	97,8	0,48	0,48	1.000,00	44,7	0,0 -0,31	Sr Unsecured	- -
Japonya	JP1051471M45	0,01	20.03.2026	100,2	100,3	-0,04	-0,07	50.000,00	-6,4	-0,1 -0,13	Sr Unsecured	- -
ABD	US91282CBL46	1,13	15.02.2031	95,2	95,3	1,69	1,69	100,00	15,7	-0,1 -1,88	Sr Unsecured	- Aaa
Almanya	DE0001102531	0,00	15.02.2031	100,6	100,7	-0,06	-0,07	0,01	-42,7	0,0 N/A	Sr Unsecured	AAAu -
İngiltere	GB00B24FF097	4,75	7.12.2030	91,8	91,9	1,15	1,15	0,01	5,0	0,0 -1,63	Sr Unsecured	AA-u Aa3u
Fransa	FR0013516549	0,00	25.11.2030	97,4	97,4	0,27	0,27	1,00	-8,5	-0,1 -0,71	Sr Unsecured	AAu -
İtalya	IT0005422891	0,60	1.04.2031	96,9	96,9	1,29	1,29	1.000,00	94,5	-0,2 -1,13	Sr Unsecured	- -
Japonya	JP1103621M43	0,10	20.03.2031	100,0	100,1	0,10	0,09	50.000,00	-1,9	-0,2 -0,60	Sr Unsecured	- -
ABD	US912810SU34	1,88	15.02.2051	94,9	95,0	2,11	2,11	100,00	43,1	-0,4 -3,81	Sr Unsecured	- Aaa
Almanya	DE0001102481	0,00	15.08.2050	92,3	92,5	0,26	0,26	0,01	-24,2	0,1 -2,06	Sr Unsecured	AAAu Aaa
İngiltere	GB00BMBL1F74	0,63	22.10.2050	84,4	84,6	1,27	1,27	0,01	30,9	0,1 -3,49	Sr Unsecured	AA-u -
Fransa	FR0013480613	0,75	25.05.2052	94,5	94,7	0,96	0,95	1,00	45,3	0,0 -1,05	Sr Unsecured	AAu Aa2u
İtalya	IT0005398406	1,70	1.09.2050	90,5	90,6	2,14	2,14	1.000,00	162,7	-0,4 -3,37	Sr Unsecured	- -
Japonya	JP1300701M48	0,70	20.03.2051	99,7	100,0	0,71	0,70	50.000,00	15,6	-0,1 N/A	Sr Unsecured	- -

*Yerel Para Birimleri Kullanılmaktadır.

- *ISIN: International Securities Identification Number kelimesinin kısaltması olan menkul kıymetleri tanımlayan koddur.*
- *Kupon Oranı: Tahvilin yıllık nominal başına verdiği faiz oranıdır.*
- *Vade: Tahvilin itfa tarihidir.*
- *Fiyat: Tahvilin piyasadan aldığınız aktif fiyatıdır.*
- *Getiri: Vade sonunda elde edeceğiniz faiz getirisi.*
- *Z - Spread(bps): İlgili tahvilin, gösterge tahvil ile arasındaki baz puan farkıdır.*
- *Kredi Notu: Tahvilin kredi notudur.*
- *Min. İşlem Büyüklüğü: İlgili tahvil ile yapacağınız minimum nominal işlem büyüklüğüdür.*
- *Senior Unsecured: Ülkenin ya da şirketin yükümlülüklerini yerine getirememesi durumunda önceliğin tahvil sahiplerinin olacağını ifade eder.*
- *Subordinated: Ülkenin ya da şirketin yükümlülüklerini yerine getirememesi durumunda önceliğin tahvil sahiplerinin olmayacağını ifade eder.*

Yatırım Danışmanlığı ve Bireysel Portföy Yönetimi

Altan AYDIN Direktör
ALTAN.AYDIN@vakifyatirim.com.tr

Eren KURU Analist
EREN.KURU@vakifyatirim.com.tr

Umut Deniz PAK Analist
UMUTDENIZ.PAK@vakifyatirim.com.tr