

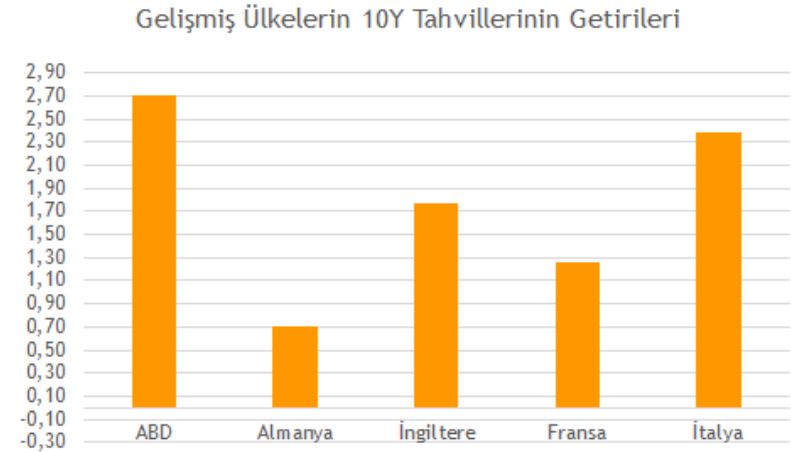
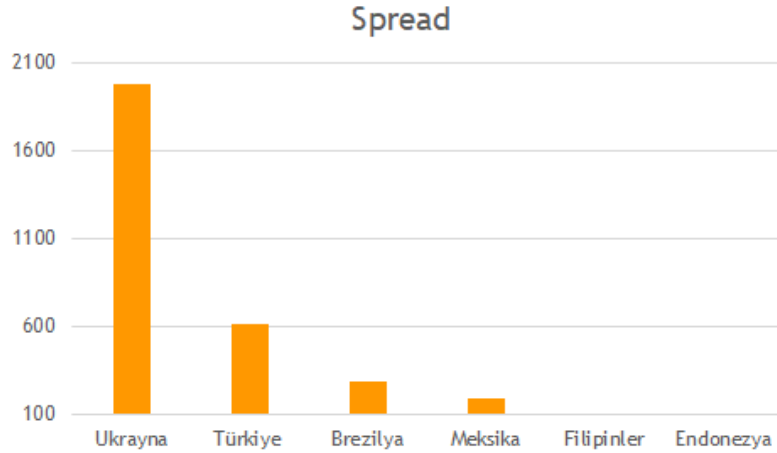
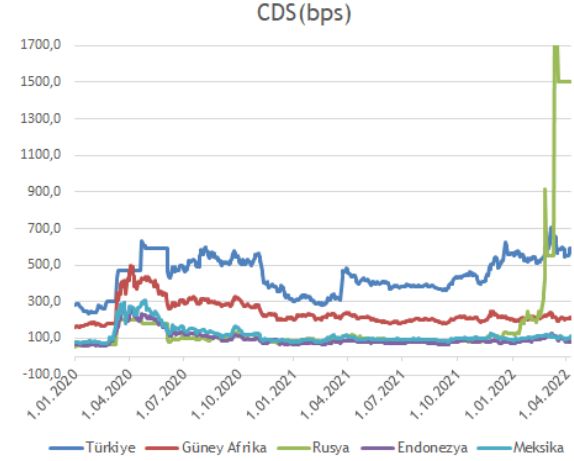
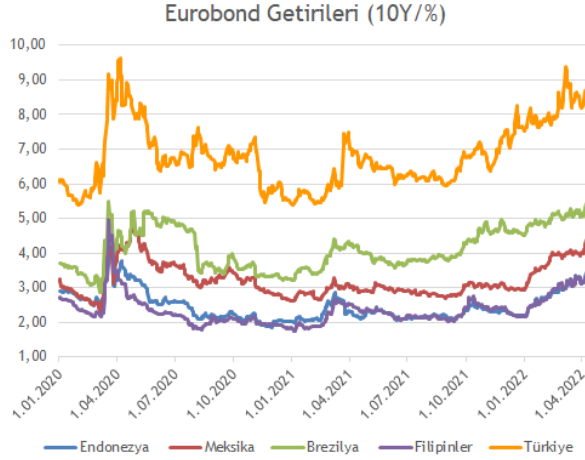
Haftalık Eurobond Raporu - 11.04.2022

Burada yer alan yatırım bilgi, yorum ve tavsiyeleri yatırım danışmanlığı kapsamında değildir. Yatırım danışmanlığı hizmeti; aracı kurumlar, portföy yönetim şirketleri, yatırım ve kalkınma bankaları ile müşteri arasında imzalanacak yatırım danışmanlığı sözleşmesi çerçevesinde ve yetkili kuruluşlar tarafından kişilerin risk ve getiri tercihleri dikkate alınarak kişiye özel sunulmaktadır. Burada yer alan yorum ve tavsiyeler ise genel niteliktedir. Burada yer alan yorum ve tavsiyeler, mali durumunuz ile risk ve getiri tercihlerinize uygun olmayabilir. Bu nedenle, sadece burada yer alan bilgilere dayanarak yatırım kararı verilmesi beklentilerinize uygun sonuçlar doğurmayabilir. Gerek bu yayındaki, gerekse bu yayında kullanılan kaynaklardaki hata ve eksikliklerden ve bu yayındaki bilgilerin kullanılması sonucunda yatırımcıların ve/veya ilgili kişilerin uğrayabilecekleri doğrudan ve/veya dolaylı zararlardan, kâr yoksunluğundan, manevi zararlardan ve her ne şekilde olursa olsun üçüncü kişilerin uğrayabileceği her türlü zararlardan dolayı Vakıf Yatırım Menkul Değerler A.Ş. sorumlu tutulamaz.

Piyasalar açısından geçen haftanın önemli verilerinden biri olan FED toplantı tutanakları yayımlandı. Buna göre, FED üyelerinin bilançonun aylık 95 milyar dolar düzeyinde daraltılması konusunda genel olarak fikir birliğine vardığı anlaşıldı. Bu piyasa beklentisine paralel, özellikle toplantı sonrası başkan Powell'ın ifadelerinde bilanço küçültmesinin Mayıs ayıyla beraber başlayabileceği bekleniyordu. Öte yandan FED üyelerinin mevcut ekonomik koşulların daha sıkı bir duruşa ihtiyaç duyduğu konusunda da anlaştığı görülüyor. Buna göre gelecek toplantılarda 1 veya daha fazla kez 50 baz puan faiz artırımını beklentisi ağır basıyor. Bir önceki toplantıda dahi 50 baz puan artırım yapılabileceği ancak Rusya-Ukrayna savaşı sebebiyle 25 baz puan artırımda karar kılındığı da vurgulanıyor. Toplantı tutanakları, toplantıdan çıkan sonuçlara göre üyelerin daha şahin tarafta yer aldığını gösteriyor, bu nedenle faizlerde yükseliş, hisselerde ise düşüş etkisi yaratıyor. Bu gelişmeler ile sonrasında ABD 10 yıllık tahvil faizi %2.75 seviyesine kadar genişledi. Avrupa tarafında ise 10 yıllık Bund %0.71, 10 yıllık Gilt %1.76 seviyesinde haftayı tamamladı.

Gelişmekte olan ülkelerin risk primlerinde negatif görünüm mevcuttu. Geçtiğimiz hafta Meksika'nın risk primi 100 baz puanın altında işlem görüyorken bu hafta tekrardan 110 baz puanın üzerinde haftayı tamamladı. Peru'da Mart ayında enflasyon %6,8'e yükselerek 1998'den bu yana en hızlı artışı kaydetmişti. Yüksek enflasyon sivil halk protestolarına ve siyasi olarak olumsuz olaylara neden oldu. Bununla birlikte ülkenin 30 yıllık eurobondunun getirisi 55 baz puan yükselerek %4.50 seviyesine kadar yükseliş gösterdi. Yurt içinde Hazine eurobondları tarafı GOÜ'lere paralel şekilde performans sergiledi. Orta ve uzun kıymetlerin getirileri ortalama olarak 40 baz puan artış gösterdi. 15Y,20Y ve 25Y tenörlü kıymetler göreceli olarak orta taraflı kıymetlere göre daha iyi performans sergilediler. Risk primi 38 baz puan artışla 592 seviyesinde haftayı tamamladı. Geçen hafta bankalar ve özel sektör tarafında ise karışık seyir izledik. Hazine'nin son ihracı olan 2027 vadeli %8.36'dan, Vakıfbank'ın 2022 vadeli kıymetin getirisi %5.41'dan haftayı tamamladı. SPK, Denizbank'ın 3 milyar dolar ihraç tavanlı yurt dışı tahvil ihracını onayladı. Ek olarak, İstanbul Büyükşehir Belediyesi ikinci eurobond ihracını gerçekleştirdi. İBB, 2027 vadeli %10.75 ile 305 milyon ABD doları tutarlı Eurobond ihracı gerçekleştirirken, haftayı %10.70 seviyesinden tamamladı.

Geçtiğimiz haftanın en dikkat çeken kıymeti Sasa Polyester'in 2026 vadeli convertible tahvili oldu. Kıymetin fiyatı kabaca 1.48 EUR değer kazanarak 119.52 EUR seviyesine yükseldi. Bu hafta yurt içinde TCMB'nin faiz kararı ve yurt dışında da ABD enflasyon ve ECB'nin faiz kararı ön plan olacak. Yatırımcılarımıza oynaklığın geçen haftalara göre nispeten yüksek olacağı bu hafta Hazine'nin kısa taraflı kıymetlerini öneririz.



USD Cinsinden Hazine Eurobondları

ISIN	Kupon %	Vade	Alış Fiyatı	Satış Fiyatı	Alış Getiri	Satış Getiri	Min. İşlem Büyüklüğü	Fiyat Performans 1D (Δ %) / 5D (Δ %)	Z - Spread (bps)	Tahvil Tipi	Kredi Notu (Moody's & Fitch)
XS1684378208	4,25	18.09.2022	99,67	100,44	5,03	3,22	200.000,00	-0,06 -0,06	299	Sr Unsecured	B2 B+
US900123BZ27	6,25	26.09.2022	100,48	101,26	5,16	3,44	200.000,00	-0,04 -0,08	312	Sr Unsecured	B2 B+
US900123CA66	3,25	23.03.2023	98,40	98,95	5,00	4,39	200.000,00	-0,01 -0,07	289	Sr Unsecured	B2 B+
XS1496463297	5,38	24.10.2023	98,06	98,86	6,73	6,17	200.000,00	-0,16 -0,10	414	Sr Unsecured	B2 B+
US900123CR91	7,25	23.12.2023	101,29	102,16	6,43	5,88	200.000,00	-0,11 -0,36	377	Sr Unsecured	B2 B+
US900123CF53	5,75	22.03.2024	98,00	98,86	6,86	6,38	200.000,00	-0,02 -0,58	414	Sr Unsecured	B2 B+
XS1917720911	8,25	24.01.2024	102,01	102,99	7,02	6,44	200.000,00	-0,10 -0,24	432	Sr Unsecured	B2 B+
XS1814962582	6,13	3.05.2024	97,82	98,32	7,28	7,01	200.000,00	0,16 0,00	464	Sr Unsecured	B2 B+
US900123CV04	6,35	10.08.2024	98,18	98,98	7,21	6,83	200.000,00	-0,06 -0,73	447	Sr Unsecured	B2 B+
US900123CW86	5,60	14.11.2024	95,83	96,68	7,40	7,02	200.000,00	-0,10 -0,92	464	Sr Unsecured	B2 B+
US900123AW05	7,38	5.02.2025	99,65	100,27	7,51	7,26	2.000,00	-0,09 -1,06	480	Sr Unsecured	B2 B+
US900123CZ18	6,38	14.10.2025	95,82	96,73	7,76	7,45	200.000,00	-0,17 -1,53	501	Sr Unsecured	B2 B+
US900123CX69	4,25	13.03.2025	91,99	92,88	7,35	6,99	200.000,00	-0,21 -0,90	457	Sr Unsecured	B2 B+
US900123CJ75	4,25	14.04.2026	88,06	89,02	7,78	7,47	200.000,00	-0,20 -1,51	503	Sr Unsecured	B2 B+
US900123DB31	4,75	26.01.2026	90,30	90,99	7,75	7,52	200.000,00	-0,16 -1,52	504	Sr Unsecured	B2 B+
XS2332876106	5,75	6.07.2026	91,00	92,08	8,31	7,99	200.000,00	-0,18 -0,09	557	Sr Unsecured	B2 B+
US900123CK49	4,88	9.10.2026	88,04	88,90	8,11	7,86	200.000,00	-0,15 -1,72	541	Sr Unsecured	B2 B+
US900123CL22	6,00	25.03.2027	90,69	91,61	8,33	8,09	200.000,00	-0,08 -1,80	566	Sr Unsecured	B2 B+
USM88269US88	8,60	24.09.2027	100,33	101,01	8,52	8,36	200.000,00	-0,04 -1,52	590	Sr Unsecured	- -
US900123CP36	5,13	17.02.2028	85,55	86,33	8,29	8,10	200.000,00	-0,16 -2,01	566	Sr Unsecured	B2 B+
US900123CQ19	6,13	24.10.2028	88,64	89,39	8,42	8,26	200.000,00	-0,15 -1,97	581	Sr Unsecured	B2 B+
US900123CT57	7,63	26.04.2029	94,69	95,65	8,65	8,46	1.000,00	-0,16 -2,12	603	Sr Unsecured	B2 B+
US900123AL40	11,88	15.01.2030	118,31	119,61	8,59	8,38	200.000,00	-0,22 -1,79	597	Sr Unsecured	B2 B+
US900123CY43	5,25	13.03.2030	81,44	82,40	8,52	8,33	200.000,00	-0,19 -2,46	591	Sr Unsecured	B2 B+
US900123DA57	5,95	15.01.2031	83,26	84,14	8,72	8,56	200.000,00	-0,18 -2,70	613	Sr Unsecured	B2 B+
US900123DC14	5,88	26.06.2031	82,29	83,18	8,71	8,55	2.000,00	-0,11 -2,83	613	Sr Unsecured	B2 B+
US900123AT75	8,00	14.02.2034	97,18	98,28	8,38	8,23	2.000,00	-0,10 -2,27	580	Sr Unsecured	B2 B+
US900123DD96	6,50	20.09.2033	84,03	84,94	8,74	8,59	200.000,00	-0,11 -2,99	617	Sr Unsecured	- B+
US900123AY60	6,88	17.03.2036	86,04	87,15	8,61	8,46	2.000,00	-0,26 -2,38	605	Sr Unsecured	B2 B+
US900123BB58	7,25	5.03.2038	88,65	89,70	8,57	8,44	100.000,00	-0,27 -2,50	602	Sr Unsecured	B2 B+
US900123BG46	6,75	30.05.2040	82,94	83,93	8,63	8,50	200.000,00	-0,16 -1,37	609	Sr Unsecured	B2 B+
US900123BJ84	6,00	14.01.2041	75,45	76,62	8,67	8,52	200.000,00	-0,18 -2,63	613	Sr Unsecured	B2 B+
US900123CB40	4,88	16.04.2043	67,69	68,41	8,10	8,01	200.000,00	-0,13 -3,48	561	Sr Unsecured	B2 B+
US900123CG37	6,63	17.02.2045	79,16	80,16	8,75	8,63	200.000,00	-0,23 -3,16	625	Sr Unsecured	B2 B+
US900123CM05	5,75	11.05.2047	71,14	72,08	8,56	8,45	200.000,00	-0,24 -3,51	609	Sr Unsecured	B2 B+

EUR Cinsinden Hazine Eurobondları

ISIN	Kupon %	Vade	Alış Fiyatı	Satış Fiyatı	Alış Getiri	Satış Getiri	Min. İşlem Büyüklüğü	Fiyat Performans 1D (Δ %) / 5D (Δ %)	Z - Spread (bps)	Tahvil Tipi	Kredi Notu (Moody's & Fitch)
XS1057340009	4,13	11.04.2023	101,12	102,15	2,97	1,93	100.000,00	0,01 -0,15	245	Sr Unsecured	B2 B+
XS1843443356	4,63	31.03.2025	99,22	100,05	4,91	4,61	100.000,00	-0,07 -0,79	376	Sr Unsecured	B2 B+
XS1629918415	3,25	14.06.2025	95,40	96,27	4,85	4,53	100.000,00	-0,11 -0,82	365	Sr Unsecured	B2 B+
XS1909184753	5,20	16.02.2026	98,63	99,58	5,60	5,32	100.000,00	-0,17 -1,16	436	Sr Unsecured	B2 B+
XS2361850527	4,38	8.07.2027	92,51	93,58	6,08	5,83	100.000,00	-0,11 -0,70	477	Sr Unsecured	B2 B+

USD Cinsinden Hazine Sukukları

ISIN	Kupon %	Vade	Alış Fiyatı	Satış Fiyatı	Alış Getiri	Satış Getiri	Min. İşlem Büyüklüğü	Fiyat Performans 1D (Δ %) / 5D (Δ %)	Z - Spread (bps)	Tahvil Tipi	Kredi Notu (Moody's & Fitch)
XS1586385178	5,00	6.04.2023	N/A	101,15	N/A	3,86	200.000,00	0,03 0,00	320	Sr Unsecured	B2 B+
XS1141043296	4,49	25.11.2024	95,91	96,71	6,20	5,86	200.000,00	-0,02 -0,29	345	Sr Unsecured	B2 B+
XS2351109116	5,13	22.06.2026	93,40	94,17	6,96	6,74	200.000,00	-0,03 -0,43	427	Sr Unsecured	B2 B+
XS2441287773	7,25	24.02.2027	99,67	100,34	7,33	7,16	200.000,00	-0,03 -0,46	469	Sr Unsecured	B2 B+

(Türkiye İhracat Kredi Bankası A.Ş./ Türk Eximbank)

Şirket Adı	ISIN	Kupon %	Vade	Alış Fiyatı	Satış Fiyatı	Alış Getiri	Satış Getiri	Min. İşlem Büyüklüğü	Fiyat Performans 1D (Δ %) / 5D (Δ %)	Z - Spread (bps)	Tahvil Tipi	Kredi Notu (Moody's & Fitch)
İş Bankası	XS1508390090	5,50	21.04.2022	100,16	100,29	-0,95	-5,77	200.000,00	-0,02 -0,06	-365	Sr Unsecured	B3 B+
Ziraat Bankası	XS1605397394	5,13	3.05.2022	99,53	100,69	12,93	-6,48	200.000,00	-0,12 -0,01	288	Sr Unsecured	B2 B+
Vakıfbank	XS1622626379	5,63	30.05.2022	100,23	100,41	3,85	2,50	200.000,00	0,00 -0,03	264	Sr Unsecured	B2 B+
Garanti Bankası	USM8931TAF68	5,25	13.09.2022	100,15	100,38	4,85	4,31	200.000,00	0,00 -0,18	348	Sr Unsecured	B2 B+
Akbank	USM0375YAK49	5,00	24.10.2022	100,32	100,55	4,38	3,94	200.000,00	-0,16 -0,13	287	Sr Unsecured	B2 B+
İş Bankası	XS0847042024	6,00	24.10.2022	99,92	100,51	6,16	5,02	150.000,00	0,01 -0,02	430	Subordinated	Caa2 B-
Vakıfbank	XS0849728190	6,00	1.11.2022	100,17	100,31	5,68	5,41	200.000,00	-0,30 0,07	422	Subordinated	Caa3 B-
Yapı Kredi	XS0861979440	5,50	6.12.2022	99,99	100,29	5,50	5,04	200.000,00	0,00 0,00	382	Subordinated	Caa1 B-
TSKB	XS1750996206	5,50	16.01.2023	100,35	100,48	5,02	4,84	200.000,00	-0,07 -0,09	332	Sr Unsecured	B3 B+
Fibabanka	XS1711581337	6,00	25.01.2023	98,72	99,01	7,69	7,31	200.000,00	-0,07 -0,08	587	Sr Unsecured	- B+
Vakıfbank	XS1760780731	5,75	30.01.2023	100,51	100,68	5,08	4,86	200.000,00	-0,06 -0,05	332	Sr Unsecured	B2 B+
Garanti Bankası	XS1576037284	5,88	16.03.2023	100,89	101,09	4,88	4,66	200.000,00	-0,01 -0,01	299	Sr Unsecured	B2 B+
Yapı Kredi	XS1788516679	6,10	16.03.2023	100,90	101,22	5,09	4,74	200.000,00	-0,06 -0,21	313	Sr Unsecured	B2 B+
Ziraat Bankası	XS1691349010	5,13	29.09.2023	97,44	98,44	6,99	6,26	200.000,00	-0,32 0,02	435	Sr Unsecured	B2 B+
İş Bankası	XS1003016018	7,85	10.12.2023	101,59	101,95	6,82	6,58	200.000,00	0,03 0,06	434	Subordinated	Caa3 B-
Vakıfbank	XS1970705528	8,13	28.03.2024	101,67	102,08	7,20	6,97	200.000,00	-0,07 -0,26	461	Sr Unsecured	B2 B+
İş Bankası	XS1578203462	6,13	25.04.2024	99,05	99,41	6,63	6,44	200.000,00	-0,13 -0,02	403	Sr Unsecured	B3 B+
Yapı Kredi	XS1634372954	5,85	21.06.2024	97,97	98,42	6,86	6,63	200.000,00	-0,15 -0,07	422	Sr Unsecured	B2 B+
QNB Finansbank	XS1959391019	6,88	7.09.2024	103,32	104,04	5,38	5,07	200.000,00	-0,20 -0,17	267	Sr Unsecured	B2 B+
TSKB	XS2100270508	6,00	23.01.2025	96,69	97,08	7,33	7,17	200.000,00	-0,42 0,55	467	Sr Unsecured	B3 B+
Vakıfbank	XS2112797290	5,25	5.02.2025	93,50	93,83	7,86	7,73	200.000,00	-0,14 -0,69	520	Sr Unsecured	B2 B+
Akbank	XS1210422074	5,13	31.03.2025	94,32	94,79	7,29	7,10	200.000,00	-0,28 -0,63	459	Sr Unsecured	B2 B+
Vakıfbank	XS2266963003	6,50	8.01.2026	94,92	95,12	8,10	8,03	200.000,00	-0,16 -0,46	548	Sr Unsecured	B2 B+
TSKB	US90015YAB56	5,88	14.01.2026	93,05	93,25	8,05	7,99	200.000,00	0,08 -0,06	543	Sr Unsecured	B3 B+
Ziraat Bankası	XS2274089288	5,38	2.03.2026	91,31	92,44	8,02	7,66	200.000,00	-0,50 0,00	525	Sr Unsecured	B2 B+
Vakıfbank	US90015WAL72	5,50	1.10.2026	90,25	90,48	8,15	8,08	200.000,00	-0,06 -0,57	554	Sr Unsecured	- -
Garanti Bankası	XS1617531063	6,13	24.05.2027	98,97	100,01	7,26	7,01	200.000,00	0,31 0,41	1002	Subordinated	Caa2 B
Odeabank	XS1655085485	7,63	1.08.2027	75,81	76,82	15,25	14,92	200.000,00	-0,16 -0,50	12097	Subordinated	Caa3 CCC+
Vakıfbank	XS1551747733	8,00	1.11.2027	99,42	99,94	8,72	8,60	200.000,00	-0,01 0,06	727	Subordinated	Ca B-
Credit Europe	XS1706923148	7,25	9.11.2027	97,64	98,86	8,44	8,16	200.000,00	0,05 0,16	909	Subordinated	B2 B-
Fibabanka	XS1386178237	7,75	24.11.2027	98,32	98,52	8,40	8,35	200.000,00	-0,13 -0,33	1330	Subordinated	- B-
Akbank	XS1772360803	6,80	27.04.2028	97,26	98,19	7,41	7,21	200.000,00	-0,04 -0,46	721	Subordinated	Caa2 B-
İş Bankası	XS1623796072	7,00	29.06.2028	97,77	98,85	8,18	7,95	200.000,00	0,19 -0,09	639	Subordinated	Caa3 B-
İş Bankası	XS2106022754	7,75	22.01.2030	99,06	99,33	8,55	8,51	200.000,00	-0,11 -0,18	549	Subordinated	Caa3 B-
Yapı Kredi	XS2286436451	7,88	22.01.2031	98,00	98,54	9,29	9,20	200.000,00	-0,14 0,04	583	Subordinated	Caa2 B-
Akbank	XS2355183091	6,80	22.06.2031	93,31	93,60	8,75	8,71	200.000,00	-0,34 -0,33	612	Subordinated	- B-
Yapı Kredi Perp	XS1867595750	13,88	29.06.2028	107,49	109,24	13,04	12,83	200.000,00	-0,09 0,42	624	Jr Subordinated	Caa3u -

Şirket Adı	ISIN	Kupon %	Vade	Alış Fiyatı	Satış Fiyatı	Alış Getiri	Satış Getiri	Min. İşlem Büyüklüğü	Fiyat Performans 1D (Δ %) / 5D (Δ %)	Z - Spread (bps)	Tahvil Tipi	Kredi Notu (Moody's & Fitch)
Anadolu Efes	XS0848940523	3,38	1.11.2022	98,96	99,17	5,24	4,85	200.000,00	0,00	0,60	379	Sr Unsecured B2u -
Petkim	XS1747548532	5,88	26.01.2023	99,85	100,28	6,05	5,51	200.000,00	-0,01	1,04	421	Sr Unsecured B2 B
Koç Holding	XS1379145656	5,25	15.03.2023	100,33	100,51	4,88	4,69	200.000,00	-0,01	0,36	321	Sr Unsecured B2 -
Arçelik	XS0910932788	5,00	3.04.2023	100,26	100,49	4,73	4,49	200.000,00	0,12	0,55	284	Sr Unsecured - BB +
Rönesans Gayrimenkul	XS1807502668	7,25	26.04.2023	97,28	97,93	10,01	9,34	200.000,00	0,02	1,29	784	Sr Unsecured B3 B
Türk Telekom	XS1028951264	4,88	19.06.2024	95,87	96,06	6,92	6,83	200.000,00	-0,03	0,91	446	Sr Unsecured - BB-
Coca Cola İçecek	XS1577950402	4,22	19.09.2024	97,83	98,22	5,17	4,99	200.000,00	-0,05	0,88	263	Sr Unsecured B2 BBB-
Tüpraş	XS1686704948	4,50	18.10.2024	95,41	95,67	6,49	6,38	200.000,00	-0,16	0,72	398	Sr Unsecured B2 B+
Türk Telekom	XS1955059420	6,88	28.02.2025	98,55	98,83	7,44	7,33	200.000,00	-0,09	1,09	490	Sr Unsecured - BB-
Koç Holding	XS1961766596	6,50	11.03.2025	100,36	100,74	6,36	6,22	200.000,00	-0,13	0,69	381	Sr Unsecured B2 -
Turkcell	XS1298711729	5,75	15.10.2025	95,36	95,76	7,26	7,13	200.000,00	-0,07	1,92	474	Sr Unsecured B2u BB-
Ülker Bisküvi	XS2241387500	6,95	30.11.2025	87,64	88,36	11,25	10,98	200.000,00	0,23	2,14	866	Sr Unsecured - BB-
İstanbul Büyükşehir Belediyesi	US46522TAA60	6,38	9.12.2025	91,58	92,50	9,12	8,80	200.000,00	0,03	1,47	651	Sr Unsecured B2 BB-
Pegasus	XS2337336445	9,25	30.04.2026	98,13	98,50	9,81	9,70	200.000,00	-0,19	1,43	734	Sr Unsecured - BB-
Şişecam	XS1961010987	6,95	14.03.2026	98,44	98,66	7,41	7,35	200.000,00	0,01	1,68	494	Sr Unsecured B2 BB-
Arçelik	XS2346972263	3,00	27.05.2026	93,21	94,19	4,85	4,58	100.000,00	0,17	0,91	375	Sr Unsecured - B-
Zorlu Yenilenebilir Enerji	XS2346915890	9,00	1.06.2026	84,96	85,57	13,87	13,65	200.000,00	0,06	2,49	1215	Secured - BB+
Sasa Polyester*	XS2357838601	3,25	30.06.2026	115,02	117,29	-0,28	-0,76	200.000,00	-0,02	-0,31	1557	Sr Unsecured - -
Hyundai Assan Otomotiv	XS2362559481	1,63	30.07.2026	91,64	91,82	3,76	3,71	200.000,00	-0,49	-0,19	132	Sr Unsecured Baa1 -
Aydem Yenilenebilir Enerji	XS2368781477	7,75	2.02.2027	80,42	80,82	13,38	13,25	200.000,00	0,77	3,47	1189	Secured - B+
İstanbul Büyükşehir Belediyesi	XS2468421248	10,75	12.04.2027	99,78	100,62	10,81	10,59	200.000,00	N/A	N/A	815	Sr Unsecured - -
Anadolu Efes	XS2355105292	3,38	29.06.2028	80,87	83,32	7,24	6,69	200.000,00	-1,04	7,00	465	Sr Unsecured - BBB-
Türk Hava Yolları	US10010YAA01	4,20	15.09.2028	83,38	84,45	8,37	8,08	2.000,00	-0,03	-0,05	1032	1st Lien Secured B2 BB
Turkcell	XS1803215869	5,80	11.04.2028	90,54	91,17	7,80	7,66	200.000,00	-0,25	3,46	541	Sr Unsecured - BB-
Coca Cola İçecek	XS2434515313	4,50	20.01.2029	93,66	94,01	5,64	5,57	200.000,00	-0,11	0,40	331	Sr Unsecured - BBB-
Kuveyt Türk	XS2384355520	6,13	16.12.2031	100,08	100,42	6,82	6,77	200.000,00	-0,03	0,64	368	Subordinated - B
LimakPort İskendurun	XS2339789732	9,50	10.07.2036	92,71	93,62	10,49	10,36	200.000,00	0,08	3,88	847	Secured B3 BB-

(EUR)

*Paya Dönüştürülebilir Tahvil

Ülke	ISIN	Kupon %	Vade	Alış Fiyatı	Satış Fiyatı	Alış Getiri	Satış Getiri	Min. İşlem Büyüklüğü	Fiyat Performans 1D (Δ %) / 5D (Δ %)	Z - Spread (bps)	Tahvil Tipi	Kredi Notu (Moody's & Fitch)
Ukrayna	XS1303921214	7,75	1.09.2022	47,80	49,95	73,94	69,44	100.000,00	-0,16 1,94	6944	Sr Unsecured	B B3u
Suudi Arabistan	XS2159975619	2,90	22.10.2025	97,53	98,10	3,06	2,93	200.000,00	-0,47 0,06	42	Sr Unsecured	A A1
Meksika	US91086QBG29	4,13	21.01.2026	103,10	103,46	3,46	3,39	200.000,00	-0,48 -0,55	87	Sr Unsecured	BBB- Baa1
Peru	US715638AS19	7,35	21.07.2025	101,14	101,43	3,89	3,83	100.000,00	-0,98 -0,77	131	Sr Unsecured	BBB+ A3
Endonezya	USY20721BN86	4,75	8.01.2026	103,09	103,63	3,21	3,10	200.000,00	-0,37 -0,18	60	Sr Unsecured	BBB Baa2
Panama	USP90603AN40	3,75	17.04.2026	96,40	97,22	3,61	3,44	1.000,00	-0,44 -0,50	97	Sr Unsecured	BBB- -
Rusya	RU000A0JWHA4	4,75	27.05.2026	16,83	20,68	51,19	44,54	200.000,00	-3,63 0,96	4511	Sr Unsecured	BBB -
Brezilya	US105756BX78	6,00	7.04.2026	129,05	130,18	3,80	3,59	200.000,00	0,04 -0,40	114	Sr Unsecured	BB- Ba2
Ukrayna	US903724AS16	7,75	1.09.2025	40,10	42,13	35,77	34,07	100.000,00	-0,64 2,53	3236	Sr Unsecured	B B3u
Endonezya	US455780CV60	1,85	12.03.2031	87,92	88,44	3,43	3,36	200.000,00	-0,83 -0,15	90	Sr Unsecured	BBB Baa2
Filipinler	US718286BB24	7,75	14.01.2031	88,22	88,95	3,38	3,29	100.000,00	-0,88 -0,19	83	Sr Unsecured	BBB Baa2
Suudi Arabistan	XS2159975700	3,25	22.10.2030	89,20	90,36	3,46	3,32	200.000,00	-0,71 0,04	89	Sr Unsecured	A A1
Meksika	US91086QAG38	8,30	15.08.2031	102,82	103,24	4,40	4,35	1.000,00	-0,89 -0,48	187	Sr Unsecured	BBB- Baa1
Brezilya	US105756CC23	3,88	12.06.2030	87,74	88,20	5,43	5,36	200.000,00	-0,77 0,41	289	Sr Unsecured	BB- Ba2
Ukrayna	XS2010030836	7,25	15.03.2033	37,92	40,25	22,97	21,78	200.000,00	-1,37 2,70	1987	Sr Unsecured	B -
Arjantin	US040114HR43	6,88	11.01.2048	37,63	38,52	17,87	17,49	1.000,00	-0,01 N/A	1674	Sr Unsecured	- Ca
Şili	US168863CE60	3,86	21.06.2047	83,92	84,90	4,46	4,40	200.000,00	-2,28 1,11	213	Sr Unsecured	A- A1
Katar	XS2155352748	4,40	16.04.2050	108,03	109,41	3,93	3,85	200.000,00	-1,12 -1,23	154	Sr Unsecured	AA- Aa3
Endonezya	US455780CR58	3,50	14.02.2050	90,04	90,97	4,10	4,04	200.000,00	-1,18 -0,23	173	Sr Unsecured	BBB Baa2
Peru	US715638BM30	5,63	18.11.2050	84,68	85,60	4,50	4,44	1.000,00	-3,08 -2,32	214	Sr Unsecured	BBB+ A3
Suudi Arabistan	XS1936302949	5,25	16.01.2050	93,22	94,38	4,13	4,06	200.000,00	-0,86 -0,41	182	Sr Unsecured	A A1
Meksika	US91087BAD29	4,60	10.02.2048	96,65	97,14	5,23	5,19	200.000,00	-1,27 -0,82	286	Sr Unsecured	BBB- Baa1
Brezilya	US105756BY51	5,63	21.02.2047	80,33	80,97	6,25	6,19	200.000,00	-1,27 -0,33	385	Sr Unsecured	BB- Ba2

Ülke	ISIN	Kupon %	Vade	Alış Fiyatı	Satış Fiyatı	Alış Getiri	Satış Getiri	Min. İşlem Büyüklüğü	Z - Spread (bps)	Fiyat Performans 1D (Δ %) / 5D (Δ %)	Tahvil Tipi	Kredi Notu (Moody's & Fitch)
ABD	US91282CBU45	0,13	31.03.2023	98,3	98,4	1,86	1,81	100,00	-0,4	-0,03 -0,11	Sr Unsecured	AAAu Aaa
Almanya	DE0001104834	0,00	10.03.2023	99,9	99,9	0,05	0,04	0,01	-65,1	-0,13 -0,07	Sr Unsecured	AAAu -
İngiltere	GB00BL68HG94	0,13	31.01.2023	99,0	99,1	1,48	1,46	0,01	-61,7	-0,03 0,30	Sr Unsecured	AA-u -
Fransa	FR0013479102	0,00	25.02.2023	99,8	99,8	0,12	0,11	1,00	-55,4	-0,12 -0,05	Sr Unsecured	AAu -
İtalya	IT0005384497	0,60	15.01.2023	99,1	99,1	0,50	0,49	1.000,00	-13,3	-0,15 0,24	Sr Unsecured	- -
Japonya	JP1024231M43	0,01	1.04.2023	100,1	100,1	-0,09	-0,14	50.000,00	-11,2	123698,77 N/A	Sr Unsecured	- -
ABD	US91282CBT71	0,75	31.03.2026	92,3	92,4	2,82	2,78	100,00	20,2	-0,14 -0,94	Sr Unsecured	AAAu Aaa
Almanya	DE0001141836	0,00	10.04.2026	97,4	97,4	0,53	0,52	0,01	-68,2	-0,25 -0,43	Sr Unsecured	AAAu -
İngiltere	GB00BL68HJ26	0,13	30.01.2026	98,6	98,6	1,53	1,52	0,01	-44,5	-0,06 0,28	Sr Unsecured	AA-u -
Fransa	FR0013415627	0,00	25.03.2025	96,1	96,2	0,81	0,80	1,00	-39,5	-0,29 -0,38	Sr Unsecured	AAu -
İtalya	IT0005419848	0,00	1.02.2026	97,2	97,2	1,69	1,69	1.000,00	48,8	-0,33 0,10	Sr Unsecured	- -
Japonya	JP1051471M45	0,01	20.03.2026	100,1	100,2	-0,01	-0,03	50.000,00	-13,0	2002320,00 N/A	Sr Unsecured	- -
ABD	US91282CBL46	1,13	15.02.2031	87,5	87,6	2,72	2,71	100,00	21,4	-0,36 -1,49	Sr Unsecured	- Aaa
Almanya	DE0001102531	0,00	15.02.2031	93,3	93,3	0,71	0,70	0,01	-69,8	-0,24 -0,92	Sr Unsecured	AAAu -
İngiltere	GB00B24FF097	4,75	7.12.2030	123,2	123,2	1,75	1,75	0,01	-4,8	-0,19 0,05	Sr Unsecured	AA-u Aa3u
Fransa	FR0013516549	0,00	25.11.2030	88,1	88,1	1,26	1,26	1,00	-15,3	-0,33 -0,74	Sr Unsecured	AAu -
İtalya	IT0005422891	0,60	1.04.2031	87,2	87,2	2,40	2,39	1.000,00	98,3	-0,58 0,12	Sr Unsecured	- -
Japonya	JP1103621M43	0,10	20.03.2031	99,1	99,2	0,20	0,19	50.000,00	-10,9	48016,02 -0,14	Sr Unsecured	- -
ABD	US912810SU34	1,88	15.02.2051	82,5	82,6	2,76	2,75	100,00	46,0	-0,81 -1,29	Sr Unsecured	- Aaa
Almanya	DE0001102481	0,00	15.08.2050	78,3	78,6	0,81	0,80	0,01	-35,0	0,11 -3,16	Sr Unsecured	AAAu Aaa
İngiltere	GB00BMBL1F74	0,63	22.10.2050	85,5	85,5	1,90	1,90	0,01	32,4	-0,84 -1,26	Sr Unsecured	AA-u -
Fransa	FR0013480613	0,75	25.05.2052	79,0	79,3	1,64	1,62	1,00	45,2	0,34 -1,72	Sr Unsecured	AAu Aa2u
İtalya	IT0005398406	1,70	1.09.2050	86,2	86,3	2,85	2,84	1.000,00	162,1	-1,00 0,69	Sr Unsecured	- -
Japonya	JP1300701M48	0,70	20.03.2051	93,1	93,5	1,01	0,99	50.000,00	16,2	9049,22 N/A	Sr Unsecured	- -

*Yerel Para Birimleri Kullanılmaktadır.

- *ISIN: International Securities Identification Number kelimesinin kısaltması olan menkul kıymetleri tanımlayan koddur.*
- *Kupon Oranı: Tahvilin yıllık nominal başına verdiği faiz oranıdır.*
- *Vade: Tahvilin itfa tarihidir.*
- *Fiyat: Tahvilin piyasadan aldığınız aktif fiyatıdır.*
- *Getiri: Vade sonunda elde edeceğiniz faiz getirisi.*
- *Z - Spread(bps): İlgili tahvilin, gösterge tahvil ile arasındaki baz puan farkıdır.*
- *Kredi Notu: Tahvilin kredi notudur.*
- *Min. İşlem Büyüklüğü: İlgili tahvil ile yapacağınız minimum nominal işlem büyüklüğüdür.*
- *Senior Unsecured: Ülkenin ya da şirketin yükümlülüklerini yerine getirememesi durumunda önceliğin tahvil sahiplerinin olacağını ifade eder.*
- *Subordinated: Ülkenin ya da şirketin yükümlülüklerini yerine getirememesi durumunda önceliğin tahvil sahiplerinin olmayacağını ifade eder.*

Yatırım Danışmanlığı ve Bireysel Portföy Yönetimi

Altan AYDIN Direktör
ALTAN.AYDIN@vakifyatirim.com.tr

Eren KURU Analist
EREN.KURU@vakifyatirim.com.tr

Umut Deniz PAK Analist
UMUTDENIZ.PAK@vakifyatirim.com.tr