

Haftalık Eurobond Raporu - 12.12.2022

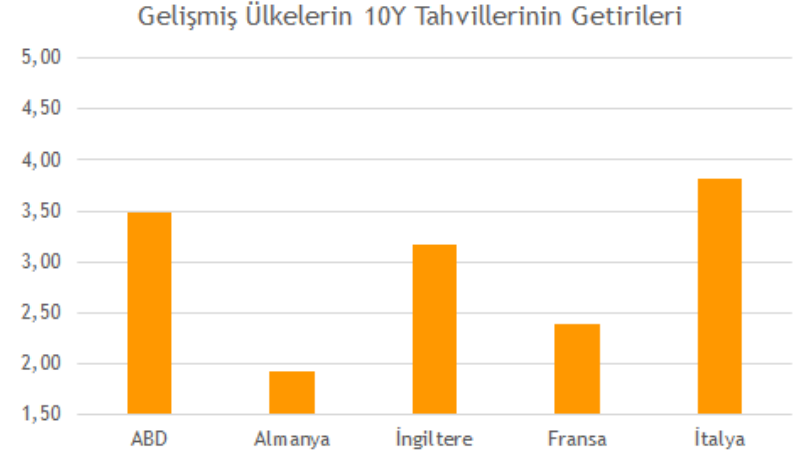
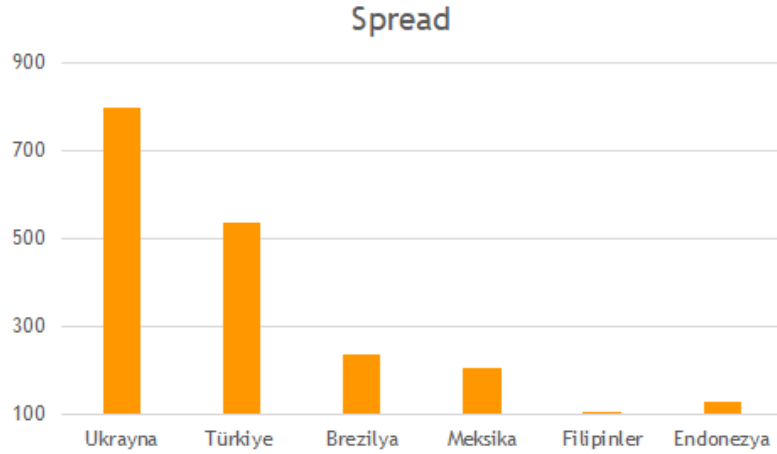
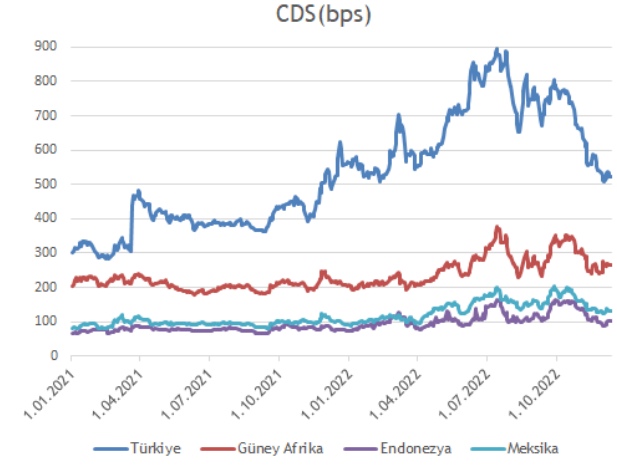
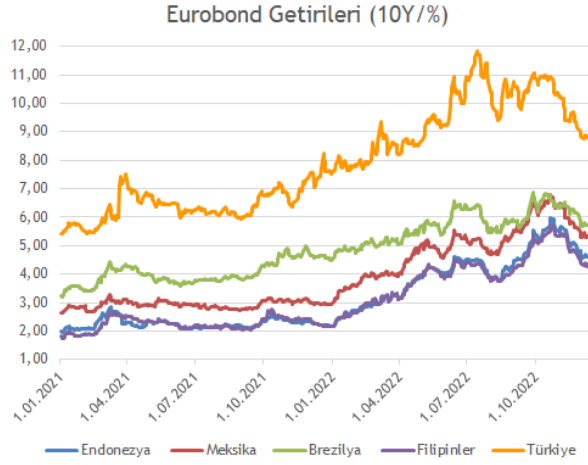
Burada yer alan yatırım bilgi, yorum ve tavsiyeleri yatırım danışmanlığı kapsamında değildir. Yatırım danışmanlığı hizmeti; aracı kurumlar, portföy yönetim şirketleri, yatırım ve kalkınma bankaları ile müşteri arasında imzalanacak yatırım danışmanlığı sözleşmesi çerçevesinde ve yetkili kuruluşlar tarafından kişilerin risk ve getiri tercihleri dikkate alınarak kişiye özel sunulmaktadır. Burada yer alan yorum ve tavsiyeler ise genel niteliktedir. Burada yer alan yorum ve tavsiyeler, mali durumunuz ile risk ve getiri tercihlerinize uygun olmayabilir. Bu nedenle, sadece burada yer alan bilgilere dayanılarak yatırım kararı verilmesi beklentilerinize uygun sonuçlar doğurmayabilir. Gerek bu yayındaki, gerekse bu yayında kullanılan kaynaklardaki hata ve eksikliklerden ve bu yayındaki bilgilerin kullanılması sonucunda yatırımcıların ve/veya ilgili kişilerin uğrayabilecekleri doğrudan ve/veya dolaylı zararlardan, kâr yoksunluğundan, manevi zararlardan ve her ne şekilde olursa olsun üçüncü kişilerin uğrayabileceği her türlü zararlardan dolayı Vakıf Yatırım Menkul Değerler A.Ş. sorumlu tutulamaz.

Küresel piyasalarda geçtiğimiz hafta değer kaybı izlendi. ABD endeksleri haftayı %2.7-4.0 bandında gerileyerek kapatırken, Avrupa ve Asya-Pasifik endeksleri de satıcı seyrete. Veri akışına baktığımızda geçen hafta açıklanan zayıf PMI verileri satışların ana sebebi gibi görünse de ABD dolarının ayrışmasına sebep oldu. Bu hafta piyasaların gözü yine ABD’de olacak. Salı günü enflasyon, Çarşamba günü ise Fed faiz kararı bekleniyor. Ekim ayı enflasyonu sonrasında piyasalarda görülen iyimserlik geçen hafta nispeten törpülenmiş fakat tahvil faizleri yatay seyrini korumuştur. Bu açıdan oluşan dalgalanmanın geçici olabileceği düşünülebilir. Öte yandan Ekim ayı enflasyon verisi sonrasında hızla gevşeyen finansal koşullar sebebiyle Fed beklenenden daha şahin bir ton kullanabilir. Bu nedenle önce enflasyon verisini ardından faiz kararını yakından takip etmek gerekiyor. Fed’in faiz artırımlarını daha yavaş şekilde artırmasını bekliyoruz fakat finansal koşulları da kontrol etmek isteyeceklerini düşünüyoruz.

Gelişmekte olan ülkelerin risk primlerinde karışık seyir vardı. Bulgaristan, Macaristan ve Romanya negatif ayrışırken, Hindistan ve Filipinler pozitif ayrıştı. Hindistan’ın son bir aylık USD curve performansı ortalama 8-10 baz puanla daraldı diyebiliriz. Uzak taraftaki kıymetleri %7.20-%7.40 bandında işlem görmekte.

Yurt içinde risk primi kabaca 3 baz puan daralarak 523 seviyesinde haftayı tamamladı. Hazine kıymetleri karışık seyir izlerken, uzun tarafta alımları gördük. Geçen haftanın dikkat çeken kıymeti Türk Telekom’un 2025 vadeli tahvili oldu. Kıymet haftayı 2 USD yükselerek 94 seviyesinden tamamladı.

ABD dışındaki gündeme baktığımızda; içeride Cari Denge, İşsizlik Oranı, Sanayi Üretimi, Bütçe Dengesi, TCMB Piyasa Katılımcıları Anketi, Avrupa’da ise Sanayi Üretimi, Avrupa Merkez Bankası (AMB) Faiz Kararı Toplantısı, TÜFE ve İngiltere Merkez Bankası toplantısı takip edilecek.



USD Cinsinden Hazine Eurobondları

ISIN	Kupon %	Vade	Alış Fiyatı	Satış Fiyatı	Alış Getiri	Satış Getiri	Min. İşlem Büyüklüğü	Fiyat Performans 1D (Δ %) / YTD (Δ %)	Z - Spread (bps)	Tahvil Tipi	Kredi Notu (Moody's & Fitch)
US900123CA66	3,25	23.03.2023	99,93	100,48	3,49	1,50	200.000,00	-0,01 2,88	-207	Sr Unsecured	B3 B
XS1496463297	5,38	24.10.2023	99,27	100,19	6,25	5,13	200.000,00	0,02 2,76	80	Sr Unsecured	B2 B-
US900123CR91	7,25	23.12.2023	101,76	102,60	5,46	4,62	200.000,00	0,01 0,79	17	Sr Unsecured	B3 B
US900123CF53	5,75	22.03.2024	99,46	100,39	6,19	5,42	200.000,00	0,03 2,05	104	Sr Unsecured	B3 B
XS1917720911	8,25	24.01.2024	100,97	101,73	7,31	6,60	200.000,00	0,09 -0,16	212	Sr Unsecured	B2 B-
XS1814962582	6,13	3.05.2024	97,61	98,47	7,97	7,30	200.000,00	-0,17 1,40	290	Sr Unsecured	B2 B-
US900123CV04	6,35	10.08.2024	99,46	100,35	6,70	6,12	200.000,00	0,13 1,26	181	Sr Unsecured	B3 B
US900123CW86	5,60	14.11.2024	97,61	98,59	6,95	6,39	200.000,00	0,11 1,47	222	Sr Unsecured	B3 B
US900123AW05	7,38	5.02.2025	100,85	101,60	6,94	6,55	2.000,00	0,15 0,18	241	Sr Unsecured	B3 B
US900123CZ18	6,38	14.10.2025	96,29	97,32	7,86	7,44	200.000,00	0,09 -0,96	363	Sr Unsecured	B3 B
US900123CX69	4,25	13.03.2025	93,80	94,68	7,28	6,84	200.000,00	0,14 1,69	281	Sr Unsecured	B3 B
US900123CJ75	4,25	14.04.2026	89,42	90,37	7,92	7,57	200.000,00	0,18 0,13	389	Sr Unsecured	B3 B
US900123DB31	4,75	26.01.2026	91,51	92,27	7,87	7,58	200.000,00	0,23 -0,20	381	Sr Unsecured	B3 B
XS2332876106	5,75	6.07.2026	91,02	91,93	8,74	8,42	200.000,00	0,29 -0,26	477	Sr Unsecured	B2 B-
US900123CK49	4,88	9.10.2026	90,15	91,03	7,91	7,62	200.000,00	0,28 -0,26	402	Sr Unsecured	B3 B
US900123CL22	6,00	25.03.2027	92,22	93,17	8,19	7,91	200.000,00	0,24 -1,90	438	Sr Unsecured	B3 B
USM88269US88	8,60	24.09.2027	101,16	102,08	8,30	8,06	200.000,00	0,26 N/A	456	Sr Unsecured	B3 B
US900123DF45	9,88	15.01.2028	104,49	105,20	8,75	8,58	200.000,00	0,35 N/A	506	Sr Unsecured	B3 B
US900123CP36	5,13	17.02.2028	87,37	88,12	8,16	7,97	200.000,00	0,37 -2,27	452	Sr Unsecured	B3 B
US900123CQ19	6,13	24.10.2028	90,05	90,79	8,30	8,13	200.000,00	0,29 -3,03	472	Sr Unsecured	B3 B
US900123CT57	7,63	26.04.2029	95,60	96,65	8,53	8,31	1.000,00	0,24 -3,98	495	Sr Unsecured	B3 B
US900123AL40	11,88	15.01.2030	119,06	120,18	8,26	8,08	200.000,00	0,29 -4,64	471	Sr Unsecured	B3 B
US900123CY43	5,25	13.03.2030	81,76	82,82	8,69	8,47	200.000,00	0,40 -4,54	518	Sr Unsecured	B3 B
US900123DA57	5,95	15.01.2031	83,54	84,39	8,84	8,68	200.000,00	0,42 -6,29	538	Sr Unsecured	B3 B
US900123DC14	5,88	26.06.2031	82,29	83,30	8,88	8,69	2.000,00	0,33 -6,90	542	Sr Unsecured	B3 B
US900123AT75	8,00	14.02.2034	101,77	102,91	7,76	7,61	2.000,00	0,42 -1,79	435	Sr Unsecured	B3 B
US900123DD96	6,50	20.09.2033	84,25	85,25	8,79	8,63	200.000,00	0,29 -6,93	538	Sr Unsecured	B3 B
US900123AY60	6,88	17.03.2036	84,96	85,94	8,82	8,68	2.000,00	0,41 -9,13	543	Sr Unsecured	B3 B
US900123BB58	7,25	5.03.2038	91,02	92,07	8,30	8,17	100.000,00	0,43 -5,74	493	Sr Unsecured	B3 B
US900123BG46	6,75	30.05.2040	80,12	81,62	9,03	8,83	200.000,00	0,14 -10,62	565	Sr Unsecured	B3 B
US900123BJ84	6,00	14.01.2041	74,07	75,18	8,91	8,76	200.000,00	0,43 -10,57	557	Sr Unsecured	B3 B
US900123CB40	4,88	16.04.2043	66,33	67,04	8,34	8,24	200.000,00	0,63 -13,39	506	Sr Unsecured	B3 B
US900123CG37	6,63	17.02.2045	77,54	78,27	8,98	8,88	200.000,00	0,48 -12,20	571	Sr Unsecured	B3 B
US900123CM05	5,75	11.05.2047	69,64	70,33	8,79	8,70	200.000,00	0,62 -13,80	557	Sr Unsecured	B3 B

EUR Cinsinden Hazine Eurobondları

ISIN	Kupon %	Vade	Alış Fiyatı	Satış Fiyatı	Alış Getiri	Satış Getiri	Min. İşlem Büyüklüğü	Fiyat Performans 1D (Δ %) / YTD (Δ %)	Z - Spread (bps)	Tahvil Tipi	Kredi Notu (Moody's & Fitch)
XS1057340009	4,13	11.04.2023	100,16	101,05	3,53	0,86	100.000,00	0,00 -0,36	-1	Sr Unsecured	B3 B
XS1843443356	4,63	31.03.2025	99,62	100,59	4,79	4,34	100.000,00	0,05 0,88	174	Sr Unsecured	B3 B
XS1629918415	3,25	14.06.2025	96,78	97,70	4,63	4,23	100.000,00	0,06 2,09	162	Sr Unsecured	B3 B
XS1909184753	5,20	16.02.2026	99,54	100,45	5,35	5,04	100.000,00	0,14 0,64	244	Sr Unsecured	B3 B
XS2361850527	4,38	8.07.2027	94,03	95,13	5,90	5,61	100.000,00	0,21 0,91	308	Sr Unsecured	B3 B

USD Cinsinden Hazine Sukukları

ISIN	Kupon %	Vade	Alış Fiyatı	Satış Fiyatı	Alış Getiri	Satış Getiri	Min. İşlem Büyüklüğü	Fiyat Performans 1D (Δ %) / 1M (Δ %)	Z - Spread (bps)	Tahvil Tipi	Kredi Notu (Moody's & Fitch)
XS1586385178	5,00	6.04.2023	99,74	100,57	5,81	3,14	200.000,00	0,05 0,16	-16	Sr Unsecured	B3 B
XS1141043296	4,49	25.11.2024	95,26	96,27	7,14	6,56	200.000,00	0,01 -1,77	242	Sr Unsecured	B3 B
XS2523929474	9,76	13.11.2025	104,58	105,25	7,95	7,70	200.000,00	0,10 N/A	381	Sr Unsecured	B3 B
XS2351109116	5,13	22.06.2026	91,76	92,79	7,85	7,49	200.000,00	0,14 -3,76	386	Sr Unsecured	B3 B
XS2441287773	7,25	24.02.2027	97,90	98,81	7,84	7,58	200.000,00	0,10 N/A	402	Sr Unsecured	B3 B

(Türkiye İhracat Kredi Bankası A.Ş / Türk Eximbank)

Şirket Adı	ISIN	Kupon %	Vade	Alış Fiyatı	Satış Fiyatı	Alış Getiri	Satış Getiri	Min. İşlem Büyüklüğü	Fiyat Performans 1D (Δ %) / YTD (Δ %)	Z - Spread (bps)	Tahvil Tipi	Kredi Notu (Moody's & Fitch)
TSKB	XS1750996206	5,50	16.01.2023	99,83	100,12	7,28	4,02	200.000,00	0,00	1,15	123	Sr Unsecured B3 B-
Fibabanka	XS1711581337	6,00	25.01.2023	99,60	99,89	9,31	6,82	200.000,00	0,00	-0,33	369	Sr Unsecured - B-
Vakıfbank	XS1760780731	5,75	30.01.2023	100,05	100,21	5,26	3,98	200.000,00	-0,01	1,19	16	Sr Unsecured B2 B-
Garanti Bankası	XS1576037284	5,88	16.03.2023	100,38	100,54	4,31	3,69	200.000,00	-0,01	0,13	-53	Sr Unsecured B2 B-
Yapı Kredi	XS1788516679	6,10	16.03.2023	100,01	100,34	5,96	4,69	200.000,00	0,00	0,38	81	Sr Unsecured B2 B-
Ziraat Bankası	XS1691349010	5,13	29.09.2023	97,72	101,12	8,14	3,66	200.000,00	-0,02	2,94	98	Sr Unsecured B2 B-
İş Bankası	XS1003016018	7,85	10.12.2023	101,24	101,48	6,53	6,28	200.000,00	0,09	0,42	152	Subordinated Caa3 CCC+
Vakıfbank	XS1970705528	8,13	28.03.2024	101,16	101,43	7,16	6,93	200.000,00	-0,03	0,57	229	Sr Unsecured B2 B-
İş Bankası	XS1578203462	6,13	25.04.2024	99,37	99,69	6,61	6,36	200.000,00	-0,09	2,22	175	Sr Unsecured B3 B-
Yapı Kredi	XS1634372954	5,85	21.06.2024	98,16	98,47	7,15	6,93	200.000,00	0,01	1,23	235	Sr Unsecured B2 B-
QNB Finansbank	XS1959391019	6,88	7.09.2024	102,12	102,64	5,56	5,25	200.000,00	0,00	0,13	86	Sr Unsecured B2 B-
TSKB	XS2100270508	6,00	23.01.2025	96,10	96,99	8,04	7,57	200.000,00	0,18	1,70	346	Sr Unsecured B3 B-
Vakıfbank	XS2112797290	5,25	5.02.2025	94,66	95,68	8,01	7,47	200.000,00	-0,02	3,39	341	Sr Unsecured B2 B-
Akbank	XS1210422074	5,13	31.03.2025	94,94	96,30	7,56	6,89	200.000,00	-0,03	2,63	299	Sr Unsecured B2 B-
Vakıfbank	XS2266963003	6,50	8.01.2026	94,70	95,03	8,50	8,37	200.000,00	0,01	0,94	449	Sr Unsecured B2 B-
TSKB	US90015YAB56	5,88	14.01.2026	93,13	93,31	8,45	8,38	200.000,00	0,25	1,13	448	Sr Unsecured B3 B-
Ziraat Bankası	XS2274089288	5,38	2.03.2026	90,39	91,49	8,87	8,45	200.000,00	-0,16	0,15	477	Sr Unsecured B2 B-
Vakıfbank	US90015WAL72	5,50	1.10.2026	89,96	90,40	8,65	8,51	200.000,00	0,04	0,81	483	Sr Unsecured - B-
Garanti Bankası	XS1617531063	6,13	24.05.2027	91,18	92,30	9,66	9,33	200.000,00	-1,76	-6,87	563	Subordinated Caa2 CCC+
Odeabank	XS1655085485	7,63	1.08.2027	59,53	68,41	23,34	19,19	200.000,00	0,00	-17,47	1723	Subordinated Caa3 CCC
Credit Europe	XS1706923148	7,25	9.11.2027	89,41	91,11	12,57	12,06	200.000,00	0,00	-8,32	3283	Subordinated B2 B-
Fibabanka	XS1386178237	7,75	24.11.2027	89,87	90,23	12,36	12,25	200.000,00	N/A	-7,27	891	Subordinated - CCC+
Akbank	XS1772360803	6,80	27.04.2028	94,88	95,69	8,97	8,77	200.000,00	0,26	-1,43	1591	Subordinated Caa2 CCC+
İş Bankası	XS1623796072	7,00	29.06.2028	96,01	97,04	9,63	9,39	200.000,00	0,02	-0,47	905	Subordinated Caa3 CCC+
İş Bankası	XS2106022754	7,75	22.01.2030	93,73	94,06	10,34	10,27	200.000,00	-0,10	-3,01	672	Subordinated Caa3 CCC+
Yapı Kredi	XS2286436451	7,88	22.01.2031	93,82	94,46	10,73	10,61	200.000,00	-2,99	-2,56	617	Subordinated Caa2 CCC+
Akbank	XS2355183091	6,80	22.06.2031	88,35	88,66	10,32	10,26	200.000,00	-0,70	-2,97	698	Subordinated - CCC+
Şekerbank	XS1626188491	12,00	12.06.2032	109,29	110,30	10,32	10,16	200.000,00	0,65	6,95	560	Subordinated - CCC
Yapı Kredi Perp	XS1867595750	13,88	29.06.2028	104,95	106,50	14,18	13,98	200.000,00	0,08	-2,39	339	Jr Subordinated Caa3u -

Özel Sektörün USD Cinsinden Eurotahvilleri

Şirket Adı	ISIN	Kupon %	Vade	Alış Fiyatı	Satış Fiyatı	Alış Getiri	Satış Getiri	Min. İşlem Büyüklüğü	Fiyat Performans 1D (Δ %) / YTD (Δ)	Z - Spread (bps)	Tahvil Tipi	Kredi Notu (Moody's & Fitch)
Petkim	XS1747548532	5,88	26.01.2023	99,77	100,19	7,73	4,16	200.000,00	0,00 -0,43	152	Sr Unsecured	B2 B
Koç Holding	XS1379145656	5,25	15.03.2023	99,91	100,08	5,55	4,85	200.000,00	0,01 -0,62	69	Sr Unsecured	B2 -
Arçelik	XS0910932788	5,00	3.04.2023	99,68	99,91	6,01	5,25	200.000,00	-0,01 -0,71	102	Sr Unsecured	- BB-
Rönesans Gayrimenkul	XS1807502668	7,25	26.04.2023	99,35	100,69	8,99	5,28	200.000,00	-0,02 9,93	247	Sr Unsecured	Caa2 B
Türk Telekom	XS1028951264	4,88	19.06.2024	93,68	93,74	9,45	9,41	200.000,00	0,15 -5,07	474	Sr Unsecured	- B
Coca Cola İçecek	XS1577950402	4,22	19.09.2024	97,37	97,65	5,80	5,63	200.000,00	0,04 -3,43	119	Sr Unsecured	- BBB-
Tüpraş	XS1686704948	4,50	18.10.2024	95,85	96,05	6,93	6,81	200.000,00	0,04 -1,13	239	Sr Unsecured	B2 B
Mersin Uluslararası Limanı	XS2071397850	5,38	15.11.2024	96,33	96,58	7,46	7,31	200.000,00	-0,25 -5,28	294	Sr Unsecured	- B
Türk Telekom	XS1955059420	6,88	28.02.2025	93,84	93,96	10,05	9,98	200.000,00	0,58 -7,70	572	Sr Unsecured	- B
Koç Holding	XS1961766596	6,50	11.03.2025	99,35	99,63	6,81	6,67	200.000,00	0,24 -2,04	248	Sr Unsecured	B2 -
Turkcell	XS1298711729	5,75	15.10.2025	93,89	94,21	8,20	8,07	200.000,00	-0,01 -5,35	412	Sr Unsecured	B2u B
Ülker Bisküvi	XS2241387500	6,95	30.11.2025	82,27	83,71	14,72	14,02	200.000,00	0,33 -12,46	1036	Sr Unsecured	- B
İstanbul Büyükşehir Belediyesi	US46522TAA60	6,38	9.12.2025	88,13	88,75	11,16	10,89	200.000,00	0,07 -2,55	705	Sr Unsecured	B2 B
Pegasus	XS2337336445	9,25	30.04.2026	98,20	98,44	9,88	9,80	200.000,00	0,14 -2,49	597	Sr Unsecured	- B+
Şişecam	XS1961010987	6,95	14.03.2026	98,59	98,77	7,44	7,38	200.000,00	0,15 -3,82	352	Sr Unsecured	B2 B
Arçelik	XS2346972263	3,00	27.05.2026	89,91	91,47	6,34	5,79	100.000,00	0,07 -7,18	333	Sr Unsecured	- BB-
Zorlu Yenilenebilir Enerji	XS2346915890	9,00	1.06.2026	76,18	77,62	18,63	17,95	200.000,00	0,09 -7,22	1641	Secured	- B-
Sasa Polyester*	XS2357838601	3,25	30.06.2026	336,22	338,15	-30,98	-31,13	200.000,00	10,44 192,62	619	Sr Unsecured	- -
Hyundai Assan Otomotiv	XS2362559481	1,63	30.07.2026	85,23	85,42	6,30	6,23	200.000,00	-0,18 -12,81	250	Sr Unsecured	Baa1 -
Aydem Yenilenebilir Enerji	XS2368781477	7,75	2.02.2027	80,87	81,27	13,99	13,85	200.000,00	0,46 -1,06	1141	Secured	- B
İstanbul Büyükşehir Belediyesi	XS2468421248	10,75	12.04.2027	96,75	97,92	11,72	11,36	200.000,00	1,02 N/A	784	Sr Unsecured	B2 B
Anadolu Efes	XS2355105292	3,38	29.06.2028	76,65	79,18	8,79	8,11	200.000,00	-0,08 -19,99	496	Sr Unsecured	- BB+
Türk Hava Yolları	US10010YAA01	4,20	15.09.2028	85,70	86,70	8,25	7,94	2.000,00	0,15 -5,54	910	1st Lien Secured	B2 BB-
Turkcell	XS1803215869	5,80	11.04.2028	85,57	86,11	9,29	9,15	200.000,00	-0,33 -10,82	568	Sr Unsecured	- B
Coca Cola İçecek	XS2434515313	4,50	20.01.2029	87,34	87,83	7,09	6,98	200.000,00	-0,54 N/A	358	Sr Unsecured	- BBB-
Kuveyt Türk	XS2384355520	6,13	16.12.2031	94,67	95,02	8,35	8,29	200.000,00	-0,46 -5,99	393	Subordinated	- CCC+
LimakPort İskendurun	XS2339789732	9,50	10.07.2036	85,50	86,76	11,64	11,43	200.000,00	0,00 -7,16	889	Secured	B3 B

(EUR)

*Paya Dönüştürülebilir Tahvil

Ülke	ISIN	Kupon %	Vade	Alış Fiyatı	Satış Fiyatı	Alış Getiri	Satış Getiri	Min. İşlem Büyüklüğü	Fiyat Performans 1D (Δ%) / YTD (Δ%)	Z - Spread (bps)	Tahvil Tipi	Kredi Notu (Moody's & Fitch)
Ukrayna	XS1303921214	7,75	1.09.2022	22,08	22,93	60,27	58,84	100.000,00	0,31	26,87	300	Sr Unsecured B B3u
Suudi Arabistan	XS2159975619	2,90	22.10.2025	96,00	96,83	4,49	4,31	200.000,00	-0,25	1,67	88	Sr Unsecured A A1
Meksika	US91086QBG29	4,13	21.01.2026	96,44	97,01	4,54	4,41	200.000,00	0,02	3,19	94	Sr Unsecured BBB- Baa1
Peru	US715638AS19	7,35	21.07.2025	97,85	98,58	4,64	4,46	100.000,00	-0,06	2,67	96	Sr Unsecured BBB+ A3
Endonezya	USY20721BN86	4,75	8.01.2026	95,23	96,08	4,56	4,37	200.000,00	0,34	3,84	93	Sr Unsecured BBB Baa2
Panama	USP90603AN40	3,75	17.04.2026	91,20	91,71	5,04	4,91	1.000,00	0,27	2,50	138	Sr Unsecured BBB- -
Rusya	RU000A0JWHA4	4,75	27.05.2026	42,20	44,67	27,16	25,51	200.000,00	-0,40	0,45	2412	Sr Unsecured BBB -
Brezilya	US105756BX78	6,00	7.04.2026	117,44	118,50	5,61	5,37	200.000,00	0,23	-0,16	182	Sr Unsecured BB- Ba2
Ukrayna	US903724AS16	7,75	1.09.2025	22,20	23,31	40,18	38,99	100.000,00	-0,04	31,80	700	Sr Unsecured B B3u
Endonezya	US455780CV60	1,85	12.03.2031	91,59	92,59	4,68	4,53	200.000,00	0,28	6,44	130	Sr Unsecured BBB Baa2
Filipinler	US718286BB24	7,75	14.01.2031	81,81	82,82	4,41	4,26	100.000,00	-0,26	6,50	104	Sr Unsecured BBB Baa2
Suudi Arabistan	XS2159975700	3,25	22.10.2030	82,46	83,24	4,42	4,31	200.000,00	0,06	5,43	108	Sr Unsecured A A1
Meksika	US91086QAG38	8,30	15.08.2031	84,38	85,10	5,38	5,28	1.000,00	-0,01	6,46	204	Sr Unsecured BBB- Baa1
Brezilya	US105756CC23	3,88	12.06.2030	86,54	86,94	5,73	5,66	200.000,00	0,07	2,27	237	Sr Unsecured BB- Ba2
Ukrayna	XS2010030836	7,25	15.03.2033	19,63	21,55	32,50	30,62	200.000,00	1,14	37,03	800	Sr Unsecured B -
Arjantin	US040114HR43	6,88	11.01.2048	39,13	40,02	17,74	17,37	1.000,00	0,00	1,60	1571	Sr Unsecured - Ca
Şili	US168863CE60	3,86	21.06.2047	75,84	76,68	5,07	5,00	200.000,00	0,07	10,00	208	Sr Unsecured A- A1
Katar	XS2155352748	4,40	16.04.2050	94,44	95,36	4,77	4,70	200.000,00	0,77	9,31	170	Sr Unsecured AA- Aa3
Endonezya	US455780CR58	3,50	14.02.2050	86,13	87,51	5,23	5,13	200.000,00	0,27	11,81	218	Sr Unsecured BBB Baa2
Peru	US715638BM30	5,63	18.11.2050	76,67	77,59	5,12	5,05	1.000,00	0,21	9,02	208	Sr Unsecured BBB+ A3
Suudi Arabistan	XS1936302949	5,25	16.01.2050	80,70	81,58	4,96	4,89	200.000,00	0,67	12,78	200	Sr Unsecured A A1
Meksika	US91087BAD29	4,60	10.02.2048	79,39	80,18	5,89	5,82	200.000,00	-0,13	9,70	283	Sr Unsecured BBB- Baa1
Brezilya	US105756BY51	5,63	21.02.2047	73,87	74,70	6,89	6,81	200.000,00	0,06	6,86	377	Sr Unsecured BB- Ba2

Ülke	ISIN	Kupon %	Vade	Alış Fiyatı	Satış Fiyatı	Alış Getiri	Satış Getiri	Min. İşlem Büyüklüğü	Z - Spread (bps)	Fiyat Performans 1D (Δ %) / YTD (Δ %)	Tahvil Tipi	Kredi Notu (Moody's & Fitch)
ABD	US91282CBU45	0,13	31.03.2023	98,7	98,8	4,49	4,19	100,00	-28,6	0,01 0,13	Sr Unsecured	AAAu Aaa
Almanya	DE0001104834	0,00	10.03.2023	100,1	100,1	2,16	2,12	0,01	-73,2	-0,18 -0,19	Sr Unsecured	AAAu -
İngiltere	GB00BL68HG94	0,13	31.01.2023	96,8	96,9	3,43	3,35	0,01	-94,0	-0,10 N/A	Sr Unsecured	AA-u -
Fransa	FR0013479102	0,00	25.02.2023	97,4	97,5	2,23	2,12	1,00	-68,4	-0,05 -0,11	Sr Unsecured	AAu -
İtalya	IT0005384497	0,60	15.01.2023	95,7	95,8	2,65	2,60	1.000,00	-25,6	-0,22 -0,05	Sr Unsecured	- -
Japonya	JP1024231M43	0,01	1.04.2023	100,0	100,1	-0,13	-0,16	50.000,00	-9,4	0,00 0,00	Sr Unsecured	- -
ABD	US91282CBT71	0,75	31.03.2026	90,0	90,1	4,01	3,98	100,00	15,4	0,03 0,54	Sr Unsecured	AAAu Aaa
Almanya	DE0001141836	0,00	10.04.2026	97,1	97,1	1,94	1,93	0,01	-72,3	-0,52 -0,11	Sr Unsecured	AAAu -
İngiltere	GB00BL68HJ26	0,13	30.01.2026	91,5	91,7	3,26	3,21	0,01	-53,0	-0,19 0,08	Sr Unsecured	AA-u -
Fransa	FR0013415627	0,00	25.03.2025	92,8	92,9	2,23	2,21	1,00	-42,6	-0,53 -0,09	Sr Unsecured	AAu -
İtalya	IT0005419848	0,00	1.02.2026	97,2	97,3	3,30	3,27	1.000,00	61,8	-0,70 -0,14	Sr Unsecured	- -
Japonya	JP1051471M45	0,01	20.03.2026	100,0	100,0	0,02	0,01	50.000,00	-20,4	-0,02 -0,02	Sr Unsecured	- -
ABD	US91282CBL46	1,13	15.02.2031	83,3	83,4	3,49	3,48	100,00	17,6	0,11 1,65	Sr Unsecured	- Aaa
Almanya	DE0001102531	0,00	15.02.2031	98,0	98,0	1,93	1,92	0,01	-68,2	-1,00 0,35	Sr Unsecured	AAAu -
İngiltere	GB00B24FF097	4,75	7.12.2030	108,7	108,8	3,18	3,17	0,01	-16,7	-0,72 0,91	Sr Unsecured	AA-u Aa3u
Fransa	FR0013516549	0,00	25.11.2030	96,5	96,6	2,40	2,39	1,00	-21,8	-1,01 0,42	Sr Unsecured	AAu -
İtalya	IT0005422891	0,60	1.04.2031	89,3	89,4	3,84	3,82	1.000,00	119,7	-1,20 N/A	Sr Unsecured	- -
Japonya	JP1103621M43	0,10	20.03.2031	98,5	98,6	0,28	0,27	50.000,00	-23,4	-0,10 -0,35	Sr Unsecured	- -
ABD	US912810SU34	1,88	15.02.2051	69,6	69,8	3,60	3,59	100,00	65,8	0,65 4,88	Sr Unsecured	- Aaa
Almanya	DE0001102481	0,00	15.08.2050	101,3	101,6	1,75	1,73	0,01	-16,0	-2,47 2,90	Sr Unsecured	AAAu Aaa
İngiltere	GB00BMBL1F74	0,63	22.10.2050	58,6	58,7	3,57	3,56	0,01	58,2	-1,19 1,21	Sr Unsecured	AA-u -
Fransa	FR0013480613	0,75	25.05.2052	62,6	62,8	2,52	2,52	1,00	66,3	-2,27 3,20	Sr Unsecured	AAu Aa2u
İtalya	IT0005398406	1,70	1.09.2050	70,9	71,2	3,82	3,80	1.000,00	180,5	-2,41 1,86	Sr Unsecured	- -
Japonya	JP1300701M48	0,70	20.03.2051	83,4	83,5	1,55	1,53	50.000,00	24,9	-0,66 -1,75	Sr Unsecured	- -

*Yerel Para Birimleri Kullanılmaktadır.

- *ISIN: International Securities Identification Number kelimesinin kısaltması olan menkul kıymetleri tanımlayan koddur.*
- *Kupon Oranı: Tahvilin yıllık nominal başına verdiği faiz oranıdır.*
- *Vade: Tahvilin itfa tarihidir.*
- *Fiyat: Tahvilin piyasadandan aldığınız aktif fiyatıdır.*
- *Getiri: Vade sonunda elde edeceğiniz faiz getirisi.*
- *Z - Spread(bps): İlgili tahvilin, gösterge tahvil ile arasındaki baz puan farkıdır.*
- *Kredi Notu: Tahvilin kredi notudur.*
- *Min. İşlem Büyüklüğü: İlgili tahvil ile yapacağınız minimum nominal işlem büyüklüğüdür.*
- *Senior Unsecured: Ülkenin ya da şirketin yükümlülüklerini yerine getirememesi durumunda önceliğin tahvil sahiplerinin olacağını ifade eder.*
- *Subordinated: Ülkenin ya da şirketin yükümlülüklerini yerine getirememesi durumunda önceliğin tahvil sahiplerinin olmayacağını ifade eder.*

Yatırım Danışmanlığı ve Bireysel Portföy Yönetimi

Altan AYDIN Direktör
ALTAN.AYDIN@vakifyatirim.com.tr

Eren KURU Analist
EREN.KURU@vakifyatirim.com.tr

Umut Deniz PAK Analist
UMUTDENIZ.PAK@vakifyatirim.com.tr