

## Haftalık Eurobond Raporu - 12.09.2022

*Burada yer alan yatırım bilgi, yorum ve tavsiyeleri yatırım danışmanlığı kapsamında değildir. Yatırım danışmanlığı hizmeti; aracı kurumlar, portföy yönetim şirketleri, yatırım ve kalkınma bankaları ile müşteri arasında imzalanacak yatırım danışmanlığı sözleşmesi çerçevesinde ve yetkili kuruluşlar tarafından kişilerin risk ve getiri tercihleri dikkate alınarak kişiye özel sunulmaktadır. Burada yer alan yorum ve tavsiyeler ise genel niteliktedir. Burada yer alan yorum ve tavsiyeler, mali durumunuz ile risk ve getiri tercihlerinize uygun olmayabilir. Bu nedenle, sadece burada yer alan bilgilere dayanılarak yatırım kararı verilmesi beklentilerinize uygun sonuçlar doğurmayabilir. Gerek bu yayındaki, gerekse bu yayında kullanılan kaynaklardaki hata ve eksikliklerden ve bu yayındaki bilgilerin kullanılması sonucunda yatırımcıların ve/veya ilgili kişilerin uğrayabilecekleri doğrudan ve/veya dolaylı zararlardan, kâr yoksunluğundan, manevi zararlardan ve her ne şekilde olursa olsun üçüncü kişilerin uğrayabileceği her türlü zararlardan dolayı Vakıf Yatırım Menkul Değerler A.Ş. sorumlu tutulamaz.*

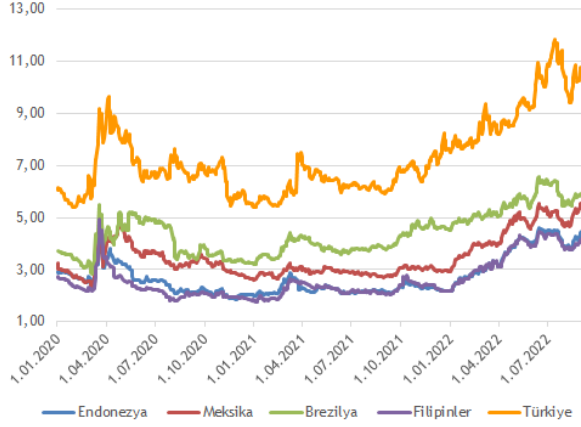
ABD Merkez Bankası'nın yöneticilerinden gelen Eylül ayı FOMC toplantısında 75 puan faiz artışını destekleyici açıklamalarıyla ABD 10 yıllık tahvil faizi %3.37 seviyesine kadar genişledi. Diğer taraftan geçtiğimiz haftanın en önemli gündem maddesi olan ECB toplantısıydı ve ECB piyasa beklentisine paralel şekilde, tarihinde ilk kez faizi 75 baz puan artırarak ve politika faizini %1.25 seviyesine çekti. Bu kararlar beraber ECB'nin büyüme endişelerine rağmen enflasyonu kontrol altına almak için agresifleşebileceğine piyasa ikna oldu. Bu aşamada tahvil faizleri farklarına dikkat etmekte fayda var, nitekim Avrupa'da son dönemde alınan önlemlerin ana sebebi ülkeler arası ayrışma kaynaklı oldu. Geçen hafta hem ABD hem de Avrupa tarafında tahvil ihraçlarının hacmi çok yüksekti. Fransa 20 yıl vadeli %2.50 kupon oranıyla 5 milyar EUR tahvil ihracı gerçekleştirdi. Diğer yandan İngiltere Hazinesi, 2053 vadeli %1.50 getiri oranı ile yeşil tahvil ihracı için bankalara yetki verdi. Son olarak ABD tarafında Salı günü 18 adet AAA+ ratingli şirketler tahvil ihraçları gerçekleştirdi. İhraç edenlerin arasında Walmart, Nestle ve McDonald's vardı.

GOÜ ülkelerin risk primleri çoğunlukla pozitif performans sergiledi. Polonya ve Macaristan en fazla negatif ayrışanlar arasında yer alırken Filipinler ve Şili kısmi pozitif ayrıştı. Macaristan'ın verim eğrisi dikkate alındığında kısa tarafındaki tahvillerinde risk alınabilir. Endonezya'nın üç bölümden oluşmak üzere 2.65 Milyar USD tutarında tahvil ihracı gerçekleştirdi. (İhraçlar sırasıyla 5Y - %4.40, 10Y - %4.80, 30Y - %5.55)

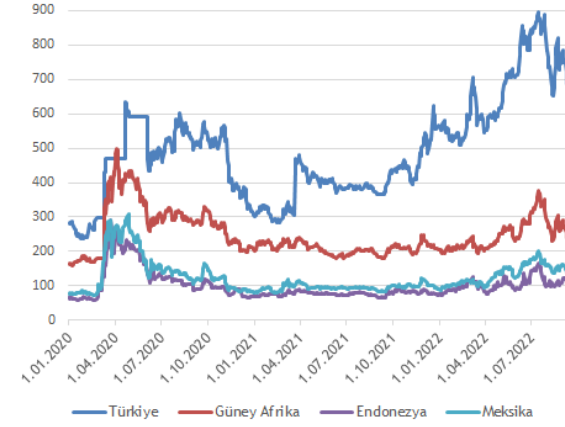
Yurt içinde baktığımızda risk primi 80 baz puan gerileyerek 680 seviyesine geriledi. Hazine'nin ve finansal/özel sektörün getirilerinde daralma gözlemledik. Hazine'nin orta ve uzun taraflı kıymetlerinde tekrardan %10.00'un altına geriledi. Salı günü Garanti Bankası'nın 750 milyon USD tutarındaki tahvilinin itfası gerçekleşecek. Banka haberlerine ek olarak Türk Eximbank Yönetim Kurulu, yurt dışında azami toplam 1,5 milyar ABD Doları ya da herhangi bir döviz cinsinden eşiti tutarda, azami 10 yıl vadeli, sabit ve/veya değişken faizli, bir veya birkaç seferde borçlanma araçlarının ihraç edilmesi ve bu doğrultuda gerekli her türlü işlemin gerçekleştirilmesi için Genel Müdürlüğü yetkili kılmıştır.

Geçen haftanın dikkat çeken kıymeti Sasa Polyester'in 2026 vadeli convertable tahvili oldu. Kıymetin fiyatı kabaca 2 EUR değer kaybederek 184 EUR seviyesine geriledi. Bu hafta ABD ve Avrupa'da enflasyon verileri takip edilecek. İçeride ise cari denge, sanayi üretimi ve TCMB piyasa katılımcıları anketi yakından izlenecek. Özellikle yarın ABD'de açıklanacak olan Ağustos ayı enflasyon verisinde ivme kaybı beklentisi (Beklenti:%8.1, Önceki:%8.5) ağır basıyor, bu nedenle verinin fiyatlamalar üzerindeki etkisinin yüksek olmasını bekleriz

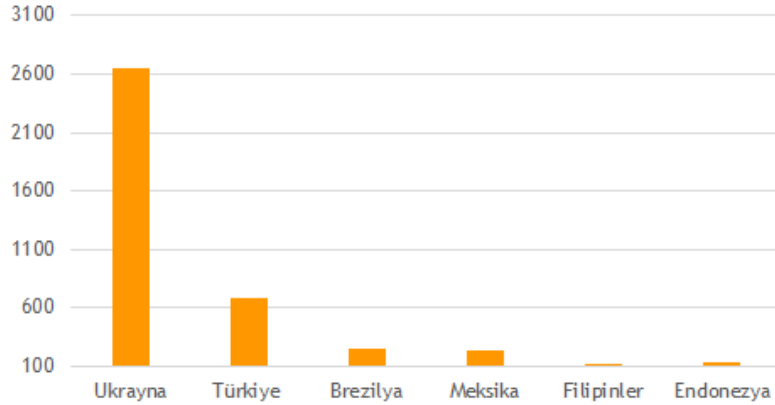
Eurobond Getirileri (10Y/%)



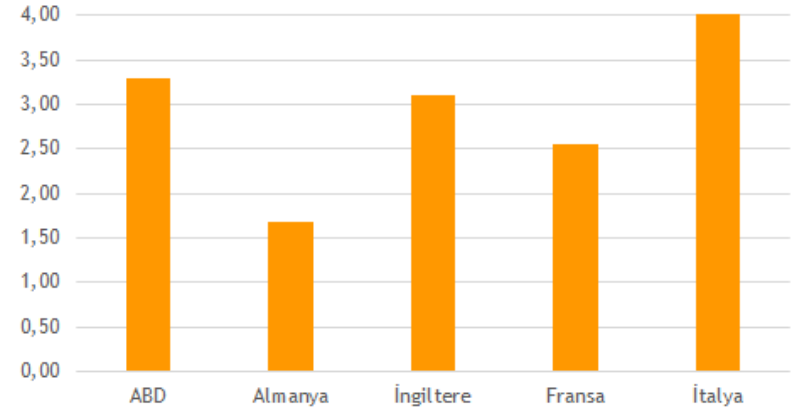
CDS (bps)



Spread



Gelişmiş Ülkelerin 10Y Tahvillerinin Getirileri



## USD Cinsinden Hazine Eurobondları

ISIN	Kupon %	Vade	Alış Fiyatı	Satış Fiyatı	Alış Getiri	Satış Getiri	Min. İşlem Büyüklüğü	Fiyat Performans 1D (Δ %) / 1M (Δ %)	Z - Spread (bps)	Tahvil Tipi	Kredi Notu (Moody's & Fitch)
XS1684378208	4,25	18.09.2022	99,57	100,30	34,43	-17,23	200.000,00	0,00 -0,07	640	Sr Unsecured	B2 B-
US900123BZ27	6,25	26.09.2022	99,92	100,40	8,26	-4,62	200.000,00	0,01 -0,12	-72	Sr Unsecured	B3 B
US900123CA66	3,25	23.03.2023	99,01	99,73	5,18	3,77	200.000,00	0,08 0,60	93	Sr Unsecured	B3 B
XS1496463297	5,38	24.10.2023	95,74	97,46	9,48	7,80	200.000,00	0,34 0,27	490	Sr Unsecured	B2 B-
US900123CR91	7,25	23.12.2023	100,42	101,23	6,89	6,23	200.000,00	0,19 0,08	283	Sr Unsecured	B3 B
US900123CF53	5,75	22.03.2024	96,64	97,45	8,13	7,55	200.000,00	0,37 0,62	413	Sr Unsecured	B3 B
XS1917720911	8,25	24.01.2024	98,02	98,52	9,82	9,41	200.000,00	0,01 0,94	589	Sr Unsecured	B2 B-
XS1814962582	6,13	3.05.2024	94,05	95,35	10,15	9,24	200.000,00	0,08 0,84	600	Sr Unsecured	B2 B-
US900123CV04	6,35	10.08.2024	96,23	97,03	8,52	8,06	200.000,00	0,38 0,08	465	Sr Unsecured	B3 B
US900123CW86	5,60	14.11.2024	93,87	94,72	8,76	8,30	200.000,00	0,53 -0,06	495	Sr Unsecured	B3 B
US900123AW05	7,38	5.02.2025	96,85	97,52	8,86	8,54	2.000,00	0,84 -0,67	516	Sr Unsecured	B3 B
US900123CZ18	6,38	14.10.2025	92,33	93,20	9,28	8,94	200.000,00	0,66 -1,00	570	Sr Unsecured	B3 B
US900123CX69	4,25	13.03.2025	89,16	90,00	9,20	8,79	200.000,00	0,62 -0,56	550	Sr Unsecured	B3 B
US900123CJ75	4,25	14.04.2026	84,43	85,32	9,47	9,14	200.000,00	0,82 -0,95	596	Sr Unsecured	B3 B
US900123DB31	4,75	26.01.2026	87,09	87,89	9,30	8,99	200.000,00	0,95 -0,48	577	Sr Unsecured	B3 B
XS2332876106	5,75	6.07.2026	83,91	85,09	11,03	10,60	200.000,00	0,11 0,39	749	Sr Unsecured	B2 B-
US900123CK49	4,88	9.10.2026	84,60	85,53	9,52	9,21	200.000,00	0,77 -1,02	607	Sr Unsecured	B3 B
US900123CL22	6,00	25.03.2027	86,73	87,52	9,69	9,45	200.000,00	1,25 -1,35	630	Sr Unsecured	B3 B
USM88269US88	8,60	24.09.2027	96,49	97,37	9,49	9,27	200.000,00	1,33 -1,55	614	Sr Unsecured	B3 B
US900123CP36	5,13	17.02.2028	80,92	81,68	9,73	9,53	200.000,00	1,47 -1,21	641	Sr Unsecured	B3 B
US900123CQ19	6,13	24.10.2028	83,54	84,26	9,76	9,58	200.000,00	1,52 -1,13	648	Sr Unsecured	B3 B
US900123CT57	7,63	26.04.2029	88,67	89,61	10,00	9,79	1.000,00	1,20 -1,55	672	Sr Unsecured	B3 B
US900123AL40	11,88	15.01.2030	110,16	111,38	9,89	9,67	200.000,00	1,25 -1,54	660	Sr Unsecured	B3 B
US900123CY43	5,25	13.03.2030	75,01	75,96	10,08	9,86	200.000,00	1,52 -2,36	682	Sr Unsecured	B3 B
US900123DA57	5,95	15.01.2031	77,21	78,15	10,05	9,85	200.000,00	1,77 -1,65	681	Sr Unsecured	B3 B
US900123DC14	5,88	26.06.2031	76,28	77,23	9,99	9,80	2.000,00	1,76 -1,61	676	Sr Unsecured	B3 B
US900123AT75	8,00	14.02.2034	89,73	90,69	9,49	9,34	2.000,00	2,33 -1,40	626	Sr Unsecured	B3 B
US900123DD96	6,50	20.09.2033	76,94	77,83	10,00	9,84	200.000,00	3,02 -1,56	677	Sr Unsecured	B3 B
US900123AY60	6,88	17.03.2036	77,59	78,50	9,92	9,78	2.000,00	2,39 -2,48	669	Sr Unsecured	B3 B
US900123BB58	7,25	5.03.2038	80,81	81,75	9,67	9,53	100.000,00	2,67 -2,88	644	Sr Unsecured	B3 B
US900123BG46	6,75	30.05.2040	76,00	76,94	9,59	9,45	200.000,00	4,73 -0,67	638	Sr Unsecured	B3 B
US900123BJ84	6,00	14.01.2041	66,62	67,81	10,01	9,82	200.000,00	2,70 -3,85	678	Sr Unsecured	B3 B
US900123CB40	4,88	16.04.2043	60,62	61,37	9,16	9,04	200.000,00	3,04 -1,08	599	Sr Unsecured	B3 B
US900123CG37	6,63	17.02.2045	70,83	71,65	9,88	9,76	200.000,00	2,67 -2,39	672	Sr Unsecured	B3 B
US900123CM05	5,75	11.05.2047	64,09	64,86	9,56	9,45	200.000,00	2,70 -2,25	644	Sr Unsecured	B3 B

## EUR Cinsinden Hazine Eurobondları

ISIN	Kupon %	Vade	Alış Fiyatı	Satış Fiyatı	Alış Getiri	Satış Getiri	Min. İşlem Büyüklüğü	Fiyat Performans 1D (Δ %) / 1M (Δ %)	Z - Spread (bps)	Tahvil Tipi	Kredi Notu (Moody's & Fitch)
XS1057340009	4,13	11.04.2023	99,61	100,46	4,73	3,26	100.000,00	0,02 -0,50	249	Sr Unsecured	B3 B
XS1843443356	4,63	31.03.2025	95,39	96,29	6,64	6,23	100.000,00	0,29 -1,01	416	Sr Unsecured	B3 B
XS1629918415	3,25	14.06.2025	91,76	92,64	6,62	6,24	100.000,00	0,38 -0,68	414	Sr Unsecured	B3 B
XS1909184753	5,20	16.02.2026	94,47	95,46	7,06	6,71	100.000,00	0,33 -0,82	459	Sr Unsecured	B3 B
XS2361850527	4,38	8.07.2027	87,25	88,34	7,63	7,33	100.000,00	0,40 -1,87	514	Sr Unsecured	B3 B

## USD Cinsinden Hazine Sukukları

ISIN	Kupon %	Vade	Alış Fiyatı	Satış Fiyatı	Alış Getiri	Satış Getiri	Min. İşlem Büyüklüğü	Fiyat Performans 1D (Δ %) / 1M (Δ %)	Z - Spread (bps)	Tahvil Tipi	Kredi Notu (Moody's & Fitch)
XS1586385178	5,00	6.04.2023	99,16	99,97	6,54	5,05	200.000,00	0,02 0,55	220	Sr Unsecured	B3 B
XS1141043296	4,49	25.11.2024	94,63	95,55	7,17	6,69	200.000,00	-0,01 0,90	336	Sr Unsecured	B3 B
XS2351109116	5,13	22.06.2026	92,99	93,73	7,28	7,04	200.000,00	0,05 1,61	383	Sr Unsecured	B3 B
XS2441287773	7,25	24.02.2027	99,06	99,95	7,50	7,26	200.000,00	0,09 0,17	410	Sr Unsecured	B3 B

(Türkiye İhracat Kredi Bankası A.Ş. / Türk Eximbank)

Şirket Adı	ISIN	Kupon %	Vade	Alış Fiyatı	Satış Fiyatı	Alış Getiri	Satış Getiri	Min. İşlem Büyüklüğü	Fiyat Performans 1D (Δ %) / 1M (Δ %)	Z - Spread (bps)	Tahvil Tipi	Kredi Notu (Moody's & Fitch)
Garanti Bankası	USM8931TAF68	5,25	13.09.2022	99,91	100,14	35,32	-43,59	200.000,00	0,00	0,24	-643	Sr Unsecured B2 B-
Akbank	USM0375YAK49	5,00	24.10.2022	99,71	99,94	7,46	5,47	200.000,00	-0,01	0,02	364	Sr Unsecured B2 B-
İş Bankası	XS0847042024	6,00	24.10.2022	99,48	100,07	10,35	5,23	150.000,00	0,01	0,17	500	Subordinated Caa2 CCC+
Vakıfbank	XS0849728190	6,00	1.11.2022	99,59	99,77	8,89	7,55	200.000,00	0,01	-0,02	533	Subordinated Caa3 CCC
Yapı Kredi	XS0861979440	5,50	6.12.2022	99,54	99,83	7,43	6,16	200.000,00	0,01	-0,17	367	Subordinated Caa1 CCC+
TSKB	XS1750996206	5,50	16.01.2023	99,64	99,93	6,52	5,65	200.000,00	0,00	-0,02	271	Sr Unsecured B3 B-
Fibabanka	XS1711581337	6,00	25.01.2023	97,84	99,11	12,05	8,43	200.000,00	-0,04	3,25	687	Sr Unsecured - B-
Vakıfbank	XS1760780731	5,75	30.01.2023	99,68	99,84	6,58	6,14	200.000,00	0,01	-0,42	294	Sr Unsecured B2 B-
Garanti Bankası	XS1576037284	5,88	16.03.2023	100,15	100,35	5,58	5,18	200.000,00	-0,01	0,67	184	Sr Unsecured B2 B-
Yapı Kredi	XS1788516679	6,10	16.03.2023	99,64	99,96	6,83	6,18	200.000,00	0,03	0,58	297	Sr Unsecured B2 B-
Ziraat Bankası	XS1691349010	5,13	29.09.2023	97,69	98,61	7,46	6,52	200.000,00	-0,23	-0,23	325	Sr Unsecured B2 B-
İş Bankası	XS1003016018	7,85	10.12.2023	98,29	98,51	9,32	9,12	200.000,00	0,08	0,78	549	Subordinated Caa3 CCC+
Vakıfbank	XS1970705528	8,13	28.03.2024	98,48	98,79	9,20	8,98	200.000,00	-0,06	-0,54	538	Sr Unsecured B2 B-
İş Bankası	XS1578203462	6,13	25.04.2024	94,44	94,80	9,93	9,67	200.000,00	-0,80	0,54	610	Sr Unsecured B3 B-
Yapı Kredi	XS1634372954	5,85	21.06.2024	95,00	95,35	8,96	8,73	200.000,00	0,15	0,47	518	Sr Unsecured B2 B-
QNB Finansbank	XS1959391019	6,88	7.09.2024	100,46	101,04	6,62	6,31	200.000,00	0,06	-0,41	284	Sr Unsecured B2 B-
TSKB	XS2100270508	6,00	23.01.2025	91,48	91,79	10,14	9,98	200.000,00	0,09	0,88	652	Sr Unsecured B3 B-
Vakıfbank	XS2112797290	5,25	5.02.2025	89,50	89,85	10,31	10,12	200.000,00	0,17	0,09	668	Sr Unsecured B2 B-
Akbank	XS1210422074	5,13	31.03.2025	90,05	90,43	9,62	9,44	200.000,00	0,14	1,02	603	Sr Unsecured B2 B-
Vakıfbank	XS2266963003	6,50	8.01.2026	88,32	88,64	10,77	10,65	200.000,00	0,25	-1,03	732	Sr Unsecured B2 B-
TSKB	US90015YAB56	5,88	14.01.2026	87,12	87,25	10,55	10,50	200.000,00	0,17	0,28	714	Sr Unsecured B3 B-
Ziraat Bankası	XS2274089288	5,38	2.03.2026	84,72	85,91	10,77	10,31	200.000,00	-0,37	-0,95	718	Sr Unsecured B2 B-
Vakıfbank	US90015WAL72	5,50	1.10.2026	83,26	83,63	10,70	10,57	200.000,00	0,27	-0,73	733	Sr Unsecured - B-
Garanti Bankası	XS1617531063	6,13	24.05.2027	84,79	85,87	11,45	11,11	200.000,00	0,34	1,13	778	Subordinated Caa2 CCC+
Odeabank	XS1655085485	7,63	1.08.2027	68,11	68,29	19,53	19,45	200.000,00	2,49	4,12	1533	Subordinated Caa3 CCC
Vakıfbank	XS1551747733	8,00	1.11.2027	95,85	96,30	10,34	10,22	200.000,00	0,01	0,37	3750	Subordinated Ca CCC
Credit Europe	XS1706923148	7,25	9.11.2027	92,07	92,90	10,63	10,41	200.000,00	-1,02	-1,67	6160	Subordinated B2 B-
Fibabanka	XS1386178237	7,75	24.11.2027	90,80	91,19	11,09	10,98	200.000,00	0,10	N/A	6060	Subordinated - CCC+
Akbank	XS1772360803	6,80	27.04.2028	87,47	88,23	10,40	10,21	200.000,00	-0,01	0,62	2587	Subordinated Caa2 CCC+
İş Bankası	XS1623796072	7,00	29.06.2028	90,11	91,09	10,64	10,40	200.000,00	0,09	0,76	1665	Subordinated Caa3 CCC+
İş Bankası	XS2106022754	7,75	22.01.2030	88,99	89,50	11,01	10,90	200.000,00	0,27	-0,20	965	Subordinated Caa3 CCC+
Yapı Kredi	XS2286436451	7,88	22.01.2031	88,72	89,52	11,42	11,27	200.000,00	0,33	0,66	851	Subordinated Caa2 CCC+
Akbank	XS2355183091	6,80	22.06.2031	82,95	83,28	11,06	11,00	200.000,00	0,42	0,65	921	Subordinated - CCC+
Şekerbank	XS1626188491	12,00	12.06.2032	97,29	98,13	12,25	12,09	200.000,00	-0,65	2,35	937	Subordinated - CCC
Yapı Kredi Perp	XS1867595750	13,88	29.06.2028	103,33	104,73	14,10	13,92	200.000,00	-0,09	0,24	681	Jr Subordinated Caa3u -

## Özel Sektörün USD Cinsinden Eurotahvilleri

Şirket Adı	ISIN	Kupon %	Vade	Alış Fiyatı	Satış Fiyatı	Alış Getiri	Satış Getiri	Min. İşlem Büyüklüğü	Fiyat Performans 1D (Δ%) / 1M (Δ%)	Z - Spread (bps)	Tahvil Tipi	Kredi Notu (Moody's & Fitch)
Anadolu Efes	XS0848940523	3,38	1.11.2022	99,52	99,73	6,95	5,36	200.000,00	0,00	0,50	320	Sr Unsecured B2u -
Petkim	XS1747548532	5,88	26.01.2023	99,60	100,03	6,92	5,76	200.000,00	0,01	0,64	293	Sr Unsecured B2 B
Koç Holding	XS1379145656	5,25	15.03.2023	99,56	99,74	6,14	5,78	200.000,00	0,00	-0,07	243	Sr Unsecured B2 -
Arçelik	XS0910932788	5,00	3.04.2023	99,13	99,36	6,61	6,18	200.000,00	-0,24	-0,27	281	Sr Unsecured - BB-
Rönesans Gayrimenkul	XS1807502668	7,25	26.04.2023	97,00	97,91	12,40	10,80	200.000,00	-0,02	1,17	797	Sr Unsecured Caa2 B
Türk Telekom	XS1028951264	4,88	19.06.2024	89,38	89,44	11,69	11,65	200.000,00	-0,14	1,12	801	Sr Unsecured - B
Coca Cola İçecek	XS1577950402	4,22	19.09.2024	95,95	96,27	6,39	6,21	200.000,00	-0,07	0,70	268	Sr Unsecured - BBB-
Tüpraş	XS1686704948	4,50	18.10.2024	91,93	92,14	8,80	8,68	200.000,00	0,35	0,35	514	Sr Unsecured B2 B
Türk Telekom	XS1955059420	6,88	28.02.2025	89,55	89,68	11,90	11,83	200.000,00	0,15	1,10	835	Sr Unsecured - B
Koç Holding	XS1961766596	6,50	11.03.2025	94,53	94,85	8,99	8,85	200.000,00	-1,46	0,62	542	Sr Unsecured B2 -
Turkcell	XS1298711729	5,75	15.10.2025	88,95	89,27	9,99	9,86	200.000,00	0,11	1,16	651	Sr Unsecured B2u B
Ülker Bisküvi	XS2241387500	6,95	30.11.2025	70,47	71,18	20,10	19,70	200.000,00	0,11	-3,40	1649	Sr Unsecured - B
İstanbul Büyükşehir Belediyesi	US46522TAA60	6,38	9.12.2025	80,62	81,51	14,01	13,61	200.000,00	-0,35	0,22	1042	Sr Unsecured B2 B
Pegasus	XS2337336445	9,25	30.04.2026	92,52	92,79	11,84	11,74	200.000,00	0,18	-0,15	843	Sr Unsecured - B+
Şişecam	XS1961010987	6,95	14.03.2026	93,34	93,52	9,22	9,15	200.000,00	0,39	1,22	583	Sr Unsecured B2 B
Arçelik	XS2346972263	3,00	27.05.2026	84,63	85,74	7,95	7,55	100.000,00	0,08	-0,92	544	Sr Unsecured - BB-
Zorlu Yenilenebilir Enerji	XS2346915890	9,00	1.06.2026	72,37	72,98	19,83	19,54	200.000,00	-0,16	0,94	1856	Secured - B-
Sasa Polyester*	XS2357838601	3,25	30.06.2026	183,38	185,26	-13,28	-13,55	200.000,00	-0,75	10,43	75	Sr Unsecured - -
Hyundai Assan Otomotiv	XS2362559481	1,63	30.07.2026	87,55	87,76	5,25	5,19	200.000,00	0,03	-2,09	192	Sr Unsecured Baa1 -
Aydem Yenilenebilir Enerji	XS2368781477	7,75	2.02.2027	74,69	75,09	15,99	15,83	200.000,00	-0,11	1,59	1425	Secured - B
İstanbul Büyükşehir Belediyesi	XS2468421248	10,75	12.04.2027	89,79	91,11	13,83	13,40	200.000,00	-0,30	-0,20	1033	Sr Unsecured B2 B
Anadolu Efes	XS2355105292	3,38	29.06.2028	72,35	74,91	9,73	9,03	200.000,00	0,12	3,62	619	Sr Unsecured - BB+
Türk Hava Yolları	US10010YAA01	4,20	15.09.2028	80,05	81,06	9,78	9,46	2.000,00	0,01	0,03	1403	1st Lien Secured B2 BB-
Turkcell	XS1803215869	5,80	11.04.2028	81,09	81,52	10,34	10,23	200.000,00	0,09	0,39	708	Sr Unsecured - B
Coca Cola İçecek	XS2434515313	4,50	20.01.2029	84,10	84,59	7,71	7,60	200.000,00	0,14	2,36	448	Sr Unsecured - BBB-
Kuveyt Türk	XS2384355520	6,13	16.12.2031	93,57	93,93	8,29	8,23	200.000,00	0,30	-0,30	459	Subordinated - CCC+
LimakPort Iskenderun	XS2339789732	9,50	10.07.2036	84,73	85,99	11,75	11,54	200.000,00	0,17	-0,49	927	Secured B3 B

(EUR)

\*Paya Dönüştürülebilir Tahvil



Ülke	ISIN	Kupon %	Vade	Alış Fiyatı	Satış Fiyatı	Alış Getiri	Satış Getiri	Min. İşlem Büyüklüğü	Fiyat Performans 1D (Δ%) / 1M (Δ%)	Z - Spread (bps)	Tahvil Tipi	Kredi Notu (Moody's & Fitch)
Ukrayna	XS1303921214	7,75	1.09.2022	20,22	21,27	57,35	55,64	100.000,00	0,72 4,93	4783	Sr Unsecured	B B3u
Suudi Arabistan	XS2159975619	2,90	22.10.2025	98,38	99,02	3,96	3,83	200.000,00	0,14 -2,10	69	Sr Unsecured	A A1
Meksika	US91086QBG29	4,13	21.01.2026	95,98	96,40	4,61	4,52	200.000,00	0,15 -2,15	135	Sr Unsecured	BBB- Baa1
Peru	US715638AS19	7,35	21.07.2025	98,27	98,74	4,52	4,41	100.000,00	0,48 -1,37	124	Sr Unsecured	BBB+ A3
Endonezya	USY20721BN86	4,75	8.01.2026	96,32	96,95	4,28	4,14	200.000,00	-0,03 -2,15	100	Sr Unsecured	BBB Baa2
Panama	USP90603AN40	3,75	17.04.2026	92,31	93,08	4,66	4,47	1.000,00	-0,43 2,03	133	Sr Unsecured	BBB- -
Rusya	RU000A0JWHA4	4,75	27.05.2026	48,89	58,77	21,52	16,79	200.000,00	1,27 8,56	1676	Sr Unsecured	BBB -
Brezilya	US105756BX78	6,00	7.04.2026	119,86	120,60	5,27	5,11	200.000,00	-0,20 -2,13	192	Sr Unsecured	BB- Ba2
Ukrayna	US903724AS16	7,75	1.09.2025	20,17	21,43	38,84	37,53	100.000,00	0,62 8,93	3270	Sr Unsecured	B B3u
Endonezya	US455780CV60	1,85	12.03.2031	92,50	93,08	4,53	4,45	200.000,00	-0,15 -3,70	137	Sr Unsecured	BBB Baa2
Filipinler	US718286BB24	7,75	14.01.2031	82,16	82,88	4,29	4,19	100.000,00	-0,18 -3,40	113	Sr Unsecured	BBB Baa2
Suudi Arabistan	XS2159975700	3,25	22.10.2030	84,02	84,61	4,16	4,08	200.000,00	0,00 -4,57	100	Sr Unsecured	A A1
Meksika	US91086QAG38	8,30	15.08.2031	82,78	83,42	5,56	5,47	1.000,00	0,33 -4,85	238	Sr Unsecured	BBB- Baa1
Brezilya	US105756CC23	3,88	12.06.2030	86,43	87,04	5,70	5,60	200.000,00	0,14 -0,80	253	Sr Unsecured	BB- Ba2
Ukrayna	XS2010030836	7,25	15.03.2033	17,89	19,59	31,28	29,69	200.000,00	0,58 5,07	2647	Sr Unsecured	B -
Arjantin	US040114HR43	6,88	11.01.2048	36,88	37,78	18,00	17,62	1.000,00	0,00 1,70	1616	Sr Unsecured	- Ca
Şili	US168863CE60	3,86	21.06.2047	72,07	72,92	5,37	5,30	200.000,00	0,82 -8,27	242	Sr Unsecured	A- A1
Katar	XS2155352748	4,40	16.04.2050	94,99	95,75	4,73	4,68	200.000,00	0,07 -7,04	173	Sr Unsecured	AA- Aa3
Endonezya	US455780CR58	3,50	14.02.2050	86,75	87,84	5,18	5,10	200.000,00	-0,32 -6,28	220	Sr Unsecured	BBB Baa2
Peru	US715638BM30	5,63	18.11.2050	73,74	74,65	5,36	5,28	1.000,00	0,64 -8,74	237	Sr Unsecured	BBB+ A3
Suudi Arabistan	XS1936302949	5,25	16.01.2050	80,39	81,13	4,98	4,92	200.000,00	0,08 -7,57	207	Sr Unsecured	A A1
Meksika	US91087BAD29	4,60	10.02.2048	75,30	75,96	6,24	6,18	200.000,00	0,56 -6,72	325	Sr Unsecured	BBB- Baa1
Brezilya	US105756BY51	5,63	21.02.2047	72,76	73,70	7,00	6,90	200.000,00	0,49 -3,83	395	Sr Unsecured	BB- Ba2



Ülke	ISIN	Kupon %	Vade	Alış Fiyatı	Satış Fiyatı	Alış Getiri	Satış Getiri	Min. İşlem Büyüklüğü	Z - Spread (bps)	Fiyat Performans 1D (Δ %) / 5D (Δ %)	Tahvil Tipi	Kredi Notu (Moody's & Fitch)
ABD	US91282CBU45	0,13	31.03.2023	98,2	98,3	3,47	3,35	100,00	-17,2	0,00 -0,10	Sr Unsecured	AAAu Aaa
Almanya	DE0001104834	0,00	10.03.2023	98,2	98,2	1,33	1,30	0,01	-95,7	0,00 -0,60	Sr Unsecured	AAAu -
İngiltere	GB00BL68HG94	0,13	31.01.2023	96,8	96,9	3,08	2,98	0,01	-84,8	0,05 -0,53	Sr Unsecured	AA-u -
Fransa	FR0013479102	0,00	25.02.2023	98,2	98,4	1,23	1,13	1,00	-97,7	-0,07 -0,52	Sr Unsecured	AAu -
İtalya	IT0005384497	0,60	15.01.2023	95,5	95,5	2,44	2,41	1.000,00	16,5	-0,25 -0,76	Sr Unsecured	- -
Japonya	JP1024231M43	0,01	1.04.2023	100,1	100,1	-0,12	-0,16	50.000,00	-13,1	0,00 N/A	Sr Unsecured	- -
ABD	US91282CBT71	0,75	31.03.2026	90,7	90,7	3,57	3,56	100,00	22,6	0,03 -0,98	Sr Unsecured	AAAu Aaa
Almanya	DE0001141836	0,00	10.04.2026	98,8	98,8	1,55	1,54	0,01	-82,8	0,03 -1,40	Sr Unsecured	AAAu -
İngiltere	GB00BL68HJ26	0,13	30.01.2026	92,2	92,3	2,98	2,96	0,01	-52,7	0,14 -1,52	Sr Unsecured	AA-u -
Fransa	FR0013415627	0,00	25.03.2025	94,1	94,1	1,91	1,90	1,00	-48,4	-0,05 -1,62	Sr Unsecured	AAu -
İtalya	IT0005419848	0,00	1.02.2026	96,7	96,7	3,38	3,37	1.000,00	98,9	-0,34 -2,43	Sr Unsecured	- -
Japonya	JP1051471M45	0,01	20.03.2026	100,2	100,3	-0,06	-0,08	50.000,00	-21,5	-0,02 0,04	Sr Unsecured	- -
ABD	US91282CBL46	1,13	15.02.2031	84,2	84,3	3,28	3,28	100,00	16,9	0,15 -1,55	Sr Unsecured	- Aaa
Almanya	DE0001102531	0,00	15.02.2031	99,9	99,9	1,72	1,71	0,01	-82,4	0,01 -2,07	Sr Unsecured	AAAu -
İngiltere	GB00B24FF097	4,75	7.12.2030	109,7	109,7	3,09	3,09	0,01	-12,7	0,46 -1,91	Sr Unsecured	AA-u Aa3u
Fransa	FR0013516549	0,00	25.11.2030	97,4	97,5	2,29	2,28	1,00	-25,9	-0,26 -2,70	Sr Unsecured	AAu -
İtalya	IT0005422891	0,60	1.04.2031	87,4	87,5	4,06	4,05	1.000,00	148,8	-0,75 -3,71	Sr Unsecured	- -
Japonya	JP1103621M43	0,10	20.03.2031	98,7	98,8	0,26	0,24	50.000,00	-13,2	-0,04 N/A	Sr Unsecured	- -
ABD	US912810SU34	1,88	15.02.2051	70,2	70,3	3,55	3,54	100,00	64,7	0,25 -1,88	Sr Unsecured	- Aaa
Almanya	DE0001102481	0,00	15.08.2050	58,3	58,5	1,82	1,81	0,01	-25,7	-1,25 -3,59	Sr Unsecured	AAAu Aaa
İngiltere	GB00BMBL1F74	0,63	22.10.2050	59,9	60,0	3,45	3,45	0,01	50,9	1,00 -1,81	Sr Unsecured	AA-u -
Fransa	FR0013480613	0,75	25.05.2052	59,9	60,1	2,68	2,67	1,00	58,4	-1,60 -3,07	Sr Unsecured	AAu Aa2u
İtalya	IT0005398406	1,70	1.09.2050	66,4	66,6	4,15	4,14	1.000,00	193,5	-1,33 -5,89	Sr Unsecured	- -
Japonya	JP1300701M48	0,70	20.03.2051	86,2	86,7	1,37	1,34	50.000,00	16,6	-0,36 -0,88	Sr Unsecured	- -

\*Yerel Para Birimleri Kullanılmaktadır.

- *ISIN: International Securities Identification Number kelimesinin kısaltması olan menkul kıymetleri tanımlayan koddur.*
- *Kupon Oranı: Tahvilin yıllık nominal başına verdiği faiz oranıdır.*
- *Vade: Tahvilin itfa tarihidir.*
- *Fiyat: Tahvilin piyasadan aldığınız aktif fiyatıdır.*
- *Getiri: Vade sonunda elde edeceğiniz faiz getirisidir.*
- *Z - Spread(bps): İlgili tahvilin, gösterge tahvil ile arasındaki baz puan farkıdır.*
- *Kredi Notu: Tahvilin kredi notudur.*
- *Min. İşlem Büyüklüğü: İlgili tahvil ile yapacağınız minimum nominal işlem büyüklüğüdür.*
- *Senior Unsecured: Ülkenin ya da şirketin yükümlülüklerini yerine getirememesi durumunda önceliğin tahvil sahiplerinin olacağını ifade eder.*
- *Subordinated: Ülkenin ya da şirketin yükümlülüklerini yerine getirememesi durumunda önceliğin tahvil sahiplerinin olmayacağını ifade eder.*

Yatırım Danışmanlığı ve Bireysel Portföy Yönetimi

**Altan AYDIN** Direktör  
[ALTAN.AYDIN@vakifyatirim.com.tr](mailto:ALTAN.AYDIN@vakifyatirim.com.tr)

**Eren KURU** Analist  
[EREN.KURU@vakifyatirim.com.tr](mailto:EREN.KURU@vakifyatirim.com.tr)

**Umut Deniz PAK** Analist  
[UMUTDENIZ.PAK@vakifyatirim.com.tr](mailto:UMUTDENIZ.PAK@vakifyatirim.com.tr)