

# Haftalık Eurobond Raporu - 13.12.2021

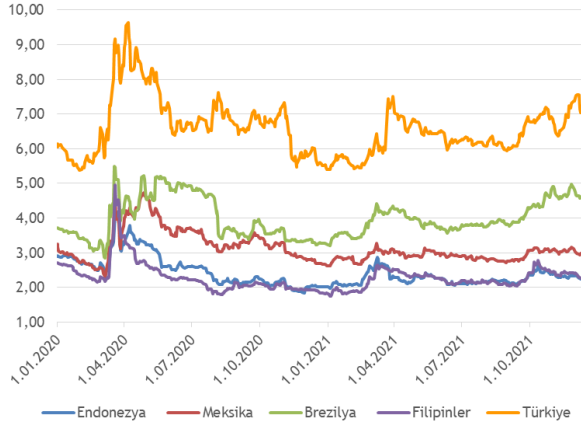
*Burada yer alan yatırım bilgi, yorum ve tavsiyeleri yatırım danışmanlığı kapsamında değildir. Yatırım danışmanlığı hizmeti; aracı kurumlar, portföy yönetim şirketleri, yatırım ve kalkınma bankaları ile müşteri arasında imzalanacak yatırım danışmanlığı sözleşmesi çerçevesinde ve yetkili kuruluşlar tarafından kişilerin risk ve getiri tercihleri dikkate alınarak kişiye özel sunulmaktadır. Burada yer alan yorum ve tavsiyeler ise genel niteliktedir. Burada yer alan yorum ve tavsiyeler, mali durumunuz ile risk ve getiri tercihlerinize uygun olmayabilir. Bu nedenle, sadece burada yer alan bilgilere dayanılarak yatırım kararı verilmesi beklentilerinize uygun sonuçlar doğurmayabilir. Gerek bu yayındaki, gerekse bu yayında kullanılan kaynaklardaki hata ve eksikliklerden ve bu yayındaki bilgilerin kullanılması sonucunda yatırımcıların ve/veya ilgili kişilerin uğrayabilecekleri doğrudan ve/veya dolaylı zararlardan, kâr yoksunluğundan, manevi zararlardan ve her ne şekilde olursa olsun üçüncü kişilerin uğrayabileceği her türlü zararlardan dolayı Vakıf Yatırım Menkul Değerler A.Ş. sorumlu tutulamaz.*

Geçtiğimiz hafta ABD 10 yıllık tahvilinin getirisi tarım dışı istihdam verisi sonrası 1,49%'a kadar yükseliş gösterdi. Gelişmekte olan ülkelerin risk primleri ortalama 11 baz puan geriledi. Risk primleri düşmesiyle uzun taraflı eurobondlar haftayı alıcılı olarak sonlandırdılar. Bu hafta yurt içinde ve yurt dışında merkez bankalarının faiz kararları yoğunlukta olacak.

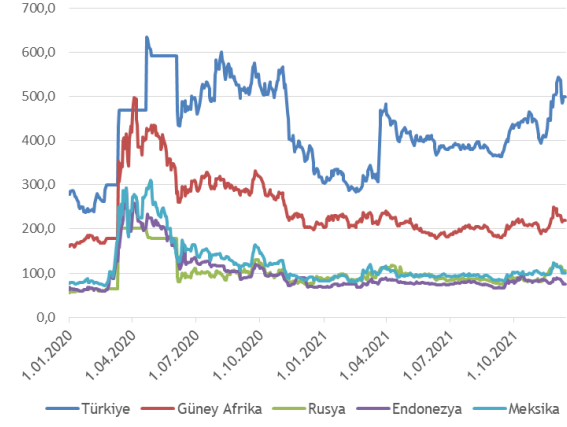
İçeride risk primi 37 baz puan düşerek 500 puan seviyesine kadar geriledi. Risk priminin düşmesiyle Hazine, banka/özel sektör eurobondları pozitif etkilendi. Kısa ve orta eurobondların getirileri ortalama 20-30 baz puan düşüş kaydetti. Hazine'nin yeni ihracı olan 2033 vadeli kıymetin getirisi ortalama %7,33'den işlem gördü. Vakıfbank'ın 2022 vadeli kıymetinin ortalama getirisi %4,11 ile haftayı tamamladı. Geçtiğimiz hafta bankalar özelinde yurtdışı tahvil satış haberleri yoğunluktaydı. Mevcut risk primi ve ABD'deki enflasyon-faiz fiyatlamasını düşünürsek getirilerin bir miktar daha yukarıda oluşacağını düşünüyoruz.

Geçen haftanın en dikkat çekenini Yapı Kredi'nin 2031 sermaye benzeri tahvili oldu. Kıymetin fiyatı kabaca 2.50\$ değer kazandı. Risk primindeki yukarı yönlü seyirden dolayı yatırımcılarımıza Hazine'nin kısa taraflı kıymetlerini öneririz.

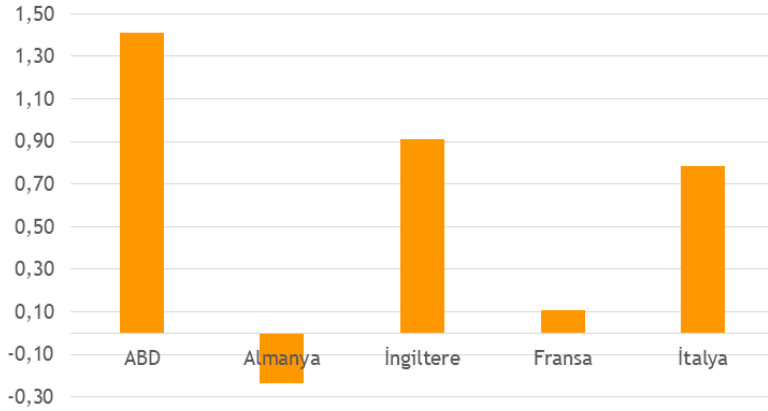
Eurobond Getirileri (10Y/%)



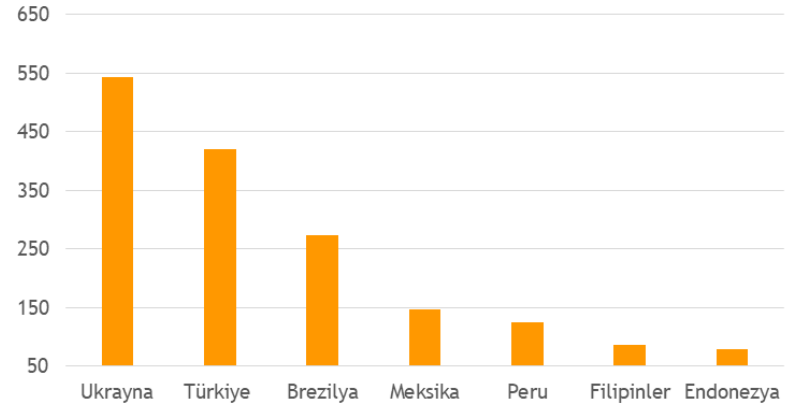
CDS(bps)



Gelişmiş Ülkelerin 10Y Tahvillerinin Getirileri



Spread



## USD Cinsinden Hazine Eurobondları

ISIN	Kupon %	Vade	Alış Fiyatı	Satış Fiyatı	Alış Getiri	Satış Getiri	Min. İşlem Büyüklüğü	Fiyat Performans 5D (Δ %) / 1M (Δ %)	Z - Spread (bps)	Tahvil Tipi	Kredi Notu (Moody's & Fitch)
US900123BY51	5,13	25.03.2022	100,06	100,71	4,84	2,53	200.000,00	0,13 -0,86	363	Sr Unsecured	B2 BB-
<b>XS1684378208</b>	<b>4,25</b>	<b>18.09.2022</b>	<b>99,59</b>	<b>100,34</b>	<b>4,80</b>	<b>3,79</b>	<b>200.000,00</b>	<b>0,19 -1,53</b>	<b>408</b>	<b>Sr Unsecured</b>	<b>B2 B+</b>
US900123BZ27	6,25	26.09.2022	101,27	101,99	4,57	3,63	200.000,00	0,35 -1,64	388	Sr Unsecured	B2 BB-
US900123CA66	3,25	23.03.2023	97,86	98,42	5,00	4,54	200.000,00	0,53 -2,05	437	Sr Unsecured	B2 BB-
<b>XS1496463297</b>	<b>5,38</b>	<b>24.10.2023</b>	<b>99,15</b>	<b>100,04</b>	<b>5,86</b>	<b>5,35</b>	<b>200.000,00</b>	<b>0,24 -2,82</b>	<b>499</b>	<b>Sr Unsecured</b>	<b>B2 B+</b>
US900123CR91	7,25	23.12.2023	102,59	103,42	5,87	5,44	200.000,00	0,52 -3,72	498	Sr Unsecured	B2 BB-
US900123CF53	5,75	22.03.2024	99,00	99,82	6,22	5,83	200.000,00	0,77 -3,69	529	Sr Unsecured	B2 BB-
<b>XS1917720911</b>	<b>8,25</b>	<b>24.01.2024</b>	<b>103,63</b>	<b>104,58</b>	<b>6,38</b>	<b>5,90</b>	<b>200.000,00</b>	<b>0,31 -3,40</b>	<b>545</b>	<b>Sr Unsecured</b>	<b>B2 B+</b>
<b>XS1814962582</b>	<b>6,13</b>	<b>3.05.2024</b>	<b>99,76</b>	<b>100,60</b>	<b>6,23</b>	<b>5,85</b>	<b>200.000,00</b>	<b>0,36 -2,92</b>	<b>527</b>	<b>Sr Unsecured</b>	<b>B2 B+</b>
US900123CV04	6,35	10.08.2024	99,98	100,74	6,36	6,04	200.000,00	0,92 -3,90	536	Sr Unsecured	B2 BB-
US900123CW86	5,60	14.11.2024	97,84	98,66	6,42	6,11	200.000,00	0,95 -3,95	536	Sr Unsecured	B2 BB-
US900123AW05	7,38	5.02.2025	102,04	102,67	6,64	6,42	2.000,00	0,96 -4,54	560	Sr Unsecured	B2 BB-
US900123CZ18	6,38	14.10.2025	99,21	100,05	6,61	6,36	200.000,00	1,31 -3,87	547	Sr Unsecured	B2 -
US900123CX69	4,25	13.03.2025	93,91	94,78	6,36	6,04	200.000,00	1,22 -3,90	524	Sr Unsecured	B2 BB-
US900123CJ75	4,25	14.04.2026	90,92	91,87	6,70	6,43	200.000,00	1,49 -4,57	549	Sr Unsecured	B2 BB-
US900123BB31	4,75	26.01.2026	93,47	94,28	6,58	6,35	200.000,00	1,30 -4,13	542	Sr Unsecured	B2 BB-
<b>XS2332876106</b>	<b>5,75</b>	<b>6.07.2026</b>	<b>93,71</b>	<b>94,66</b>	<b>7,40</b>	<b>7,14</b>	<b>200.000,00</b>	<b>1,01 -5,76</b>	<b>619</b>	<b>Sr Unsecured</b>	<b>B2 B+</b>
US900123CK49	4,88	9.10.2026	92,34	93,23	6,76	6,53	200.000,00	1,65 -4,37	555	Sr Unsecured	B2 BB-
US900123CL22	6,00	25.03.2027	96,06	96,95	6,90	6,69	200.000,00	1,75 -4,39	568	Sr Unsecured	B2 BB-
US900123CP36	5,13	17.02.2028	91,57	92,18	6,82	6,69	200.000,00	1,83 -4,55	558	Sr Unsecured	B2 BB-
US900123CQ19	6,13	24.10.2028	95,02	95,59	7,05	6,94	200.000,00	1,66 -5,08	580	Sr Unsecured	B2 BB-
US900123CT57	7,63	26.04.2029	102,28	103,15	7,22	7,07	1.000,00	1,98 -4,65	594	Sr Unsecured	B2 BB-
US900123AL40	11,88	15.01.2030	128,09	129,26	7,22	7,06	200.000,00	1,57 -4,67	593	Sr Unsecured	B2 BB-
US900123CY43	5,25	13.03.2030	88,28	89,12	7,15	7,01	200.000,00	1,94 -4,89	584	Sr Unsecured	B2 BB-
US900123DA57	5,95	15.01.2031	91,40	92,19	7,26	7,13	200.000,00	2,13 -4,34	593	Sr Unsecured	B2 -
US900123DC14	5,88	26.06.2031	90,83	91,67	7,22	7,09	2.000,00	2,28 -4,27	588	Sr Unsecured	B2 BB-
US900123AT75	8,00	14.02.2034	105,53	106,49	7,30	7,19	2.000,00	2,41 -3,64	592	Sr Unsecured	B2 BB-
US900123DD96	6,50	20.09.2033	93,10	93,89	7,39	7,28	200.000,00	2,33 -4,19	601	Sr Unsecured	- BB-
US900123AY60	6,88	17.03.2036	94,71	95,62	7,48	7,38	2.000,00	2,48 -4,02	607	Sr Unsecured	B2 BB-
US900123BB58	7,25	5.03.2038	98,11	99,11	7,45	7,34	100.000,00	1,96 -4,11	602	Sr Unsecured	B2 BB-
US900123BG46	6,75	30.05.2040	91,61	92,59	7,60	7,50	200.000,00	2,56 -4,50	615	Sr Unsecured	B2 BB-
US900123BJ84	6,00	14.01.2041	84,45	85,41	7,55	7,44	200.000,00	2,67 -4,10	608	Sr Unsecured	B2 BB-
US900123CB40	4,88	16.04.2043	77,27	78,00	6,93	6,85	200.000,00	2,21 -1,57	546	Sr Unsecured	B2 BB-
US900123CG37	6,63	17.02.2045	89,58	90,36	7,59	7,51	200.000,00	2,81 -3,53	613	Sr Unsecured	B2 BB-
US900123CM05	5,75	11.05.2047	82,11	82,65	7,31	7,25	200.000,00	2,32 -2,66	586	Sr Unsecured	B2 BB-

## EUR Cinsinden Hazine Eurobondları

ISIN	Kupon %	Vade	Alış Fiyatı	Satış Fiyatı	Alış Getiri	Satış Getiri	Min. İşlem Büyüklüğü	Fiyat Performans 5D (Δ %) / 1M (Δ %)	Z - Spread (bps)	Tahvil Tipi	Kredi Notu (Moody's & Fitch)
XS1057340009	4,13	11.04.2023	101,55	102,43	2,90	2,23	100.000,00	0,02 -1,80	302	Sr Unsecured	B2 BB-
XS1843443356	4,63	31.03.2025	101,50	102,21	4,12	3,89	100.000,00	0,49 -2,87	424	Sr Unsecured	B2 BB-
<b>XS1629918415</b>	<b>3,35</b>	<b>14.06.2025</b>	<b>97,51</b>	<b>98,28</b>	<b>4,02</b>	<b>3,78</b>	<b>100.000,00</b>	<b>0,66 -2,30</b>	<b>412</b>	<b>Sr Unsecured</b>	<b>B2 BB-</b>
XS1909184753	5,20	16.02.2026	101,89	102,51	4,69	4,52	100.000,00	-0,04 -3,36	478	Sr Unsecured	B2 BB-
<b>XS2361850527</b>	<b>4,38</b>	<b>8.07.2027</b>	<b>96,94</b>	<b>97,84</b>	<b>5,01</b>	<b>4,82</b>	<b>100.000,00</b>	<b>0,64 -3,56</b>	<b>503</b>	<b>Sr Unsecured</b>	<b>B2 BB-</b>

## USD Cinsinden Hazine Sukukları

ISIN	Kupon %	Vade	Alış Fiyatı	Satış Fiyatı	Alış Getiri	Satış Getiri	Min. İşlem Büyüklüğü	Fiyat Performans 5D (Δ %) / 1M (Δ %)	Z - Spread (bps)	Tahvil Tipi	Kredi Notu (Moody's & Fitch)
XS1816199373	5,80	21.02.2022	100,92	101,50	2,50	0,49	200.000,00	0,06 -0,26	145	Sr Unsecured	B2 BB-
XS1586385178	5,00	6.04.2023	100,83	101,59	4,34	3,74	200.000,00	0,09 -1,14	363	Sr Unsecured	B2 BB-
XS1141043296	4,49	25.11.2024	98,71	99,55	4,96	4,65	200.000,00	0,29 -1,52	389	Sr Unsecured	B2 BB-
<b>XS2351109116</b>	<b>5,13</b>	<b>22.06.2026</b>	<b>97,12</b>	<b>97,82</b>	<b>5,86</b>	<b>5,68</b>	<b>200.000,00</b>	<b>0,62 -2,17</b>	<b>469</b>	<b>Sr Unsecured</b>	<b>B2 -</b>

(Türkiye İhracat Kredi Bankası A.Ş. / Türk Eximbank)

Şirket Adı	ISIN	Kupon %	Vade	Alış Fiyatı	Satış Fiyatı	Alış Getiri	Satış Getiri	Min. İşlem Büyüklüğü	Fiyat Performans 5D (Δ%) / 1M (Δ%)	Z - Spread (bps)	Tahvil Tipi	Kredi Notu (Moody's & Fitch)
Yapı Kredi	XS1571399754	5,75	24.02.2022	100,26	100,40	3,57	3,94	200.000,00	0,01	-0,88	390	Sr Unsecured B2 B+
İş Bankası	XS1508390090	5,50	21.04.2022	100,50	100,65	3,58	3,81	200.000,00	0,11	-0,79	373	Sr Unsecured B3 B+
Ziraat Bankası	XS1605397394	5,13	3.05.2022	100,17	100,88	2,80	3,72	200.000,00	0,16	-1,00	363	Sr Unsecured B2 B+
Vakıfbank	XS1622626379	5,63	30.05.2022	100,80	100,98	3,44	3,64	200.000,00	0,09	-1,09	354	Sr Unsecured B2 B+
Garanti Bankası	USM8931TAF68	5,25	13.09.2022	101,56	101,78	2,81	2,96	200.000,00	-0,08	-0,93	276	Sr Unsecured B2 B+
Akbank	USM0375YAK49	5,00	24.10.2022	100,99	101,22	3,54	3,68	200.000,00	-0,23	-0,95	344	Sr Unsecured B2 B+
İş Bankası	XS0847042024	6,00	24.10.2022	100,95	101,54	4,15	4,50	150.000,00	0,60	-1,20	426	Subordinated Caa2 B-
Vakıfbank	XS0849728190	6,00	1.11.2022	101,51	101,69	4,01	4,12	200.000,00	1,25	-0,96	387	Subordinated Caa3 B-
Yapı Kredi	XS0861979440	5,50	6.12.2022	99,99	100,28	5,20	5,36	200.000,00	0,04	-2,07	507	Subordinated Caa1 B-
TSKB	XS1750996206	5,50	16.01.2023	100,37	100,51	5,01	5,07	200.000,00	0,33	-1,98	475	Sr Unsecured B3 B+
Fibabanka	XS1711581337	6,00	25.01.2023	101,47	101,54	4,56	4,59	200.000,00	-0,20	-0,50	425	Sr Unsecured - B+
Vakıfbank	XS1760780731	5,75	30.01.2023	100,66	100,77	5,03	5,08	200.000,00	0,24	-2,21	474	Sr Unsecured B2 B+
Garanti Bankası	XS1576037284	5,88	16.03.2023	101,90	102,14	4,10	4,20	200.000,00	0,31	-2,01	381	Sr Unsecured B2 B+
Yapı Kredi	XS1788516679	6,10	16.03.2023	101,90	102,28	4,21	4,36	200.000,00	0,33	-1,55	397	Sr Unsecured B2 B+
Ziraat Bankası	XS1691349010	5,13	29.09.2023	98,56	99,44	5,45	5,72	200.000,00	0,42	-3,41	512	Sr Unsecured B2 B+
İş Bankası	XS1003016018	7,85	10.12.2023	103,64	104,02	5,68	5,78	200.000,00	0,25	-3,35	512	Subordinated Caa3 B-
Vakıfbank	XS1970705528	8,13	28.03.2024	103,78	104,00	6,21	6,27	200.000,00	0,31	-3,50	553	Sr Unsecured B2 B+
İş Bankası	XS1578203462	6,13	25.04.2024	100,32	100,61	5,84	5,91	200.000,00	0,67	-3,09	514	Sr Unsecured B3 B+
Yapı Kredi	XS1634372954	5,85	21.06.2024	99,34	99,69	5,98	6,06	200.000,00	0,50	-3,35	526	Sr Unsecured B2 B+
QNB Finansbank	XS1959391019	6,88	7.09.2024	104,16	104,98	4,90	5,06	200.000,00	0,56	-3,21	420	Sr Unsecured B2 B+
TSKB	XS2100270508	6,00	23.01.2025	97,31	97,49	6,91	6,94	200.000,00	0,47	-4,10	601	Sr Unsecured B3 B+
Vakıfbank	XS2112797290	5,25	5.02.2025	95,24	95,42	6,89	6,93	200.000,00	0,68	-4,56	599	Sr Unsecured B2 B+
Akbank	XS1210422074	5,13	31.03.2025	96,17	96,70	6,25	6,34	200.000,00	0,91	-4,40	538	Sr Unsecured B2 B+
Vakıfbank	XS2266963003	6,50	8.01.2026	96,88	97,11	7,33	7,37	200.000,00	0,58	-5,48	633	Sr Unsecured B2 B+
TSKB	US90015YAB56	5,88	14.01.2026	94,82	94,99	7,32	7,34	200.000,00	0,90	-5,39	630	Sr Unsecured B3 B+
Ziraat Bankası	XS2274089288	5,38	2.03.2026	92,56	93,69	7,13	7,30	200.000,00	0,80	-5,75	624	Sr Unsecured B2 B+
Vakıfbank	US90015WAL72	5,50	1.10.2026	92,40	92,65	7,34	7,37	200.000,00	0,74	-5,85	628	Sr Unsecured - -
Akbank	XS1574750292	7,20	16.03.2027	98,55	99,06	6,65	6,71	200.000,00	-0,05	-1,87	1198	Subordinated Caa2 B-
TSKB	XS1584113184	7,63	29.03.2027	99,76	100,05	6,95	6,98	200.000,00	0,36	-1,31	783	Subordinated Caa3 B-
Garanti Bankası	XS1617531063	6,13	24.05.2027	98,02	99,54	5,74	5,91	200.000,00	0,48	-2,02	888	Subordinated Caa2 B
Odeabank	XS1655085485	7,63	1.08.2027	80,74	81,59	11,69	11,81	200.000,00	7,19	-6,02	4501	Subordinated Caa3 CCC+
Vakıfbank	XS1551747733	8,00	1.11.2027	100,06	100,63	7,22	7,28	200.000,00	0,25	-2,34	732	Subordinated Ca B-
Credit Europe	XS1706923148	7,25	9.11.2027	98,80	100,09	6,65	6,79	200.000,00	N/A	N/A	764	Subordinated B2 B-
Fibabanka	XS1386178237	7,75	24.11.2027	98,41	98,71	7,23	7,26	200.000,00	0,24	-2,97	1181	Subordinated - B-
Akbank	XS1772360803	6,80	27.04.2028	97,65	98,65	6,00	6,10	200.000,00	0,53	-3,00	782	Subordinated Caa2 B-
İş Bankası	XS1623796072	7,00	29.06.2028	98,12	99,38	6,75	6,87	200.000,00	0,46	-3,10	738	Subordinated Caa3 B-
İş Bankası	XS2106022754	7,75	22.01.2030	99,56	100,20	7,51	7,56	200.000,00	2,03	-3,23	686	Subordinated Caa3 B-
Yapı Kredi	XS2286436451	7,88	22.01.2031	100,19	100,56	8,15	8,18	200.000,00	2,55	-3,11	673	Subordinated Caa2 B-
Akbank	XS2355183091	6,80	22.06.2031	93,54	93,95	7,92	7,95	200.000,00	1,48	-5,20	743	Subordinated - B-
Yapı Kredi Perp	XS1867595750	13,88	29.06.2028	109,00	110,01	11,71	11,76	200.000,00	0,13	-4,42	810	Jr Subordinated Caa3u -

Şirket Adı	ISIN	Kupon %	Vade	Alış Fiyatı	Satış Fiyatı	Alış Getiri	Satış Getiri	Min. İşlem Büyüklüğü	Fiyat Performans 5D (Δ %) / 1M (Δ %)	Z - Spread (bps)	Tahvil Tipi	Kredi Notu (Moody's & Fitch)
Anadolu Efes	XS0848940523	3,38	1.11.2022	100,75	100,96	2,26	2,38	200.000,00	-0,12 -1,09	213	Sr Unsecured	B2u -
Petkim	XS1747548532	5,88	26.01.2023	100,07	100,21	5,67	5,73	200.000,00	0,12 -1,48	540	Sr Unsecured	B2 B
Koç Holding	XS1379145656	5,25	15.03.2023	100,99	101,17	4,27	4,35	200.000,00	0,11 -1,55	384	Sr Unsecured	B2 -
Arçelik	XS0910932788	5,00	3.04.2023	101,14	101,43	3,85	3,97	200.000,00	0,19 -1,85	356	Sr Unsecured	- BB *+
Rönesans Gayrimenkul	XS1807502668	7,25	26.04.2023	95,85	95,96	10,49	10,54	200.000,00	-0,59 -3,16	1011	Sr Unsecured	B3 B
Türk Telekom	XS1028951264	4,88	19.06.2024	100,06	100,28	4,76	4,80	200.000,00	0,76 -2,83	400	Sr Unsecured	- BB-
Coca Cola İçecek	XS1577950402	4,22	19.09.2024	101,85	102,30	3,33	3,42	200.000,00	0,44 -2,21	254	Sr Unsecured	B2 BBB-
Tüpraş	XS1686704948	4,50	18.10.2024	97,37	97,67	5,39	5,45	200.000,00	0,57 -2,61	457	Sr Unsecured	B2 B+
Türk Telekom	XS1955059420	6,88	28.02.2025	103,57	103,90	5,53	5,58	200.000,00	0,53 -3,40	464	Sr Unsecured	- BB-
Koç Holding	XS1961766596	6,50	11.03.2025	103,16	103,59	5,28	5,35	200.000,00	0,63 -2,33	435	Sr Unsecured	B2 -
Turkcell	XS1298711729	5,75	15.10.2025	100,73	101,19	5,40	5,47	200.000,00	0,33 -4,08	445	Sr Unsecured	B2u BB-
Ülker Bisküvi	XS2241387500	6,95	30.11.2025	99,24	100,14	6,90	7,04	200.000,00	-0,96 -5,40	602	Sr Unsecured	- BB-
İstanbul Büyükşehir Belediyesi	US46522TAA60	6,38	9.12.2025	94,08	94,68	7,96	8,05	200.000,00	0,89 -4,88	702	Sr Unsecured	B2 BB-
Pegasus	XS2337336445	9,25	30.04.2026	101,95	102,16	8,64	8,67	200.000,00	0,93 -3,19	758	Sr Unsecured	- BB-
Şişecam	XS1961010987	6,95	14.03.2026	105,07	105,32	5,53	5,56	200.000,00	0,70 -3,63	445	Sr Unsecured	B2 BB-
Arçelik	XS2346972263	3,00	27.05.2026	99,30	100,21	2,95	3,06	100.000,00	0,28 -2,03	322	Sr Unsecured	- B-
Zorlu Yenilenebilir Enerji	XS2346915890	9,00	1.06.2026	85,02	85,62	13,38	13,48	200.000,00	1,78 -8,50	1319	Secured	- BB+
Sasa Polyester*	XS2357838601	3,25	30.06.2026	102,63	104,40	2,23	2,43	200.000,00	1,07 2,58	1566	Sr Unsecured	- -
Hyundai Assan Otomotiv	XS2362559481	1,63	30.07.2026	97,71	97,91	2,11	2,13	200.000,00	-0,27 -0,09	103	Sr Unsecured	Baa1 -
Aydem Yenilenebilir Enerji	XS2368781477	7,75	2.02.2027	84,65	85,05	11,70	11,76	200.000,00	0,99 -10,70	1136	Secured	- B+
Anadolu Efes	XS2355105292	3,38	29.06.2028	98,02	98,39	3,65	3,69	200.000,00	1,28 -3,19	249	Sr Unsecured	- BBB-
Türk Hava Yolları	US10010YAA01	4,20	15.09.2028	#N/A N/A	#N/A N/A	6,23	6,23	2.000,00	N/A N/A	760	1st Lien Secured	B2 BB
Turkcell	XS1803215869	5,80	11.04.2028	99,56	100,30	5,74	5,81	200.000,00	0,94 -5,14	464	Sr Unsecured	- BB-
Kuveyt Türk	XS2384355520	6,13	16.12.2031	101,08	101,54	6,11	6,14	200.000,00	0,27 -2,55	471	Subordinated	- B
LimakPort İskenderun	XS2339789732	9,50	10.07.2036	95,67	96,29	9,99	10,03	200.000,00	1,51 -4,02	896	Secured	- BB-

(EUR)

\*Paya Dönüştürülebilir Tahvil

Ülke	ISIN	Kupon %	Vade	Alış Fiyatı	Satış Fiyatı	Alış Getiri	Satış Getiri	Min. İşlem Büyüklüğü	Fiyat Performans 1D (Δ %) / 5D (Δ %)	Z - Spread (bps)	Tahvil Tipi	Kredi Notu (Moody's & Fitch)
Arjantin	US040114HP86	4,63	11.01.2023	37,72	39,08	123,90	118,49	1.000,00	0,05	N/A	12974	Sr Unsecured - Ca
Venezuela	USP17625AA59	9,00	7.05.2023	9,13	9,67	297,04	286,55	100,00	-1,45	N/A	N/A	Sr Unsecured WD C
Meksika	US91086QAJ76	8,00	24.09.2022	105,39	105,75	0,97	0,77	1.000,00	0,01	-0,13	27	Sr Unsecured BBB- Baa1
Katar	XS1806502453	3,88	23.04.2023	103,97	104,41	0,92	0,60	200.000,00	-0,01	-0,27	33	Sr Unsecured AA- Aa3
Panama	US698299AS33	9,38	16.01.2023	102,94	103,51	1,33	1,02	1.000,00	-0,08	-0,27	58	Sr Unsecured BBB- Baa2
Brezilya	US105756BU30	2,63	5.01.2023	118,14	118,93	0,99	0,68	200.000,00	0,00	-0,04	8	Sr Unsecured BB- Ba2
Suudi Arabistan	XS1694216687	2,88	4.03.2023	102,36	102,95	0,92	0,44	200.000,00	-0,06	-0,03	31	Sr Unsecured A A1
Endonezya	USY20721BD05	3,38	15.04.2023	107,03	107,36	1,14	0,99	200.000,00	0,01	-0,06	35	Sr Unsecured BBB Baa2
Ukrayna	XS1303921214	7,75	1.09.2022	100,21	100,68	7,61	7,31	100.000,00	-0,03	-0,62	690	Sr Unsecured B B3u
Filipinler	US718286BN61	5,50	30.03.2026	116,57	117,23	1,50	1,35	200.000,00	0,13	-0,05	36	Sr Unsecured BBB Baa2
Şili	US168863CA49	3,13	21.01.2026	105,29	105,81	1,78	1,65	200.000,00	0,00	-0,16	66	Sr Unsecured A- A1
Suudi Arabistan	XS2159975619	2,90	22.10.2025	102,88	103,38	1,91	1,81	200.000,00	-0,22	0,03	72	Sr Unsecured A A1
Meksika	US91086QBG29	4,13	21.01.2026	110,35	110,77	2,07	1,99	200.000,00	-0,02	-0,01	90	Sr Unsecured BBB- Baa1
Peru	US715638AS19	7,35	21.07.2025	109,95	110,68	2,25	2,12	100.000,00	0,03	-0,05	103	Sr Unsecured BBB+ A3
Endonezya	USY20721BN86	4,75	8.01.2026	109,48	109,99	2,05	1,95	200.000,00	0,04	-0,09	85	Sr Unsecured BBB Baa2
Panama	USP90603AN40	3,75	17.04.2026	106,20	107,03	2,24	2,05	1.000,00	0,06	0,16	107	Sr Unsecured BBB- -
Rusya	RU000A0JWHA4	4,75	27.05.2026	108,42	109,07	2,60	2,48	200.000,00	0,06	0,10	140	Sr Unsecured BBB -
Brezilya	US105756BX78	6,00	7.04.2026	136,07	137,07	2,88	2,72	200.000,00	-2,18	-0,04	169	Sr Unsecured BB- Ba2
Ukrayna	US903724AS16	7,75	1.09.2025	100,73	101,24	7,56	7,43	100.000,00	0,01	-0,20	642	Sr Unsecured B B3u
Katar	XS1405782159	3,25	2.06.2026	106,18	106,93	1,80	1,63	200.000,00	0,00	-0,01	63	Sr Unsecured AA- Aa3
Endonezya	US455780CV60	1,85	12.03.2031	96,78	97,27	2,24	2,18	200.000,00	0,05	0,53	90	Sr Unsecured BBB Baa2
Filipinler	US718286BB24	7,75	14.01.2031	144,97	145,79	2,25	2,17	100.000,00	0,02	0,01	94	Sr Unsecured BBB Baa2
Suudi Arabistan	XS2159975700	3,25	22.10.2030	97,04	97,65	2,56	2,49	200.000,00	0,00	-0,04	117	Sr Unsecured A A1
Meksika	US91086QAG38	8,30	15.08.2031	97,05	97,48	3,02	2,97	1.000,00	-0,03	0,39	169	Sr Unsecured BBB- Baa1
Brezilya	US105756CC23	3,88	12.06.2030	93,17	93,59	4,63	4,57	200.000,00	-0,07	0,44	330	Sr Unsecured BB- Ba2
Ukrayna	XS2010030836	7,25	15.03.2033	94,04	95,04	8,07	7,93	200.000,00	-0,12	-0,61	669	Sr Unsecured B -
Arjantin	US040114HR43	6,88	11.01.2048	38,50	39,86	17,96	17,38	1.000,00	0,02	N/A	1798	Sr Unsecured - Ca
Şili	US168863CE60	3,86	21.06.2047	105,08	106,02	3,24	3,19	200.000,00	0,07	1,26	177	Sr Unsecured A- A1
Katar	XS2155352748	4,40	16.04.2050	124,63	125,53	3,09	3,05	200.000,00	-0,03	1,02	162	Sr Unsecured AA- Aa3
Endonezya	US455780CR58	3,50	14.02.2050	103,21	103,84	3,32	3,29	200.000,00	0,17	-0,28	185	Sr Unsecured BBB Baa2
Peru	US715638BM30	5,63	18.11.2050	104,12	104,93	3,33	3,29	1.000,00	0,06	0,32	185	Sr Unsecured BBB+ A3
Suudi Arabistan	XS1936302949	5,25	16.01.2050	106,74	107,64	3,41	3,37	200.000,00	-0,22	0,28	196	Sr Unsecured A A1
Meksika	US91087BAD29	4,60	10.02.2048	113,92	114,71	4,17	4,13	200.000,00	-0,04	1,09	270	Sr Unsecured BBB- Baa1
Brezilya	US105756BY51	5,63	21.02.2047	89,31	89,87	5,50	5,46	200.000,00	-0,17	1,30	405	Sr Unsecured BB- Ba2



Ülke	ISIN	Kupon %	Vade	Alış Fiyatı	Satış Fiyatı	Alış Getiri	Satış Getiri	Min. İşlem Büyüklüğü	Z - Spread (bps)	Fiyat Performans 1D (Δ %) / 5D (Δ %)	Tahvil Tipi	Kredi Notu (Moody's & Fitch)
ABD	US91282CBU45	0,13	31.03.2023	99,5	99,6	0,48	0,45	100,00	5,8	0,0 / 0,08	Sr Unsecured	AAAu / Aaa
Almanya	DE0001104834	0,00	10.03.2023	101,4	101,4	-0,69	-0,71	0,01	-34,1	0,0 / 0,12	Sr Unsecured	AAAu / -
İngiltere	GB00BL68HG94	0,13	31.01.2023	99,4	99,4	0,43	0,41	0,01	-36,4	0,0 / 0,15	Sr Unsecured	AA-u / -
Fransa	FR0013479102	0,00	25.02.2023	100,9	100,9	-0,73	-0,75	1,00	-27,4	0,0 / 0,01	Sr Unsecured	AAu / -
İtalya	IT0005384497	0,60	15.01.2023	100,5	100,6	-0,25	-0,26	1.000,00	9,2	0,1 / 0,14	Sr Unsecured	- / -
Japonya	JP1024231M43	0,01	1.04.2023	100,1	100,2	-0,10	-0,13	50.000,00	-7,6	0,0 / N/A	Sr Unsecured	- / -
ABD	US91282CBT71	0,75	31.03.2026	98,0	98,0	1,23	1,22	100,00	14,2	0,0 / 0,16	Sr Unsecured	AAAu / Aaa
Almanya	DE0001141836	0,00	10.04.2026	102,9	102,9	-0,58	-0,59	0,01	-45,6	-0,1 / 0,50	Sr Unsecured	AAAu / -
İngiltere	GB00BL68HJ26	0,13	30.01.2026	99,2	99,2	0,55	0,54	0,01	-27,3	0,0 / 0,25	Sr Unsecured	AA-u / -
Fransa	FR0013415627	0,00	25.03.2025	102,0	102,0	-0,38	-0,39	1,00	-27,3	-0,1 / 0,53	Sr Unsecured	AAu / -
İtalya	IT0005419848	0,00	1.02.2026	99,1	99,1	0,20	0,20	1.000,00	34,0	0,2 / 0,38	Sr Unsecured	- / -
Japonya	JP1051471M45	0,01	20.03.2026	100,4	100,5	-0,09	-0,11	50.000,00	-6,6	0,0 / 0,00	Sr Unsecured	- / -
ABD	US91282CBL46	1,13	15.02.2031	97,2	97,3	1,45	1,44	100,00	14,1	0,0 / -0,08	Sr Unsecured	- / Aaa
Almanya	DE0001102531	0,00	15.02.2031	103,4	103,5	-0,35	-0,35	0,01	-45,0	-0,1 / 0,85	Sr Unsecured	AAAu / -
İngiltere	GB00B24FF097	4,75	7.12.2030	95,4	95,5	0,74	0,74	0,01	1,1	0,1 / 0,27	Sr Unsecured	AA-u / Aa3u
Fransa	FR0013516549	0,00	25.11.2030	100,0	100,0	0,00	0,00	1,00	-11,3	0,0 / 1,02	Sr Unsecured	AAu / -
İtalya	IT0005422891	0,60	1.04.2031	99,9	99,9	0,96	0,96	1.000,00	85,5	0,3 / 0,71	Sr Unsecured	- / -
Japonya	JP1103621M43	0,10	20.03.2031	100,8	100,8	0,02	0,01	50.000,00	-1,9	0,0 / N/A	Sr Unsecured	- / -
ABD	US912810SU34	1,88	15.02.2051	99,4	99,5	1,90	1,90	100,00	43,3	-0,2 / -0,94	Sr Unsecured	- / Aaa
Almanya	DE0001102481	0,00	15.08.2050	101,1	101,3	-0,03	-0,04	0,01	-28,6	-0,3 / 1,95	Sr Unsecured	AAAu / Aaa
İngiltere	GB00BMBL1F74	0,63	22.10.2050	94,0	94,1	0,86	0,86	0,01	30,7	0,0 / 0,30	Sr Unsecured	AA-u / -
Fransa	FR0013480613	0,75	25.05.2052	102,3	102,7	0,67	0,65	1,00	41,1	0,1 / 1,18	Sr Unsecured	AAu / Aa2u
İtalya	IT0005398406	1,70	1.09.2050	98,1	98,3	1,79	1,78	1.000,00	152,6	0,7 / 0,47	Sr Unsecured	- / -
Japonya	JP1300701M48	0,70	20.03.2051	101,0	101,1	0,66	0,65	50.000,00	21,4	0,1 / 0,08	Sr Unsecured	- / -

\*Yerel Para Birimleri Kullanılmaktadır.

- *ISIN: International Securities Identification Number kelimesinin kısaltması olan menkul kıymetleri tanımlayan koddur.*
- *Kupon Oranı: Tahvilin yıllık nominal başına verdiği faiz oranıdır.*
- *Vade: Tahvilin itfa tarihidir.*
- *Fiyat: Tahvilin piyasadan aldığınız aktif fiyatıdır.*
- *Getiri: Vade sonunda elde edeceğiniz faiz getirisi.*
- *Z - Spread(bps): İlgili tahvilin, gösterge tahvil ile arasındaki baz puan farkıdır.*
- *Kredi Notu: Tahvilin kredi notudur.*
- *Min. İşlem Büyüklüğü: İlgili tahvil ile yapacağınız minimum nominal işlem büyüklüğüdür.*
- *Senior Unsecured: Ülkenin ya da şirketin yükümlülüklerini yerine getirememesi durumunda önceliğin tahvil sahiplerinin olacağını ifade eder.*
- *Subordinated: Ülkenin ya da şirketin yükümlülüklerini yerine getirememesi durumunda önceliğin tahvil sahiplerinin olmayacağını ifade eder.*

Yatırım Danışmanlığı ve Bireysel Portföy Yönetimi

**Altan AYDIN** Direktör  
[ALTAN.AYDIN@vakifyatirim.com.tr](mailto:ALTAN.AYDIN@vakifyatirim.com.tr)

**Eren KURU** Analist  
[EREN.KURU@vakifyatirim.com.tr](mailto:EREN.KURU@vakifyatirim.com.tr)

**Umut Deniz PAK** Analist  
[UMUTDENIZ.PAK@vakifyatirim.com.tr](mailto:UMUTDENIZ.PAK@vakifyatirim.com.tr)