

Haftalık Eurobond Raporu - 14.06.2021

Burada yer alan yatırım bilgi, yorum ve tavsiyeleri yatırım danışmanlığı kapsamında değildir. Yatırım danışmanlığı hizmeti; aracı kurumlar, portföy yönetim şirketleri, yatırım ve kalkınma bankaları ile müşteri arasında imzalanacak yatırım danışmanlığı sözleşmesi çerçevesinde ve yetkili kuruluşlar tarafından kişilerin risk ve getiri tercihleri dikkate alınarak kişiye özel sunulmaktadır. Burada yer alan yorum ve tavsiyeler ise genel niteliktedir. Burada yer alan yorum ve tavsiyeler, mali durumunuz ile risk ve getiri tercihlerinize uygun olmayabilir. Bu nedenle, sadece burada yer alan bilgilere dayanılarak yatırım kararı verilmesi beklentilerinize uygun sonuçlar doğurmayabilir. Gerek bu yayındaki, gerekse bu yayında kullanılan kaynaklardaki hata ve eksikliklerden ve bu yayındaki bilgilerin kullanılması sonucunda yatırımcıların ve/veya ilgili kişilerin uğrayabilecekleri doğrudan ve/veya dolaylı zararlardan, kâr yoksunluğundan, manevi zararlardan ve her ne şekilde olursa olsun üçüncü kişilerin uğrayabileceği her türlü zararlardan dolayı Vakıf Yatırım Menkul Değerler A.Ş. sorumlu tutulamaz.

Geçtiğimiz hafta ABD’de ekonomik verilerin bekletilerin üzerinde gerçekleşmesi ve tahvil ihalesine rekor talep gelmesiyle ABD 10 yıllık tahvil faizinin getirisi %1,42’e kadar geriledi. Gelişmekte olan ülkelerin risk primlerinde düşüş görülürken dolar bazlı orta ve uzun vadeli eurobondları primli performans gösterdi. Bu hafta yurt içinde TCMB’nin faiz kararı, yurt dışında Fed faiz kararı yakından takip edilecek.

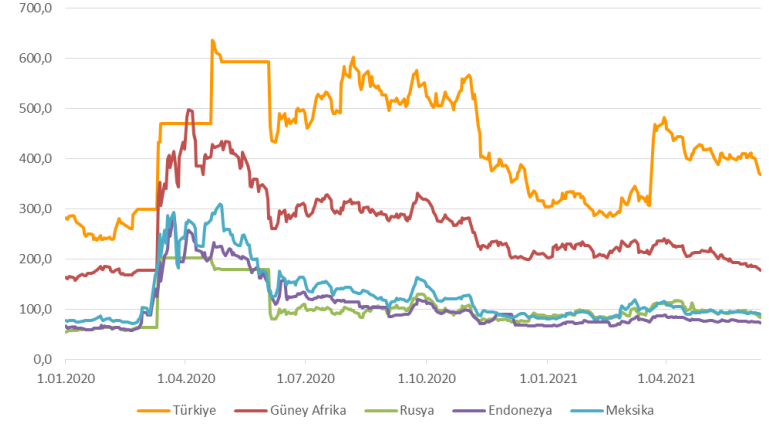
Yurt içi tarafta hazine ve özel sektör eurobondları primli performans sergiledi. Geçen hafta risk primi 38 baz puan gevşeyerek 365 seviyesine geriledi. Vakıfbank’ın 2022 vadeli kıymetinin ortalama getirisi %4,02’den işlem görürken, yeni ihraç Zorlu Yenilenebilir Enerji’nin 2026 vadeli kıymetinin getirisi %9,12’den haftayı tamamladı. Aydem Enerji, 1 Milyar USD’e kadar yurtdışı tahvil ihracı için başvuru yapacak. Ek olarak Sasa Polyester, yurtdışında paya dönüştürülebilir(convertible bond) EUR bazlı tahvil ihracı için BNP Paribas ve HSBC’yi yetkilendirdi.

Haftanın en dikkat çeken Odebank’ın 2027 vadeli sermaye benzeri kıymeti oldu. Kıymetin getirisi 30 baz puan düşerek %28,66’ya kadar geriledi. Risk primi 370 baz puanın altına kadar geriledi. Yatırımcılarımıza Hazine’nin orta vadeli US900123CV04, US900123CV86 ve US900123AW05 ISIN’lı bonolarını tavsiye ederiz.

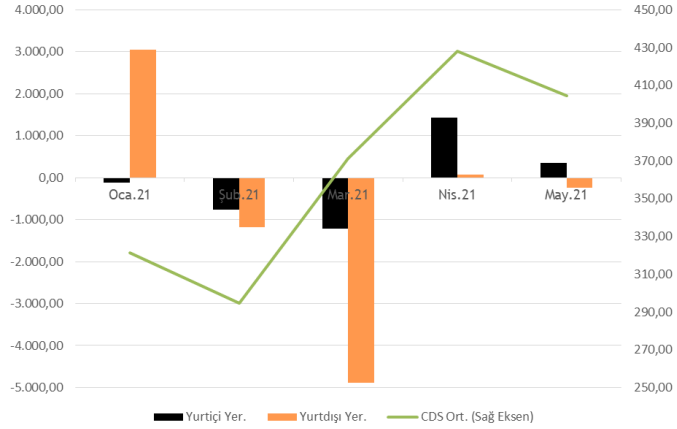
Eurobond Getirileri (10Y/%)



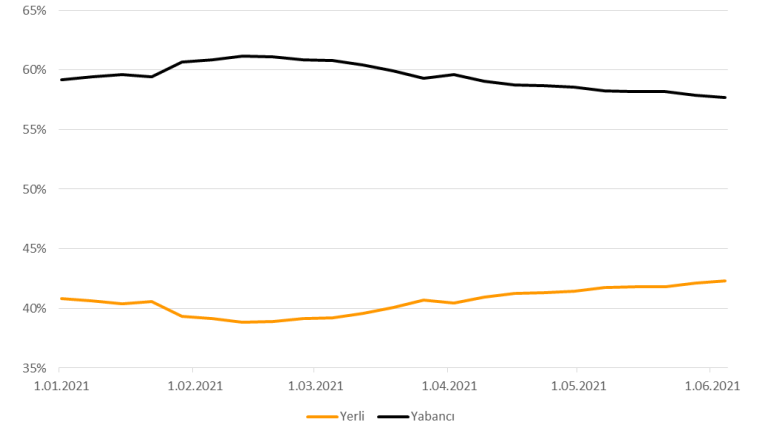
CDS (bps)



Eurobond Stok (Milyon USD)



Eurobond Stok(Yerli, Yabancı, %)



ISIN	Kupon %	Vade	Alış Fiyatı	Satış Fiyatı	Alış Getiri	Satış Getiri	Min. İşlem Büyüklüğü	Fiyat Performans 1D (Δ %) / 5D (Δ %)	Z - Spread (bps)	Tahvil Tipi	Kredi Notu (Moody's & Fitch)	
XS1028943089	5,00	23.09.2021	100,61	101,23	2,72	0,49	200.000,00	-0,02 / 0,02	148	Sr Unsecured	B2	B+
US900123BY51	5,13	25.03.2022	102,11	102,71	2,36	1,60	200.000,00	0,07 / 0,11	184	Sr Unsecured	B2	BB-
XS1684378208	4,25	18.09.2022	101,33	102,11	3,16	2,53	200.000,00	0,02 / 0,24	269	Sr Unsecured	B2	B+
US900123BZ27	6,25	26.09.2022	104,14	104,76	2,93	2,45	200.000,00	0,10 / 0,27	253	Sr Unsecured	B2	BB-
US900123CA66	3,25	23.03.2023	99,94	100,44	3,29	2,99	200.000,00	0,22 / 0,72	294	Sr Unsecured	B2	BB-
XS1496463297	5,38	24.10.2023	102,61	103,47	4,20	3,82	200.000,00	0,22 / 0,44	373	Sr Unsecured	B2	B+
US900123CR91	7,25	23.12.2023	108,42	109,11	3,72	3,45	200.000,00	0,15 / 0,78	328	Sr Unsecured	B2	BB-
US900123CF53	5,75	22.03.2024	104,23	104,92	4,12	3,86	200.000,00	0,25 / 1,04	364	Sr Unsecured	B2	BB-
XS1917720911	8,25	24.01.2024	108,81	109,71	4,62	4,27	200.000,00	0,22 / 0,75	413	Sr Unsecured	B2	B+
XS1814962582	6,13	3.05.2024	103,81	104,71	4,69	4,37	200.000,00	0,20 / 0,72	417	Sr Unsecured	B2	B+
US900123CV04	6,35	10.08.2024	105,59	106,25	4,43	4,21	200.000,00	0,22 / 1,13	391	Sr Unsecured	B2	BB-
US900123CW86	5,60	14.11.2024	103,35	104,03	4,53	4,32	200.000,00	0,28 / 1,15	396	Sr Unsecured	B2	BB-
US900123AW05	7,38	5.02.2025	108,77	109,32	4,72	4,56	2.000,00	0,34 / 1,24	414	Sr Unsecured	B2	BB-
US900123CZ18	6,38	14.10.2025	105,42	106,13	4,97	4,79	200.000,00	0,30 / 1,49	424	Sr Unsecured	B2	-
US900123CX69	4,25	13.03.2025	98,52	99,23	4,68	4,47	200.000,00	0,25 / 1,38	404	Sr Unsecured	B2	BB-
US900123CJ75	4,25	14.04.2026	96,74	97,50	5,02	4,83	200.000,00	0,36 / 1,88	419	Sr Unsecured	B2	BB-
US900123DB31	4,75	26.01.2026	99,12	99,81	4,96	4,80	200.000,00	0,37 / 1,81	418	Sr Unsecured	B2	BB-
US900123CK49	4,88	9.10.2026	98,81	99,53	5,13	4,98	200.000,00	0,34 / 1,94	423	Sr Unsecured	B2	BB-
US900123CL22	6,00	25.03.2027	102,83	103,61	5,42	5,27	200.000,00	0,30 / 2,01	446	Sr Unsecured	B2	BB-
US900123CP36	5,13	17.02.2028	98,10	98,68	5,47	5,36	200.000,00	0,43 / 2,46	439	Sr Unsecured	B2	BB-
US900123CQ19	6,13	24.10.2028	102,60	103,22	5,69	5,58	200.000,00	0,47 / 2,60	454	Sr Unsecured	B2	BB-
US900123CT57	7,63	26.04.2029	110,26	111,06	5,97	5,85	1.000,00	0,48 / 2,58	478	Sr Unsecured	B2	BB-
US900123AL40	11,88	15.01.2030	139,26	140,22	5,96	5,85	200.000,00	0,38 / 2,14	475	Sr Unsecured	B2	BB-
US900123CY43	5,25	13.03.2030	95,95	96,75	5,85	5,73	200.000,00	0,47 / 3,31	455	Sr Unsecured	B2	BB-
US900123DA57	5,95	15.01.2031	99,48	100,26	6,02	5,91	200.000,00	0,59 / 3,51	467	Sr Unsecured	B2	-
US900123DC14	5,88	26.06.2031	98,59	99,38	6,06	5,96	2.000,00	0,65 / 3,49	468	Sr Unsecured	B2	BB-
US900123AT75	8,00	14.02.2034	113,81	114,61	6,39	6,31	2.000,00	0,63 / 3,14	491	Sr Unsecured	B2	BB-
US900123AY60	6,88	17.03.2036	102,55	103,33	6,60	6,52	2.000,00	0,66 / 3,52	503	Sr Unsecured	B2	BB-
US900123BB58	7,25	5.03.2038	106,41	107,27	6,61	6,53	100.000,00	0,69 / 3,54	500	Sr Unsecured	B2	BB-
US900123BJ84	6,00	14.01.2041	91,71	92,65	6,77	6,68	200.000,00	0,68 / 4,10	509	Sr Unsecured	B2	BB-
US900123CB40	4,88	16.04.2043	81,21	81,84	6,50	6,43	200.000,00	0,78 / 4,67	479	Sr Unsecured	B2	BB-
US900123CG37	6,63	17.02.2045	96,58	97,30	6,92	6,86	200.000,00	0,76 / 4,54	524	Sr Unsecured	B2	BB-
US900123CM05	5,75	11.05.2047	87,23	87,97	6,80	6,74	200.000,00	0,70 / 5,07	509	Sr Unsecured	B2	BB-
ISIN	Kupon %	Vade	Alış Fiyatı	Satış Fiyatı	Alış Getiri	Satış Getiri	Min. İşlem Büyüklüğü	Fiyat Performans 1D (Δ %) / 5D (Δ %)	Z - Spread (bps)	Tahvil Tipi	Kredi Notu (Moody's & Fitch)	
XS0993155398	4,35	12.11.2021	101,24	101,82	1,28	-0,07	100.000,00	0,03 / 0,03	113	Sr Unsecured	B2	BB-
XS1057340009	4,13	11.04.2023	103,71	104,68	2,03	1,50	100.000,00	0,07 / 0,24	225	Sr Unsecured	B2	BB-
XS1843443356	4,63	31.03.2025	104,59	105,32	3,31	3,11	100.000,00	0,21 / 0,87	360	Sr Unsecured	B2	BB-
XS1629918415	3,35	14.06.2025	99,71	100,36	3,33	3,15	100.000,00	0,20 / 0,78	362	Sr Unsecured	B2	BB-
XS1909184753	5,20	16.02.2026	105,69	106,43	3,84	3,67	100.000,00	0,29 / 1,23	409	Sr Unsecured	B2	BB-

(Türkiye İhracat Kredi Bankası A.Ş. / Türk Eximbank)

Şirket Adı	ISIN	Kupon %	Vade	Alış Fiyatı	Satış Fiyatı	Alış Getiri	Satış Getiri	Min. İşlem Büyüklüğü	Fiyat Performans 1D (Δ%) / 5D (Δ%)	Z - Spread (bps)	Tahvil Tipi	Kredi Notu (Moody's & Fitch)
İş Bankası	XS1079527211	5,00	25.06.2021	100,13	100,25	0,21	-3,83	200.000,00	-0,01 -0,07	-193	Sr Unsecured	B3 B+
Halk Bankası	XS1439838548	5,00	13.07.2021	99,98	100,08	5,21	3,85	200.000,00	0,00 0,06	445	Sr Unsecured	B3u B *
İş Bankası	XS1390320981	5,38	6.10.2021	100,89	101,25	2,44	1,30	200.000,00	-0,01 -0,07	175	Sr Unsecured	B3 B+
Vakıfbank	XS1508914691	5,50	27.10.2021	101,26	101,44	2,04	1,55	200.000,00	-0,01 0,01	167	Sr Unsecured	B2 B+
Yapı Kredi	XS1571399754	5,75	24.02.2022	102,18	102,36	2,54	2,29	200.000,00	0,00 -0,08	228	Sr Unsecured	B2 B+
İş Bankası	XS1508390090	5,50	21.04.2022	102,42	102,58	2,59	2,41	200.000,00	-0,01 0,10	236	Sr Unsecured	B3 B+
Ziraat Bankası	XS1605397394	5,13	3.05.2022	101,85	102,71	2,99	2,02	200.000,00	0,15 0,23	236	Sr Unsecured	B2 B+
Vakıfbank	XS1622626379	5,63	30.05.2022	102,62	102,80	2,83	2,64	200.000,00	0,01 0,28	260	Sr Unsecured	B2 B+
Garanti Bankası	USM8931TAF68	5,25	13.09.2022	103,29	103,56	2,54	2,33	200.000,00	-0,01 -0,07	228	Sr Unsecured	B2 B+
Akbank	USM0375YAK49	5,00	24.10.2022	102,70	102,99	2,96	2,74	200.000,00	-0,01 0,12	269	Sr Unsecured	B2 B+
İş Bankası	XS0847042024	6,00	24.10.2022	102,45	103,21	4,12	3,55	150.000,00	0,20 0,54	368	Subordinated	Caa2 B-
Vakıfbank	XS0849728190	6,00	1.11.2022	102,54	102,78	4,08	3,91	200.000,00	0,04 0,48	383	Subordinated	Caa3 B-
Yapı Kredi	XS0861979440	5,50	6.12.2022	102,36	102,76	3,84	3,56	200.000,00	0,22 0,56	353	Subordinated	Caa1 B-
TSKB	XS1750996206	5,50	16.01.2023	102,28	102,62	4,00	3,78	200.000,00	0,14 0,46	371	Sr Unsecured	B3 B+
Fibabanka	XS1711581337	6,00	25.01.2023	100,88	100,98	5,42	5,35	200.000,00	-0,19 -0,07	521	Sr Unsecured	- B+
Vakıfbank	XS1760780731	5,75	30.01.2023	103,25	103,42	3,67	3,56	200.000,00	0,13 0,61	344	Sr Unsecured	B2 B+
Garanti Bankası	XS1576037284	5,88	16.03.2023	104,81	105,15	3,03	2,84	200.000,00	0,12 0,25	274	Sr Unsecured	B2 B+
Yapı Kredi	XS1788516679	6,10	16.03.2023	103,95	104,49	3,75	3,44	200.000,00	0,17 0,29	340	Sr Unsecured	B2 B+
Ziraat Bankası	XS1691349010	5,13	29.09.2023	102,12	103,11	4,14	3,69	200.000,00	0,31 0,31	365	Sr Unsecured	B2 B+
İş Bankası	XS1003016018	7,85	10.12.2023	106,61	107,09	4,99	4,79	200.000,00	-0,38 1,20	459	Subordinated	Caa3 B-
Vakıfbank	XS1970705528	8,13	28.03.2024	108,87	109,15	4,69	4,58	200.000,00	0,28 0,75	429	Sr Unsecured	B2 B+
İş Bankası	XS1578203462	6,13	25.04.2024	103,34	103,71	4,86	4,72	200.000,00	-0,02 0,06	443	Sr Unsecured	B3 B+
Yapı Kredi	XS1634372954	5,85	21.06.2024	102,90	103,33	4,81	4,65	200.000,00	0,14 0,31	434	Sr Unsecured	B2 B+
QNB Finansbank	XS1959391019	6,88	7.09.2024	107,91	108,70	4,23	3,97	200.000,00	0,05 0,41	367	Sr Unsecured	B2 B+
TSKB	XS2100270508	6,00	23.01.2025	101,72	102,76	5,47	5,15	200.000,00	0,50 1,11	481	Sr Unsecured	B3 B+
Vakıfbank	XS2112797290	5,25	5.02.2025	99,88	100,10	5,28	5,22	200.000,00	0,38 1,05	474	Sr Unsecured	B2 B+
Akbank	XS1210422074	5,13	31.03.2025	101,00	101,64	4,83	4,65	200.000,00	-0,02 0,35	420	Sr Unsecured	B2 B+
Ziraat Bankası	XS2274089288	5,38	2.03.2026	98,39	99,24	5,77	5,56	200.000,00	0,11 0,93	495	Sr Unsecured	B2 B+
Vakıfbank	XS2266963003	6,50	8.01.2026	102,85	103,12	5,78	5,71	200.000,00	-0,03 1,06	507	Sr Unsecured	B2 B+
TSKB	US90015YAB56	5,88	14.01.2026	100,77	100,96	5,68	5,63	200.000,00	0,71 1,33	497	Sr Unsecured	B3 B+
Akbank	XS1574750292	7,20	16.03.2027	101,57	101,97	5,71	5,62	200.000,00	0,02 0,25	463	Subordinated	Caa2 B-
TSKB	XS1584113184	7,63	29.03.2027	101,38	101,47	6,26	6,24	200.000,00	0,45 0,77	559	Subordinated	Caa3 B-
Garanti Bankası	XS1617531063	6,13	24.05.2027	99,79	100,43	5,26	5,13	200.000,00	0,00 0,01	585	Subordinated	Caa2 B
Odeabank	XS1655085485	7,63	1.08.2027	80,37	80,77	11,32	11,21	200.000,00	0,62 1,10	2883	Subordinated	Caa3 CCC+
Vakıfbank	XS1551747733	8,00	1.11.2027	101,10	102,36	6,77	6,52	200.000,00	-0,01 0,09	649	Subordinated	Ca B-
Credit Europe	XS1706923148	7,25	9.11.2027	99,91	101,36	6,31	6,04	200.000,00	0,00 -0,05	660	Subordinated	B2 B-
Fibabanka	XS1386178237	7,75	24.11.2027	100,26	100,59	6,61	6,55	200.000,00	0,00 0,35	898	Subordinated	- B-
Akbank	XS1772360803	6,80	27.04.2028	100,20	101,29	5,40	5,21	200.000,00	0,01 0,35	616	Subordinated	Caa2 B-
İş Bankası	XS1623796072	7,00	29.06.2028	100,30	102,35	6,22	5,86	200.000,00	0,00 -0,07	607	Subordinated	Caa3 B-
İş Bankası	XS2106022754	7,75	22.01.2030	103,08	103,36	6,81	6,77	200.000,00	-0,16 0,09	623	Subordinated	Caa3 B-
Yapı Kredi	XS2286436451	7,88	22.01.2031	102,81	103,24	7,57	7,51	200.000,00	-0,04 0,27	641	Subordinated	Caa2 B-
Yapı Kredi Perp	XS1867595750	13,88	29.06.2028	114,24	116,47	10,93	10,71	200.000,00	-0,07 0,16	694	Jr Subordinated	Caa3u -

Şirket Adı	ISIN	Kupon %	Vade	Alış Fiyatı	Satış Fiyatı	Alış Getiri	Satış Getiri	Min. İşlem Büyüklüğü	Fiyat Performans 1D (Δ %) / 5D (Δ %)	Z - Spread (bps)	Tahvil Tipi	Kredi Notu (Moody's & Fitch)	
Kuveyt Türk	XS1505149325	5,14	2.11.2021	100,45	100,67	3,91	3,34	200.000,00	0,00	-0,04	351	Sr Unsecured	- B+
Global Liman İşletmeleri	XS1132825099	8,13	14.11.2021	99,47	99,47	20,81	20,74	200.000,00	0,03	0,30	2167	Sr Unsecured	Caa3 C
Anadolu Efes	XS0848940523	3,38	1.11.2022	101,74	102,10	2,09	1,82	200.000,00	0,00	0,31	179	Sr Unsecured	B2u -
Petkim	XS1747548532	5,88	26.01.2023	102,69	102,83	4,13	4,04	200.000,00	-0,01	0,50	353	Sr Unsecured	B2 B
Koç Holding	XS1379145656	5,25	15.03.2023	103,28	103,45	3,30	3,20	200.000,00	-0,14	0,28	277	Sr Unsecured	B2 -
Arçelik	XS0910932788	5,00	3.04.2023	103,81	104,22	2,81	2,58	200.000,00	-0,01	0,23	250	Sr Unsecured	- BB *+
Rönesans Gayrimenkul	XS1807502668	7,25	26.04.2023	95,67	96,03	9,84	9,62	200.000,00	0,00	0,41	952	Sr Unsecured	B3 B
Türk Telekom	XS1028951264	4,88	19.06.2024	104,36	104,63	3,34	3,25	200.000,00	-0,02	0,51	291	Sr Unsecured	- BB-
Coca Cola İçecek	XS1577950402	4,22	19.09.2024	105,11	105,65	2,57	2,40	200.000,00	0,06	0,15	197	Sr Unsecured	B2 BBB-
Tüpraş	XS1686704948	4,50	18.10.2024	100,33	100,70	4,39	4,27	200.000,00	0,04	0,68	392	Sr Unsecured	B2 B+
Türk Telekom	XS1955059420	6,88	28.02.2025	110,40	110,81	3,83	3,72	200.000,00	-0,04	0,22	326	Sr Unsecured	- BB-
Koç Holding	XS1961766596	6,50	11.03.2025	107,86	108,38	4,20	4,06	200.000,00	0,65	0,31	351	Sr Unsecured	B2 -
Turkcell	XS1298711729	5,75	15.10.2025	107,52	108,07	3,85	3,71	200.000,00	-0,04	0,07	314	Sr Unsecured	B2u BB-
Ülker Bisküvi	XS2241387500	6,95	30.11.2025	108,52	108,80	4,77	4,70	200.000,00	-0,04	0,24	409	Sr Unsecured	- BB-
İstanbul Büyükşehir Belediyesi	US46522TAA60	6,38	9.12.2025	99,22	100,10	6,58	6,35	200.000,00	0,21	1,38	580	Sr Unsecured	B2 BB-
Pegasus	XS2337336445	9,25	30.04.2026	103,66	103,90	8,32	8,26	200.000,00	-0,03	0,18	755	Sr Unsecured	- BB-
Şişecam	XS1961010987	6,95	14.03.2026	111,29	111,59	4,29	4,23	200.000,00	-0,04	0,19	347	Sr Unsecured	B2 BB-
Arçelik	XS2346915890	9,00	1.06.2026	101,29	101,83	2,72	2,60	200.000,00	0,14	0,48	297	Secured	- -
Zorlu Yenilenebilir Enerji	XS2346972263	3,00	27.05.2026	97,15	98,20	9,74	9,46	100.000,00	0,15	0,22	906	Sr Unsecured	- -
Türk Hava Yolları	US10010YAA01	4,20	15.09.2028	90,00	94,19	6,30	5,39	2.000,00	1,76	1,74	709	1st Lien Secured	B2 BB
Turkcell	XS1803215869	5,80	11.04.2028	106,77	107,62	4,63	4,49	200.000,00	0,24	0,50	352	Sr Unsecured	- BB-
LimakPort İskendurun	XS2339789732	9,50	10.07.2036	104,04	104,75	9,00	8,92	200.000,00	-0,06	-0,09	758	Secured	- BB-

(EUR)

Ülke	ISIN	Kupon %	Vade	Alış Fiyatı	Satış Fiyatı	Alış Getiri	Satış Getiri	Min. İşlem Büyüklüğü	Fiyat Performans 1D (Δ %) / 5D (Δ %)	Z - Spread (bps)	Tahvil Tipi	Kredi Notu (Moody's & Fitch)
Arjantin	US040114HP86	4,63	11.01.2023	37,13	38,51	82,68	79,30	1.000,00	0,22	N/A	8640	Sr Unsecured - Ca
Venezuela	USP17625AA59	9,00	7.05.2023	10,44	10,53	189,42	188,42	100,00	1,06	-2,36	N/A	Sr Unsecured WD C
Şili	US168863BN78	2,25	30.10.2022	102,32	102,80	0,56	0,21	150.000,00	-0,01	N/A	22	Sr Unsecured A- A1
Meksika	US91086QAJ76	8,00	24.09.2022	108,33	108,83	0,36	0,15	1.000,00	-0,02	0,02	-2	Sr Unsecured BBB- Baa1
Katar	XS1806502453	3,88	23.04.2023	106,41	106,70	0,40	0,25	200.000,00	-0,01	-0,04	12	Sr Unsecured AA- Aa3
Panama	US698299AS33	9,38	16.01.2023	114,80	115,39	0,04	-0,30	1.000,00	0,00	-0,09	-31	Sr Unsecured BBB- Baa2
Brezilya	US105756BU30	2,63	5.01.2023	103,15	103,58	0,59	0,31	200.000,00	0,02	0,03	27	Sr Unsecured BB- Ba2
Suudi Arabistan	XS1694216687	2,88	4.03.2023	103,89	104,28	0,60	0,37	200.000,00	0,08	0,02	29	Sr Unsecured A A1
Endonezya	USY20721BD05	3,38	15.04.2023	105,30	105,77	0,47	0,22	200.000,00	0,06	N/A	14	Sr Unsecured BBB Baa2
Ukrayna	XS1303921214	7,75	1.09.2022	108,30	108,81	3,80	3,57	100.000,00	0,04	0,18	343	Sr Unsecured B B3u
Filipinler	US718286BN61	5,50	30.03.2026	121,48	121,99	0,91	0,81	200.000,00	0,15	0,20	13	Sr Unsecured BBB Baa2
Şili	US168863CA49	3,13	21.01.2026	108,37	108,92	1,25	1,13	200.000,00	0,00	0,23	48	Sr Unsecured A- A1
Suudi Arabistan	XS2159975619	2,90	22.10.2025	107,09	107,50	1,22	1,13	200.000,00	0,07	0,45	52	Sr Unsecured A A1
Meksika	US91086QBG29	4,13	21.01.2026	113,53	114,00	1,10	1,00	200.000,00	0,00	0,22	35	Sr Unsecured BBB- Baa1
Peru	US715638AS19	7,35	21.07.2025	103,00	103,50	1,71	1,60	100.000,00	0,02	-0,02	95	Sr Unsecured BBB+ A3
Endonezya	USY20721BN86	4,75	8.01.2026	115,00	115,42	1,35	1,26	200.000,00	0,08	0,35	61	Sr Unsecured BBB Baa2
Panama	USP90603AN40	3,75	17.04.2026	108,59	110,12	1,88	1,57	1.000,00	0,00	1,01	98	Sr Unsecured BBB- -
Rusya	RU000A0JWHA4	4,75	27.05.2026	113,87	114,22	1,81	1,74	200.000,00	0,13	0,49	101	Sr Unsecured BBB -
Brezilya	US105756BX78	6,00	7.04.2026	117,84	118,31	2,08	1,99	200.000,00	0,02	0,51	131	Sr Unsecured BB- Ba2
Ukrayna	US903724AS16	7,75	1.09.2025	111,87	112,44	5,12	5,01	100.000,00	0,10	0,15	428	Sr Unsecured B B3u
Katar	XS1405782159	3,25	2.06.2026	109,73	110,16	1,22	1,14	200.000,00	0,19	0,39	41	Sr Unsecured AA- Aa3
Endonezya	US455780CV60	1,85	12.03.2031	97,91	98,41	2,09	2,03	200.000,00	0,74	1,42	67	Sr Unsecured BBB Baa2
Filipinler	US718286BB24	7,75	14.01.2031	148,70	149,42	2,11	2,04	100.000,00	0,34	1,10	78	Sr Unsecured BBB Baa2
Suudi Arabistan	XS2159975700	3,25	22.10.2030	97,03	97,55	2,55	2,49	200.000,00	0,55	1,64	100	Sr Unsecured A A1
Peru	US715638DA73	2,84	20.06.2030	100,98	101,58	2,67	2,60	1.000,00	0,01	0,82	129	Sr Unsecured BBB+ A3
Meksika	US91086QAG38	8,30	15.08.2031	97,98	98,46	2,89	2,84	1.000,00	-0,04	1,09	147	Sr Unsecured BBB- Baa1
Brezilya	US105756CC23	3,88	12.06.2030	102,11	102,59	3,60	3,54	200.000,00	0,10	1,17	228	Sr Unsecured BB- Ba2
Ukrayna	XS2010030836	7,25	15.03.2033	105,74	106,35	6,54	6,47	200.000,00	0,14	0,28	510	Sr Unsecured B -
Arjantin	US040114HR43	6,88	11.01.2048	38,53	40,08	17,92	17,27	1.000,00	0,32	2,00	1789	Sr Unsecured - Ca
Şili	US168863CE60	3,86	21.06.2047	102,43	103,20	3,37	3,34	200.000,00	0,16	1,92	157	Sr Unsecured A- A1
Katar	XS2155352748	4,40	16.04.2050	120,73	121,51	3,28	3,25	200.000,00	0,97	2,86	149	Sr Unsecured AA- Aa3
Endonezya	US455780CR58	3,50	14.02.2050	103,66	104,41	3,30	3,26	200.000,00	1,02	N/A	149	Sr Unsecured BBB Baa2
Peru	US715638BM30	5,63	18.11.2050	99,36	100,20	3,59	3,54	1.000,00	0,18	1,49	178	Sr Unsecured BBB+ A3
Suudi Arabistan	XS1936302949	5,25	16.01.2050	104,57	105,32	3,52	3,48	200.000,00	0,99	3,42	173	Sr Unsecured A A1
Rusya	RU000A0JXU14	5,25	23.06.2047	N/A	N/A	N/A	N/A	200.000,00	N/A	N/A	N/A	Sr Unsecured - -
Meksika	US91087BAD29	4,60	10.02.2048	113,59	114,33	4,20	4,16	200.000,00	0,00	2,28	242	Sr Unsecured BBB- Baa1
Brezilya	US105756BY51	5,63	21.02.2047	98,74	99,29	4,83	4,80	200.000,00	0,30	2,60	307	Sr Unsecured BB- Ba2

Ülke	ISIN	Kupon %	Vade	Alış Fiyatı	Satış Fiyatı	Alış Getiri	Satış Getiri	Min. İşlem Büyüklüğü	Z - Spread (bps)	Fiyat Performans 1D (Δ%) / 5D (Δ%)	Tahvil Tipi
ABD	US91282CBU45	0,13	31.03.2023	100,0	100,0	0,14	0,14	100,00	-6,2	0,0 0,02	Sr Unsecured
Almanya	DE0001104834	0,00	10.03.2023	101,4	101,4	-0,68	-0,70	0,01	-20,4	0,0 0,02	Sr Unsecured
İngiltere	GB00BL68HG94	0,13	31.01.2023	100,1	100,1	0,06	0,05	0,01	-20,7	0,0 0,05	Sr Unsecured
Fransa	FR0013479102	0,00	25.02.2023	101,1	101,1	-0,65	-0,67	1,00	-16,3	0,0 0,00	Sr Unsecured
İtalya	IT0005384497	0,60	15.01.2023	102,0	102,0	-0,41	-0,41	1.000,00	7,4	0,0 0,11	Sr Unsecured
Japonya	JP1024231M43	0,01	1.04.2023	100,2	100,3	-0,12	-0,15	50.000,00	-9,7	0,0 -0,01	Sr Unsecured
ABD	US91282CBT71	0,75	31.03.2026	100,3	100,3	0,69	0,69	100,00	-6,5	-0,1 0,54	Sr Unsecured
Almanya	DE0001141836	0,00	10.04.2026	103,1	103,1	-0,63	-0,64	0,01	-31,9	0,0 0,25	Sr Unsecured
İngiltere	GB00BL68HJ26	0,13	30.01.2026	99,2	99,3	0,29	0,29	0,01	-32,4	0,1 0,37	Sr Unsecured
Fransa	FR0013415627	0,00	25.03.2025	102,1	102,1	-0,55	-0,56	1,00	-16,7	0,0 0,12	Sr Unsecured
İtalya	IT0005419848	0,00	1.02.2026	99,9	99,9	0,02	0,02	1.000,00	33,5	0,2 0,53	Sr Unsecured
Japonya	JP1051471M45	0,01	20.03.2026	100,6	100,6	-0,11	-0,13	50.000,00	-9,4	0,1 #N/A N/A	Sr Unsecured
ABD	US91282CBL46	1,13	15.02.2031	97,1	97,2	1,44	1,44	100,00	4,0	-0,2 1,63	Sr Unsecured
Almanya	DE0001102531	0,00	15.02.2031	102,7	102,7	-0,27	-0,27	0,01	-31,2	0,2 0,86	Sr Unsecured
İngiltere	GB00B24FF097	4,75	7.12.2030	137,1	137,1	0,70	0,70	0,01	-19,6	0,3 1,04	Sr Unsecured
Fransa	FR0013516549	0,00	25.11.2030	99,0	99,0	0,10	0,09	1,00	0,4	0,2 0,83	Sr Unsecured
İtalya	IT0005422891	0,60	1.04.2031	98,6	98,6	0,75	0,75	1.000,00	68,4	0,4 1,47	Sr Unsecured
Japonya	JP1103621M43	0,10	20.03.2031	100,6	100,7	0,04	0,02	50.000,00	-3,2	0,2 #N/A N/A	Sr Unsecured
ABD	US912810SU34	1,88	15.02.2051	93,9	93,9	2,15	2,15	100,00	32,2	-0,3 3,59	Sr Unsecured
Almanya	DE0001102481	0,00	15.08.2050	91,9	92,0	0,29	0,28	0,01	-17,4	0,7 2,67	Sr Unsecured
İngiltere	GB00BMBL1F74	0,63	22.10.2050	85,0	85,0	1,24	1,24	0,01	10,5	1,1 3,59	Sr Unsecured
Fransa	FR0013480613	0,75	25.05.2052	95,6	95,8	0,91	0,91	1,00	47,0	0,6 1,71	Sr Unsecured
İtalya	IT0005398406	1,70	1.09.2050	98,8	98,8	1,76	1,76	1.000,00	132,8	1,2 2,94	Sr Unsecured
Japonya	JP1300701M48	0,70	20.03.2051	101,0	101,4	0,66	0,64	50.000,00	18,8	0,3 #N/A N/A	Sr Unsecured

*Yerel Para Birimleri Kullanılmaktadır.

- *ISIN: International Securities Identification Number kelimesinin kısaltması olan menkul kıymetleri tanımlayan koddur.*
- *Kupon Oranı: Tahvilin yıllık nominal başına verdiği faiz oranıdır.*
- *Vade: Tahvilin itfa tarihidir.*
- *Fiyat: Tahvilin piyasadan aldığınız aktif fiyatıdır.*
- *Getiri: Vade sonunda elde edeceğiniz faiz getirisi.*
- *Z - Spread(bps): İlgili tahvilin, gösterge tahvil ile arasındaki baz puan farkıdır.*
- *Kredi Notu: Tahvilin kredi notudur.*
- *Min. İşlem Büyüklüğü: İlgili tahvil ile yapacağınız minimum nominal işlem büyüklüğüdür.*
- *Senior Unsecured: Ülkenin ya da şirketin yükümlülüklerini yerine getirememesi durumunda önceliğin tahvil sahiplerinin olacağını ifade eder.*
- *Subordinated: Ülkenin ya da şirketin yükümlülüklerini yerine getirememesi durumunda önceliğin tahvil sahiplerinin olmayacağını ifade eder.*

Yatırım Danışmanlığı ve Bireysel Portföy Yönetimi

Altan AYDIN Direktör
ALTAN.AYDIN@vakifyatirim.com.tr

Eren KURU Analist
EREN.KURU@vakifyatirim.com.tr

Umut Deniz PAK Analist
UMUTDENIZ.PAK@vakifyatirim.com.tr