

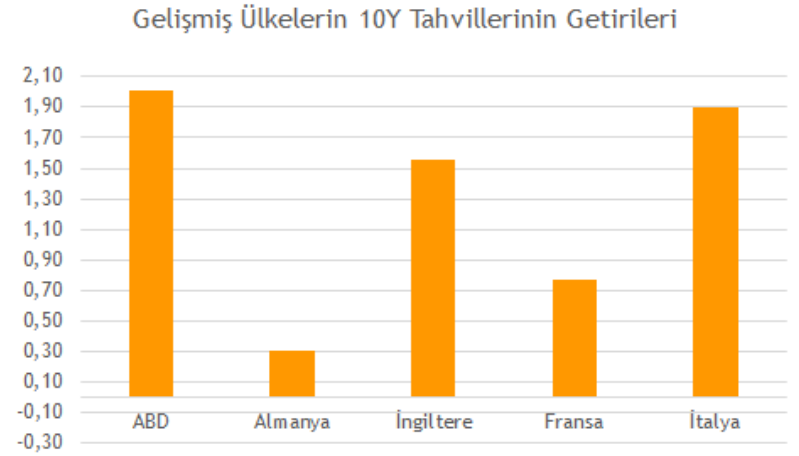
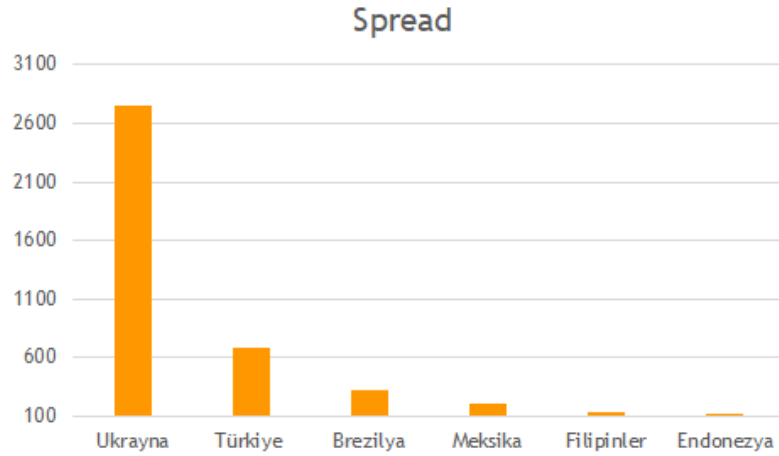
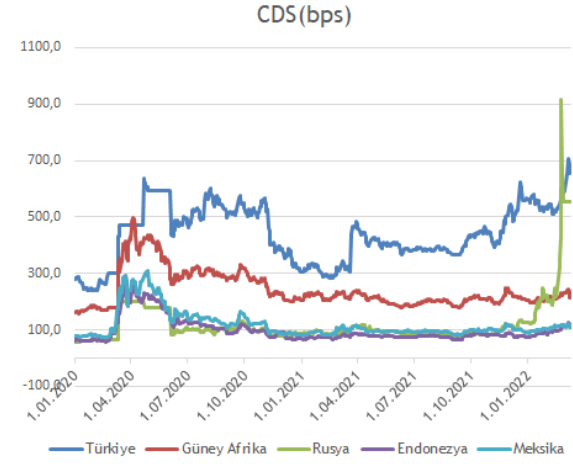
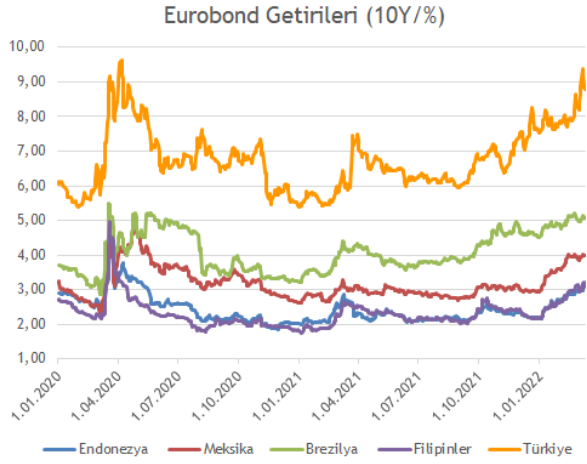
Haftalık Eurobond Raporu - 14.03.2022

Burada yer alan yatırım bilgi, yorum ve tavsiyeleri yatırım danışmanlığı kapsamında değildir. Yatırım danışmanlığı hizmeti; aracı kurumlar, portföy yönetim şirketleri, yatırım ve kalkınma bankaları ile müşteri arasında imzalanacak yatırım danışmanlığı sözleşmesi çerçevesinde ve yetkili kuruluşlar tarafından kişilerin risk ve getiri tercihleri dikkate alınarak kişiye özel sunulmaktadır. Burada yer alan yorum ve tavsiyeler ise genel niteliktedir. Burada yer alan yorum ve tavsiyeler, mali durumunuz ile risk ve getiri tercihlerinize uygun olmayabilir. Bu nedenle, sadece burada yer alan bilgilere dayanılarak yatırım kararı verilmesi beklentilerinize uygun sonuçlar doğurmayabilir. Gerek bu yayındaki, gerekse bu yayında kullanılan kaynaklardaki hata ve eksikliklerden ve bu yayındaki bilgilerin kullanılması sonucunda yatırımcıların ve/veya ilgili kişilerin uğrayabilecekleri doğrudan ve/veya dolaylı zararlardan, kâr yoksunluğundan, manevi zararlardan ve her ne şekilde olursa olsun üçüncü kişilerin uğrayabileceği her türlü zararlardan dolayı Vakıf Yatırım Menkul Değerler A.Ş. sorumlu tutulamaz.

Küresel piyasalar geçtiğimiz haftayı yine karışık bir seyirle tamamladı. Hafta boyunca ABD endeksleri %3 civarında değer kaybederken, yıl başından bu yana kayıp %10'u aştı. Özellikle teknoloji endeksi Nasdaq %18 değer kaybetti. Avrupa piyasalarında ise Rusya-Ukrayna savaşı boyunca sert dalgalanma izleniyor ancak geçen hafta ılımlı açıklamalar ve ECB'nin kararları ardından Avrupa piyasalarında %3'ün üzerinde değer kazancı görüldü. ABD'de enflasyon verisi beklentilere paralel gerçekleşirken, Avrupa'da ECB'nin varlık alımlarını beklentilerden daha önce sonlandıracağını açıklaması ile faizler yükseldi. ABD 10 yıllık tahvil faizi %2'nin üzerinde haftayı tamamladı.

Gelişmekte olan ülkelerin risk primlerinde pozitif hava hakimdi. Güney Afrika'nın CDS'i 25 baz puan düşerken, Endonezya ve Meksika'nın CDS'leri de ortalama 13 baz puan kadar geri çekildi. Risk primlerindeki geri çekilmelere rağmen uzun taraflı eurobondlarında genele yayılmış bir pozitif görünüm yoktu. Yurt içinde risk primi 34 baz puan düşerek 667 seviyesine kadar geriledi. Eurobond cephesinde 8,9,10 ve 25 yıl tenörlü hazine kıymetlerinde primleri gördük. Kısa tarafta negatif seyir devam etti. Bankaların hemen hemen tüm vadeleri satıcı performans gösterdi. Özel sektör tarafında ise PETKM, RGYAST, PGSUS ve İBB kıymetleri pozitif ayrıştı. Hazine'nin son ihracı olan 2027 vadeli sukuk %7.72'den, Vakıfbank'ın 2022 vadeli kıymetin getirisi %4.00'dan haftayı tamamladı. Turkcell geçen hafta 2025 vadeli kıymetinden 5 milyon USD nominal değerinde geri alım gerçekleştirdiğini açıkladı. Ek olarak çarşamba günü Akbank 2026 vadeli sermaye benzeri kıymetini geri çağırarak.

Geçtiğimiz haftanın en dikkat çeken kıymeti Petkim'in 2023 vadeli tahvili oldu. Kıymetin fiyatı kabaca 1.26 USD değer kazanarak 98.50 USD seviyesine yükseldi. Bu hafta yurt içinde TCMB faiz kararı, yurt dışında Fed ve BoE'nin faiz kararı ön planda olacak. Yatırımcılarımıza oynaklığın yüksek olacağı bu hafta Hazine'nin kısa taraflı kıymetlerini öneririz.



USD Cinsinden Hazine Eurobondları

ISIN	Kupon %	Vade	Alış Fiyatı	Satış Fiyatı	Alış Getiri	Satış Getiri	Min. İşlem Büyüklüğü	Fiyat Performans 1D (Δ %) / 5D (Δ %)	Z - Spread (bps)	Tahvil Tipi	Kredi Notu (Moody's & Fitch)
US900123BY51	5,13	25.03.2022	99,86	100,40	9,83	-8,92	200.000,00	0,02 0,09	16	Sr Unsecured	B2 B+
XS1684378208	4,25	18.09.2022	98,93	99,78	6,43	4,70	200.000,00	-0,04 -0,41	476	Sr Unsecured	B2 B+
US900123BZ27	6,25	26.09.2022	100,46	101,17	5,36	4,00	200.000,00	0,01 -0,04	386	Sr Unsecured	B2 B+
US900123CA66	3,25	23.03.2023	97,32	97,92	5,99	5,37	200.000,00	0,28 -0,06	445	Sr Unsecured	B2 B+
XS1496463297	5,38	24.10.2023	96,54	97,49	7,70	7,05	200.000,00	0,00 -1,17	582	Sr Unsecured	B2 B+
US900123CR91	7,25	23.12.2023	100,23	101,06	7,10	6,60	200.000,00	0,07 -0,43	525	Sr Unsecured	B2 B+
US900123CF53	5,75	22.03.2024	96,74	97,64	7,52	7,02	200.000,00	0,13 -0,49	560	Sr Unsecured	B2 B+
XS1917720911	8,25	24.01.2024	99,89	100,84	8,31	7,75	200.000,00	-0,02 -1,91	640	Sr Unsecured	B2 B+
XS1814962582	6,13	3.05.2024	96,50	98,54	7,93	6,87	200.000,00	-0,09 N/A	571	Sr Unsecured	B2 B+
US900123CV04	6,35	10.08.2024	96,91	97,80	7,78	7,36	200.000,00	0,20 -0,58	585	Sr Unsecured	B2 B+
US900123CW86	5,60	14.11.2024	94,48	95,40	7,93	7,53	200.000,00	0,13 -0,65	599	Sr Unsecured	B2 B+
US900123AW05	7,38	5.02.2025	98,29	98,93	8,05	7,79	2.000,00	0,26 -0,55	616	Sr Unsecured	B2 B+
US900123CZ18	6,38	14.10.2025	94,45	95,37	8,19	7,88	200.000,00	0,20 -0,65	627	Sr Unsecured	B2 B+
US900123CX69	4,25	13.03.2025	90,48	91,39	7,88	7,52	200.000,00	0,23 -0,43	593	Sr Unsecured	B2 B+
US900123CJ75	4,25	14.04.2026	86,23	87,18	8,30	7,99	200.000,00	0,44 -0,33	637	Sr Unsecured	B2 B+
US900123DB31	4,75	26.01.2026	89,15	89,75	8,07	7,88	200.000,00	0,43 -0,34	620	Sr Unsecured	B2 B+
XS2332876106	5,75	6.07.2026	88,42	89,46	9,05	8,74	200.000,00	0,34 -4,02	712	Sr Unsecured	B2 B+
US900123CK49	4,88	9.10.2026	85,91	86,89	8,68	8,39	200.000,00	0,41 -0,50	676	Sr Unsecured	B2 B+
US900123CL22	6,00	25.03.2027	89,30	90,30	8,67	8,40	200.000,00	0,27 -0,41	677	Sr Unsecured	B2 B+
US900123CP36	5,13	17.02.2028	84,61	85,32	8,48	8,31	200.000,00	0,53 0,27	662	Sr Unsecured	B2 B+
US900123CQ19	6,13	24.10.2028	87,33	88,02	8,68	8,53	200.000,00	0,53 -0,22	683	Sr Unsecured	B2 B+
US900123CT57	7,63	26.04.2029	93,47	94,47	8,88	8,68	1.000,00	0,31 -0,38	700	Sr Unsecured	B2 B+
US900123AL40	11,88	15.01.2030	116,25	117,31	8,94	8,77	200.000,00	0,38 -0,79	707	Sr Unsecured	B2 B+
US900123CY43	5,25	13.03.2030	80,19	81,19	8,75	8,55	200.000,00	0,38 0,66	685	Sr Unsecured	B2 B+
US900123DA57	5,95	15.01.2031	81,95	82,96	8,95	8,76	200.000,00	0,52 1,19	704	Sr Unsecured	B2 B+
US900123DC14	5,88	26.06.2031	81,35	82,35	8,86	8,68	2.000,00	0,37 1,15	696	Sr Unsecured	B2 B+
US900123AT75	8,00	14.02.2034	94,77	95,68	8,71	8,58	2.000,00	0,81 0,41	680	Sr Unsecured	B2 B+
US900123DD96	6,50	20.09.2033	82,46	83,46	8,97	8,82	200.000,00	0,43 1,24	704	Sr Unsecured	B2 B+
US900123AY60	6,88	17.03.2036	83,46	84,35	8,97	8,85	2.000,00	0,75 -0,52	703	Sr Unsecured	B2 B+
US900123BB58	7,25	5.03.2038	86,10	87,10	8,90	8,77	100.000,00	0,75 0,30	694	Sr Unsecured	B2 B+
US900123BG46	6,75	30.05.2040	78,74	79,84	9,17	9,02	200.000,00	0,43 -0,09	720	Sr Unsecured	B2 B+
US900123BJ84	6,00	14.01.2041	73,03	74,14	9,00	8,84	200.000,00	0,57 0,71	702	Sr Unsecured	B2 B+
US900123CB40	4,88	16.04.2043	68,09	68,84	8,04	7,94	200.000,00	0,88 2,57	609	Sr Unsecured	B2 B+
US900123CG37	6,63	17.02.2045	77,38	78,29	8,97	8,85	200.000,00	0,94 1,59	702	Sr Unsecured	B2 B+
US900123CM05	5,75	11.05.2047	70,58	71,39	8,63	8,53	200.000,00	1,32 3,31	670	Sr Unsecured	B2 B+

EUR Cinsinden Hazine Eurobondları

ISIN	Kupon %	Vade	Alış Fiyatı	Satış Fiyatı	Alış Getiri	Satış Getiri	Min. İşlem Büyüklüğü	Fiyat Performans 1D (Δ %) / 5D (Δ %)	Z - Spread (bps)	Tahvil Tipi	Kredi Notu (Moody's & Fitch)
XS1057340009	4,13	11.04.2023	100,12	101,14	4,01	3,03	100.000,00	0,01 -0,06	367	Sr Unsecured	B2 B+
XS1843443356	4,63	31.03.2025	97,17	97,92	5,66	5,38	100.000,00	0,15 -0,34	505	Sr Unsecured	B2 B+
XS1629918415	3,35	14.06.2025	93,19	93,92	5,60	5,33	100.000,00	0,22 -0,20	495	Sr Unsecured	B2 B+
XS1909184753	5,20	16.02.2026	96,72	97,51	6,16	5,93	100.000,00	0,19 -0,41	547	Sr Unsecured	B2 B+
XS2361850527	4,38	8.07.2027	89,24	90,37	6,85	6,57	100.000,00	0,15 -1,41	601	Sr Unsecured	B2 B+

USD Cinsinden Hazine Sukukları

ISIN	Kupon %	Vade	Alış Fiyatı	Satış Fiyatı	Alış Getiri	Satış Getiri	Min. İşlem Büyüklüğü	Fiyat Performans 1D (Δ %) / 5D (Δ %)	Z - Spread (bps)	Tahvil Tipi	Kredi Notu (Moody's & Fitch)
XS1586385178	5,00	6.04.2023	96,24	97,15	4,67	3,95	200.000,00	0,03 0,00	320	Sr Unsecured	B2 B+
XS1141043296	4,49	25.11.2024	94,95	95,85	6,56	6,18	200.000,00	0,07 -0,60	462	Sr Unsecured	B2 B+
XS2351109116	5,13	22.06.2026	91,57	92,28	7,46	7,26	200.000,00	0,07 -0,85	559	Sr Unsecured	B2 B+
XS2441287773	7,25	24.02.2027	97,40	98,11	7,89	7,72	200.000,00	0,16 0,06	604	Sr Unsecured	B2 B+

(Türkiye İhracat Kredi Bankası A.Ş. / Türk Eximbank)

Şirket Adı	ISIN	Kupon %	Vade	Alış Fiyatı	Satış Fiyatı	Alış Getiri	Satış Getiri	Min. İşlem Büyüklüğü	Fiyat Performans 1D (Δ %) / 5D (Δ %)	Z - Spread (bps)	Tahvil Tipi	Kredi Notu (Moody's & Fitch)
İş Bankası	XS1508390090	5,50	21.04.2022	99,88	100,03	6,58	5,05	200.000,00	0,00 -0,10	555	Sr Unsecured	B3 B+
Ziraat Bankası	XS1605397394	5,13	3.05.2022	99,62	100,30	7,87	2,85	200.000,00	-0,26 -0,14	504	Sr Unsecured	B2 B+
Vakıfbank	XS1622626379	5,63	30.05.2022	100,18	100,32	4,69	4,00	200.000,00	-0,01 -0,09	393	Sr Unsecured	B2 B+
Garanti Bankası	USM8931TAF68	5,25	13.09.2022	99,99	100,21	5,27	4,81	200.000,00	-0,01 -0,48	425	Sr Unsecured	B2 B+
Akbank	USM0375YAK49	5,00	24.10.2022	99,82	100,04	5,30	4,92	200.000,00	-0,02 -0,52	422	Sr Unsecured	B2 B+
İş Bankası	XS0847042024	6,00	24.10.2022	99,07	99,66	7,58	6,57	150.000,00	-0,01 -0,89	618	Subordinated	Caa2 B-
Vakıfbank	XS0849728190	6,00	1.11.2022	98,84	99,03	7,91	7,60	200.000,00	-0,01 -1,84	684	Subordinated	Caa3 B-
Yapı Kredi	XS0861979440	5,50	6.12.2022	99,14	99,43	6,72	6,30	200.000,00	-0,02 -0,34	552	Subordinated	Caa1 B-
TSKB	XS1750996206	5,50	16.01.2023	99,59	99,72	6,01	5,84	200.000,00	-0,03 -0,96	483	Sr Unsecured	B3 B+
Fibabanka	XS1711581337	6,00	25.01.2023	98,19	98,47	8,21	7,86	200.000,00	-0,03 -1,82	692	Sr Unsecured	- B+
Vakıfbank	XS1760780731	5,75	30.01.2023	99,81	99,98	5,96	5,77	200.000,00	-0,03 -0,86	475	Sr Unsecured	B2 B+
Garanti Bankası	XS1576037284	5,88	16.03.2023	99,99	100,19	5,89	5,68	200.000,00	-0,04 -1,12	458	Sr Unsecured	B2 B+
Yapı Kredi	XS1788516679	6,10	16.03.2023	100,07	100,39	6,03	5,69	200.000,00	-0,04 -0,49	466	Sr Unsecured	B2 B+
Ziraat Bankası	XS1691349010	5,13	29.09.2023	95,91	96,80	8,00	7,36	200.000,00	0,04 -1,76	615	Sr Unsecured	B2 B+
İş Bankası	XS1003016018	7,85	10.12.2023	99,92	100,29	7,89	7,65	200.000,00	-0,08 -2,20	618	Subordinated	Caa3 B-
Vakıfbank	XS1970705528	8,13	28.03.2024	99,81	100,23	8,22	8,00	200.000,00	-0,10 -2,21	644	Sr Unsecured	B2 B+
İş Bankası	XS1578203462	6,13	25.04.2024	97,05	97,42	7,66	7,47	200.000,00	-0,09 -2,29	588	Sr Unsecured	B3 B+
Yapı Kredi	XS1634372954	5,85	21.06.2024	96,28	96,73	7,66	7,44	200.000,00	-0,10 -2,38	585	Sr Unsecured	B2 B+
QNB Finansbank	XS1959391019	6,88	7.09.2024	102,43	103,16	5,81	5,49	200.000,00	-0,12 -1,14	392	Sr Unsecured	B2 B+
TSKB	XS2100270508	6,00	23.01.2025	94,28	94,67	8,29	8,13	200.000,00	-0,12 -2,48	645	Sr Unsecured	B3 B+
Vakıfbank	XS2112797290	5,25	5.02.2025	91,08	91,40	8,81	8,67	200.000,00	-0,12 -3,41	698	Sr Unsecured	B2 B+
Akbank	XS1210422074	5,13	31.03.2025	90,96	91,42	8,56	8,38	200.000,00	-0,09 -3,22	670	Sr Unsecured	B2 B+
Vakıfbank	XS2266963003	6,50	8.01.2026	92,27	92,47	8,93	8,86	200.000,00	-0,14 -3,12	713	Sr Unsecured	B2 B+
TSKB	US90015YAB56	5,88	14.01.2026	91,85	92,00	8,40	8,35	200.000,00	-0,13 -2,56	661	Sr Unsecured	B3 B+
Ziraat Bankası	XS2274089288	5,38	2.03.2026	88,66	89,71	8,83	8,48	200.000,00	-0,48 -3,90	688	Sr Unsecured	B2 B+
Vakıfbank	US90015WAL72	5,50	1.10.2026	87,09	87,32	9,02	8,96	200.000,00	-0,15 -4,36	722	Sr Unsecured	-
Akbank	XS1574750292	7,20	16.03.2027	99,89	99,89	46,97	45,93	200.000,00	0,00 0,26	N/A	Subordinated	Caa2 B-
TSKB	XS1584113184	7,63	29.03.2027	99,62	99,63	7,68	7,67	200.000,00	-0,01 -0,12	566	Subordinated	Caa3 B-
Garanti Bankası	XS1617531063	6,13	24.05.2027	97,35	98,78	6,87	6,53	200.000,00	-0,01 -1,14	1622	Subordinated	Caa2 B
Odeabank	XS1655085485	7,63	1.08.2027	75,25	76,27	14,44	14,11	200.000,00	-0,02 -0,28	9793	Subordinated	Caa3 CCC+
Vakıfbank	XS1551747733	8,00	1.11.2027	98,35	98,70	8,27	8,19	200.000,00	-0,02 -0,87	955	Subordinated	Ca B-
Credit Europe	XS1706923148	7,25	9.11.2027	98,47	99,43	7,56	7,34	200.000,00	-0,12 N/A	799	Subordinated	B2 B-
Fibabanka	XS1386178237	7,75	24.11.2027	97,89	98,17	7,89	7,83	200.000,00	-0,01 -0,32	1360	Subordinated	- B-
Akbank	XS1772360803	6,80	27.04.2028	95,45	96,38	7,16	6,96	200.000,00	-0,06 -1,45	947	Subordinated	Caa2 B-
İş Bankası	XS1623796072	7,00	29.06.2028	96,83	98,02	7,76	7,52	200.000,00	-0,07 -0,85	774	Subordinated	Caa3 B-
İş Bankası	XS2106022754	7,75	22.01.2030	98,81	99,21	8,12	8,05	200.000,00	-0,12 -0,55	639	Subordinated	Caa3 B-
Yapı Kredi	XS2286436451	7,88	22.01.2031	94,99	95,71	9,40	9,27	200.000,00	-0,14 -2,84	757	Subordinated	Caa2 B-
Akbank	XS2355183091	6,80	22.06.2031	88,39	88,77	9,18	9,11	200.000,00	-0,12 -3,68	839	Subordinated	- B-
Yapı Kredi Perp	XS1867595750	13,88	29.06.2028	105,86	107,11	12,66	12,51	200.000,00	-0,97 -2,06	829	Jr Subordinated	Caa3u -

Şirket Adı	ISIN	Kupon %	Vade	Alış Fiyatı	Satış Fiyatı	Alış Getiri	Satış Getiri	Min. İşlem Büyüklüğü	Fiyat Performans 1D (Δ %) / 5D (Δ %)	Z - Spread (bps)	Tahvil Tipi	Kredi Notu (Moody's & Fitch)
Anadolu Efes	XS0848940523	3,38	1.11.2022	97,36	97,57	7,75	7,39	200.000,00	-0,01 -1,07	666	Sr Unsecured	B2u -
Petkim	XS1747548532	5,88	26.01.2023	97,09	97,24	9,44	9,26	200.000,00	-0,02 -1,67	824	Sr Unsecured	B2 B
Koç Holding	XS1379145656	5,25	15.03.2023	98,19	98,36	7,16	6,98	200.000,00	-0,04 -0,39	587	Sr Unsecured	B2 -
Arçelik	XS0910932788	5,00	3.04.2023	97,34	97,57	7,68	7,45	200.000,00	-0,04 -1,37	632	Sr Unsecured	- BB +
Rönesans Gayrimenkul	XS1807502668	7,25	26.04.2023	96,85	98,02	10,30	9,14	200.000,00	0,00 1,49	843	Sr Unsecured	B3 B
Türk Telekom	XS1028951264	4,88	19.06.2024	93,30	93,49	8,17	8,08	200.000,00	-0,10 -1,56	642	Sr Unsecured	- BB-
Coca Cola İçecek	XS1577950402	4,22	19.09.2024	96,44	96,83	5,76	5,58	200.000,00	-0,12 -1,61	394	Sr Unsecured	B2 BBB-
Tüpraş	XS1686704948	4,50	18.10.2024	92,92	93,18	7,56	7,44	200.000,00	-0,11 -1,84	576	Sr Unsecured	B2 B+
Türk Telekom	XS1955059420	6,88	28.02.2025	95,39	95,67	8,68	8,57	200.000,00	-0,13 -1,96	686	Sr Unsecured	- BB-
Koç Holding	XS1961766596	6,50	11.03.2025	98,15	98,54	7,20	7,05	200.000,00	-0,13 -1,55	536	Sr Unsecured	B2 -
Turkcell	XS1298711729	5,75	15.10.2025	92,38	92,77	8,25	8,11	200.000,00	-0,14 -2,11	641	Sr Unsecured	B2u BB-
Ülker Bisküvi	XS2241387500	6,95	30.11.2025	85,49	86,20	12,00	11,72	200.000,00	0,00 -3,60	1010	Sr Unsecured	- BB-
İstanbul Büyükşehir Belediyesi	US46522TAA60	6,38	9.12.2025	90,60	91,38	9,41	9,15	200.000,00	-0,16 0,46	751	Sr Unsecured	B2 BB-
Pegasus	XS2337336445	9,25	30.04.2026	95,98	96,18	10,47	10,41	200.000,00	0,00 0,12	868	Sr Unsecured	- BB-
Şişecam	XS1961010987	6,95	14.03.2026	94,67	94,88	8,55	8,49	200.000,00	-0,14 -3,29	675	Sr Unsecured	B2 BB-
Arçelik	XS2346972263	3,00	27.05.2026	89,87	90,77	5,78	5,52	100.000,00	-0,29 -2,53	503	Sr Unsecured	- B-
Zorlu Yenilenebilir Enerji	XS2346915890	9,00	1.06.2026	82,24	82,64	14,81	14,66	200.000,00	0,00 -3,87	1396	Secured	- BB+
Sasa Polyester*	XS2357838601	3,25	30.06.2026	108,53	110,24	1,21	0,82	200.000,00	-0,04 2,50	1498	Sr Unsecured	- -
Hyundai Assan Otomotiv	XS2362559481	1,63	30.07.2026	93,93	94,12	3,14	3,09	200.000,00	-0,16 -1,76	133	Sr Unsecured	Baa1 -
Aydem Yenilenebilir Enerji	XS2368781477	7,75	2.02.2027	76,40	76,80	14,69	14,55	200.000,00	0,00 -3,97	1407	Secured	- B+
Anadolu Efes	XS2355105292	3,38	29.06.2028	80,71	81,00	7,25	7,18	200.000,00	-0,16 -8,69	543	Sr Unsecured	- BBB-
Türk Hava Yolları	US10010YAA01	4,20	15.09.2028	83,00	84,41	8,44	8,05	2.000,00	0,01 2,55	1093	1st Lien Secured	B2 BB
Turkcell	XS1803215869	5,80	11.04.2028	86,22	86,82	8,77	8,63	200.000,00	-0,16 -2,49	693	Sr Unsecured	- BB-
Coca Cola İçecek	XS2434515313	4,50	20.01.2029	93,13	93,48	5,73	5,66	200.000,00	-0,17 -2,60	390	Sr Unsecured	- BBB-
Kuveyt Türk	XS2384355520	6,13	16.12.2031	99,84	100,18	6,63	6,59	200.000,00	-0,15 -2,11	435	Subordinated	- B
LimakPort İskendurun	XS2339789732	9,50	10.07.2036	86,77	87,67	11,38	11,24	200.000,00	0,00 -3,37	1012	Secured	B3 BB-

(EUR)

*Paya Dönüştürülebilir Tahvil

Ülke	ISIN	Kupon %	Vade	Alış Fiyatı	Satış Fiyatı	Alış Getiri	Satış Getiri	Min. İşlem Büyüklüğü	Fiyat Performans 1D (Δ %) / 5D (Δ %)	Z - Spread (bps)	Tahvil Tipi	Kredi Notu (Moody's & Fitch)
Ukrayna	XS1303921214	7,75	1.09.2022	37,85	40,55	94,29	87,04	100.000,00	-1,08 / 1,94	8910	Sr Unsecured	B / B3u
Suudi Arabistan	XS2159975619	2,90	22.10.2025	100,50	100,98	2,39	2,29	200.000,00	-0,02 / 0,06	56	Sr Unsecured	A / A1
Meksika	US91086QBG29	4,13	21.01.2026	105,52	105,84	2,96	2,90	200.000,00	-0,01 / -0,55	116	Sr Unsecured	BBB- / Baa1
Peru	US715638AS19	7,35	21.07.2025	104,33	104,86	3,25	3,14	100.000,00	-0,02 / -0,77	142	Sr Unsecured	BBB+ / A3
Endonezya	USY20721BN86	4,75	8.01.2026	104,42	104,95	2,95	2,84	200.000,00	0,00 / -0,18	112	Sr Unsecured	BBB / Baa2
Panama	USP90603AN40	3,75	17.04.2026	97,49	98,97	3,37	3,06	1.000,00	0,00 / -0,50	144	Sr Unsecured	BBB- / -
Rusya	RU000A0JWHA4	4,75	27.05.2026	20,00	25,33	45,07	37,99	200.000,00	-58,79 / 0,96	3950	Sr Unsecured	BBB / -
Brezilya	US105756BX78	6,00	7.04.2026	129,47	130,58	3,81	3,63	200.000,00	0,00 / -0,40	196	Sr Unsecured	BB- / Ba2
Ukrayna	US903724AS16	7,75	1.09.2025	29,21	31,53	46,93	44,04	100.000,00	-0,46 / 2,53	4371	Sr Unsecured	B / B3u
Endonezya	US455780CV60	1,85	12.03.2031	90,02	90,52	3,13	3,06	200.000,00	-0,51 / -0,15	127	Sr Unsecured	BBB / Baa2
Filipinler	US718286BB24	7,75	14.01.2031	89,77	90,48	3,17	3,08	100.000,00	-0,72 / -0,19	129	Sr Unsecured	BBB / Baa2
Suudi Arabistan	XS2159975700	3,25	22.10.2030	94,07	94,60	2,89	2,83	200.000,00	0,23 / 0,04	100	Sr Unsecured	A / A1
Meksika	US91086QAG38	8,30	15.08.2031	106,07	106,53	4,01	3,96	1.000,00	0,04 / -0,48	214	Sr Unsecured	BBB- / Baa1
Brezilya	US105756CC23	3,88	12.06.2030	89,79	90,29	5,13	5,05	200.000,00	0,11 / 0,41	326	Sr Unsecured	BB- / Ba2
Ukrayna	XS2010030836	7,25	15.03.2033	27,00	29,89	30,63	28,13	200.000,00	-2,47 / 2,70	2753	Sr Unsecured	B / -
Arjantin	US040114HR43	6,88	11.01.2048	36,75	37,67	18,05	17,65	1.000,00	-0,34 / N/A	1755	Sr Unsecured	- / Ca
Şili	US168863CE60	3,86	21.06.2047	85,29	86,24	4,37	4,31	200.000,00	0,00 / 1,11	250	Sr Unsecured	A- / A1
Katar	XS2155352748	4,40	16.04.2050	114,71	115,43	3,57	3,53	200.000,00	-0,51 / -1,23	167	Sr Unsecured	AA- / Aa3
Endonezya	US455780CR58	3,50	14.02.2050	90,48	91,41	4,07	4,01	200.000,00	-1,53 / -0,23	217	Sr Unsecured	BBB / Baa2
Peru	US715638BM30	5,63	18.11.2050	88,91	89,85	4,22	4,16	1.000,00	0,02 / -2,32	232	Sr Unsecured	BBB+ / A3
Suudi Arabistan	XS1936302949	5,25	16.01.2050	96,55	97,33	3,94	3,89	200.000,00	0,00 / -0,41	209	Sr Unsecured	A / A1
Meksika	US91087BAD29	4,60	10.02.2048	98,98	99,63	5,07	5,02	200.000,00	0,08 / -0,82	318	Sr Unsecured	BBB- / Baa1
Brezilya	US105756BY51	5,63	21.02.2047	81,86	82,44	6,11	6,06	200.000,00	0,09 / -0,33	421	Sr Unsecured	BB- / Ba2

Ülke	ISIN	Kupon %	Vade	Alış Fiyatı	Satış Fiyatı	Alış Getiri	Satış Getiri	Min. İşlem Büyüklüğü	Z - Spread (bps)	Fiyat Performans 1D (Δ %) / 5D (Δ %)	Tahvil Tipi	Kredi Notu (Moody's & Fitch)
ABD	US91282CBU45	0,13	31.03.2023	98,8	98,8	1,30	1,24	100,00	2,9	-0,01 -0,35	Sr Unsecured	AAAu Aaa
Almanya	DE0001104834	0,00	10.03.2023	100,7	100,8	-0,36	-0,39	0,01	-64,8	-0,05 0,00	Sr Unsecured	AAAu -
İngiltere	GB00BL68HG94	0,13	31.01.2023	99,2	99,3	1,38	1,36	0,01	-55,2	-0,06 -0,45	Sr Unsecured	AA-u -
Fransa	FR0013479102	0,00	25.02.2023	100,6	100,6	-0,29	-0,31	1,00	-55,7	-0,06 -0,09	Sr Unsecured	AAu -
İtalya	IT0005384497	0,60	15.01.2023	99,6	99,6	0,20	0,19	1.000,00	-3,6	0,02 -0,25	Sr Unsecured	- -
Japonya	JP1024231M43	0,01	1.04.2023	100,1	100,1	-0,06	-0,08	50.000,00	-6,5	0,00 -0,01	Sr Unsecured	- -
ABD	US91282CBT71	0,75	31.03.2026	95,2	95,3	1,99	1,98	100,00	20,0	-0,14 -1,09	Sr Unsecured	AAAu Aaa
Almanya	DE0001141836	0,00	10.04.2026	99,8	99,8	0,04	0,03	0,01	-67,8	-0,23 -0,52	Sr Unsecured	AAAu -
İngiltere	GB00BL68HJ26	0,13	30.01.2026	99,6	99,7	1,33	1,32	0,01	-44,0	-0,14 -0,89	Sr Unsecured	AA-u -
Fransa	FR0013415627	0,00	25.03.2025	98,7	98,8	0,26	0,24	1,00	-45,2	-0,21 -0,63	Sr Unsecured	AAu -
İtalya	IT0005419848	0,00	1.02.2026	95,9	95,9	0,97	0,96	1.000,00	31,2	-0,13 -1,19	Sr Unsecured	- -
Japonya	JP1051471M45	0,01	20.03.2026	100,0	100,1	0,00	-0,02	50.000,00	-5,8	0,01 -0,18	Sr Unsecured	- -
ABD	US91282CBL46	1,13	15.02.2031	92,9	92,9	2,00	1,99	100,00	17,3	-0,23 -1,59	Sr Unsecured	- Aaa
Almanya	DE0001102531	0,00	15.02.2031	97,0	97,1	0,31	0,30	0,01	-69,8	-0,34 -1,17	Sr Unsecured	AAAu -
İngiltere	GB00B24FF097	4,75	7.12.2030	125,5	125,5	1,55	1,55	0,01	-3,9	-0,22 -1,35	Sr Unsecured	AA-u Aa3u
Fransa	FR0013516549	0,00	25.11.2030	92,4	92,5	0,78	0,77	1,00	-24,3	-0,30 -1,57	Sr Unsecured	AAu -
İtalya	IT0005422891	0,60	1.04.2031	91,2	91,2	1,91	1,91	1.000,00	89,8	-0,10 -2,55	Sr Unsecured	- -
Japonya	JP1103621M43	0,10	20.03.2031	99,6	99,7	0,14	0,13	50.000,00	-5,4	0,05 N/A	Sr Unsecured	- -
ABD	US912810SU34	1,88	15.02.2051	88,4	88,5	2,44	2,43	100,00	57,3	-0,47 -3,33	Sr Unsecured	- Aaa
Almanya	DE0001102481	0,00	15.08.2050	86,6	86,8	0,47	0,47	0,01	-33,1	-0,72 -3,35	Sr Unsecured	AAAu Aaa
İngiltere	GB00BMBL1F74	0,63	22.10.2050	89,1	89,2	1,72	1,72	0,01	30,8	-0,66 -3,38	Sr Unsecured	AA-u -
Fransa	FR0013480613	0,75	25.05.2052	86,7	87,0	1,29	1,27	1,00	45,4	-0,27 -3,34	Sr Unsecured	AAu Aa2u
İtalya	IT0005398406	1,70	1.09.2050	92,4	92,5	2,52	2,52	1.000,00	165,5	-0,10 -4,69	Sr Unsecured	- -
Japonya	JP1300701M48	0,70	20.03.2051	96,0	96,2	0,87	0,86	50.000,00	17,2	0,09 -2,15	Sr Unsecured	- -

*Yerel Para Birimleri Kullanılmaktadır.

- *ISIN: International Securities Identification Number kelimesinin kısaltması olan menkul kıymetleri tanımlayan koddur.*
- *Kupon Oranı: Tahvilin yıllık nominal başına verdiği faiz oranıdır.*
- *Vade: Tahvilin itfa tarihidir.*
- *Fiyat: Tahvilin piyasadan aldığınız aktif fiyatıdır.*
- *Getiri: Vade sonunda elde edeceğiniz faiz getirisi.*
- *Z - Spread(bps): İlgili tahvilin, gösterge tahvil ile arasındaki baz puan farkıdır.*
- *Kredi Notu: Tahvilin kredi notudur.*
- *Min. İşlem Büyüklüğü: İlgili tahvil ile yapacağınız minimum nominal işlem büyüklüğüdür.*
- *Senior Unsecured: Ülkenin ya da şirketin yükümlülüklerini yerine getirememesi durumunda önceliğin tahvil sahiplerinin olacağını ifade eder.*
- *Subordinated: Ülkenin ya da şirketin yükümlülüklerini yerine getirememesi durumunda önceliğin tahvil sahiplerinin olmayacağını ifade eder.*

Yatırım Danışmanlığı ve Bireysel Portföy Yönetimi

Altan AYDIN Direktör
ALTAN.AYDIN@vakifyatirim.com.tr

Eren KURU Analist
EREN.KURU@vakifyatirim.com.tr

Umut Deniz PAK Analist
UMUTDENIZ.PAK@vakifyatirim.com.tr