

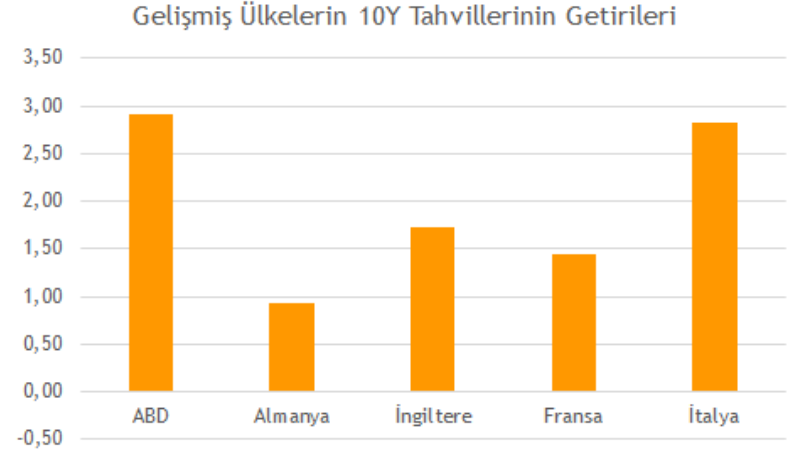
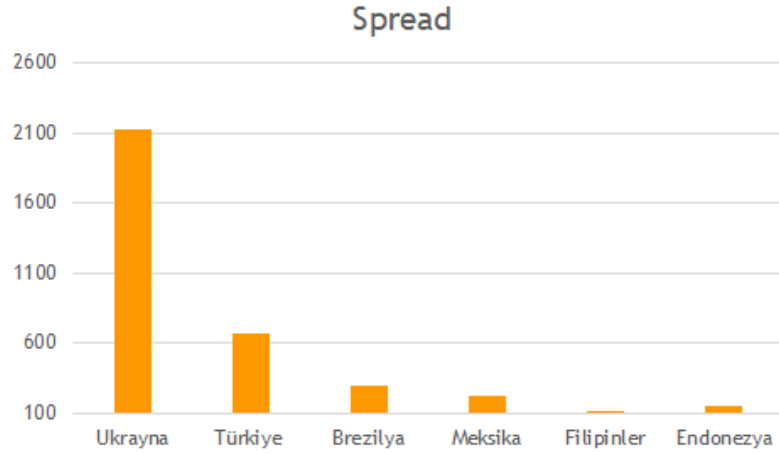
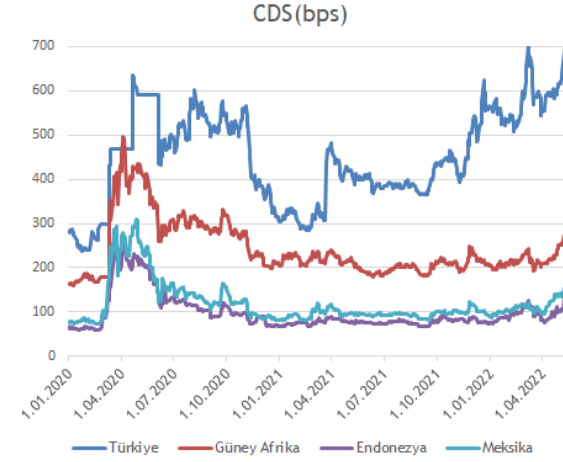
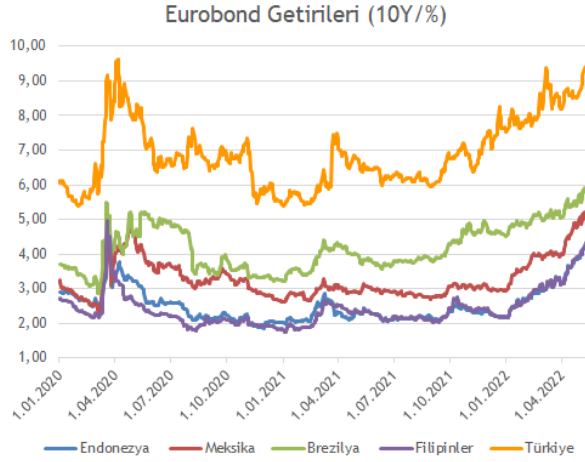
Haftalık Eurobond Raporu - 16.05.2022

Burada yer alan yatırım bilgi, yorum ve tavsiyeleri yatırım danışmanlığı kapsamında değildir. Yatırım danışmanlığı hizmeti; aracı kurumlar, portföy yönetim şirketleri, yatırım ve kalkınma bankaları ile müşteri arasında imzalanacak yatırım danışmanlığı sözleşmesi çerçevesinde ve yetkili kuruluşlar tarafından kişilerin risk ve getiri tercihleri dikkate alınarak kişiye özel sunulmaktadır. Burada yer alan yorum ve tavsiyeler ise genel niteliktedir. Burada yer alan yorum ve tavsiyeler, mali durumunuz ile risk ve getiri tercihlerinize uygun olmayabilir. Bu nedenle, sadece burada yer alan bilgilere dayanılarak yatırım kararı verilmesi beklentilerinize uygun sonuçlar doğurmayabilir. Gerek bu yayındaki, gerekse bu yayında kullanılan kaynaklardaki hata ve eksikliklerden ve bu yayındaki bilgilerin kullanılması sonucunda yatırımcıların ve/veya ilgili kişilerin uğrayabilecekleri doğrudan ve/veya dolaylı zararlardan, kâr yoksunluğundan, manevi zararlardan ve her ne şekilde olursa olsun üçüncü kişilerin uğrayabileceği her türlü zararlardan dolayı Vakıf Yatırım Menkul Değerler A.Ş. sorumlu tutulamaz.

Geçtiğimiz hafta piyasalar ABD enflasyonuna odaklandı. Nisan ayında enflasyon %8.3 ile beklentinin üzerinde gerçekleşti. Powell'ın 50 baz puanlık faiz artışı açıklamaları ve federal açık piyasa komitesinden 50 baz puanın üzerinde faiz artışı beklentileri tahvillerin daralmasına ve ABD borsalarında sert satışlara görmemize neden oldu. Bu haberle birlikte ABD 10 yıllık tahvilinin getirisi %3.20'den %2.81'e kadar gerileme kaydetti. Avrupa tarafı ise ABD'ye paralel bir performans sergiledi. 10 yıllık Gilt %1.75, 10 yıllık Bund %0.94 seviyesinden haftayı tamamladı.

Gelişmekte olan ülkelerin risk primlerinde karışık seyir vardı. 21 ülke içerisinde Çin ve Şili'nin risk primi olumlu ayrıştı. Polonya'nın risk primi 8 baz puan artış ile 2016'dan bu yana haftalık en sert yükselişini gösterirken, 100 baz puanın üzerinde işlem gördü. 5 yıllık EUR bazlı eurobondu tüm zamanların en yüksek seviyesi olan %1.74'e genişledi. Yurt içinde risk primi 26 puan artarak 710 seviyesine geldi. Hazine ve banka/özel sektör kıymetlerinde genelinde satıcı seyir izlendi. Hazine'nin Mayıs 2024 vadeli kıymetinin ortalama spreadi 600 baz puana yaklaştı. Vakıfbank'ın 2022 vadeli kıymetinin getirisi %7.18'den haftayı tamamladı. Ek olarak Aydem Enerji 2027 vadeli kıymetinden 1.2 Milyon USD tutarında geri alım gerçekleştirdiğini duyurdu.

Geçtiğimiz haftanın en dikkat çeken kıymeti Hyundai Assan'ın 2027 vadeli tahvili oldu. Kıymetinin fiyatı kabaca 0.40 USD değer kazanarak 90.38 USD seviyesine yükseldi. Bu hafta yurt içinde önemli bir veri akışı bulunmaz iken, Avro bölgesinde tarafında enflasyon verileri ve ECB toplantı tutanakları ön planda olacak. Yatırımcılarımıza oynaklığın geçen haftalara göre nispeten yüksek olmayacağı bu hafta Hazine'nin orta ve uzun taraflı kıymetlerini öneririz.



USD Cinsinden Hazine Eurobondları

ISIN	Kupon %	Vade	Alış Fiyatı	Satış Fiyatı	Alış Getiri	Satış Getiri	Min. İşlem Büyüklüğü	Fiyat Performans 1D (Δ %) / 5D (Δ %)	Z - Spread (bps)	Tahvil Tipi	Kredi Notu (Moody's & Fitch)
XS1684378208	4,25	18.09.2022	99,06	99,80	7,06	4,81	200.000,00	-0,12 -0,63	452	Sr Unsecured	B2 B+
US900123BZ27	6,25	26.09.2022	100,10	100,67	5,90	4,31	200.000,00	-0,10 -0,36	364	Sr Unsecured	B2 B+
US900123CA66	3,25	23.03.2023	97,26	97,79	6,61	5,94	200.000,00	-0,26 -1,02	416	Sr Unsecured	B2 B+
XS1496463297	5,38	24.10.2023	96,55	97,45	7,96	7,27	200.000,00	-0,32 -1,33	512	Sr Unsecured	B2 B+
US900123CR91	7,25	23.12.2023	99,04	99,70	7,89	7,45	200.000,00	-0,36 -1,76	513	Sr Unsecured	B2 B+
US900123CF53	5,75	22.03.2024	95,19	95,94	8,62	8,15	200.000,00	-0,45 -1,77	579	Sr Unsecured	B2 B+
XS1917720911	8,25	24.01.2024	99,20	100,17	8,76	8,13	200.000,00	-0,20 -1,82	588	Sr Unsecured	B2 B+
XS1814962582	6,13	3.05.2024	95,10	96,33	8,90	8,19	200.000,00	-0,19 -1,75	593	Sr Unsecured	B2 B+
US900123CV04	6,35	10.08.2024	95,09	95,79	8,82	8,45	200.000,00	-0,41 -1,63	600	Sr Unsecured	B2 B+
US900123CW86	5,60	14.11.2024	92,64	93,43	8,96	8,59	200.000,00	-0,42 -1,90	612	Sr Unsecured	B2 B+
US900123AW05	7,38	5.02.2025	96,14	96,73	9,00	8,74	2.000,00	-0,45 -2,03	621	Sr Unsecured	B2 B+
US900123CZ18	6,38	14.10.2025	92,02	92,77	9,15	8,88	200.000,00	-0,52 -2,41	635	Sr Unsecured	B2 B+
US900123CX69	4,25	13.03.2025	88,68	89,47	8,87	8,52	200.000,00	-0,53 -2,19	603	Sr Unsecured	B2 B+
US900123CJ75	4,25	14.04.2026	84,44	85,30	9,06	8,77	200.000,00	-0,51 -2,41	625	Sr Unsecured	B2 B+
US900123DB31	4,75	26.01.2026	86,26	86,90	9,22	8,99	200.000,00	-0,61 -2,41	644	Sr Unsecured	B2 B+
XS2332876106	5,75	6.07.2026	86,21	87,27	9,89	9,54	200.000,00	-0,02 -3,48	705	Sr Unsecured	B2 B+
US900123CK49	4,88	9.10.2026	84,47	85,26	9,25	9,01	200.000,00	-0,69 -2,37	646	Sr Unsecured	B2 B+
US900123CL22	6,00	25.03.2027	87,02	87,79	9,39	9,17	200.000,00	-0,71 -2,47	661	Sr Unsecured	B2 B+
USM88269US88	8,60	24.09.2027	96,79	97,49	9,37	9,20	200.000,00	-0,71 -2,26	662	Sr Unsecured	- -
US900123CP36	5,13	17.02.2028	81,49	82,15	9,36	9,19	200.000,00	-0,83 -2,38	660	Sr Unsecured	B2 B+
US900123CQ19	6,13	24.10.2028	84,41	85,06	9,41	9,26	200.000,00	-1,02 -2,80	666	Sr Unsecured	B2 B+
US900123CT57	7,63	26.04.2029	90,52	91,35	9,52	9,34	1.000,00	-0,80 -2,55	676	Sr Unsecured	B2 B+
US900123AL40	11,88	15.01.2030	112,97	114,07	9,45	9,26	200.000,00	-0,85 -2,49	668	Sr Unsecured	B2 B+
US900123CY43	5,25	13.03.2030	77,25	78,13	9,42	9,24	200.000,00	-0,95 -2,70	664	Sr Unsecured	B2 B+
US900123DA57	5,95	15.01.2031	78,83	79,68	9,60	9,43	200.000,00	-0,90 -2,72	682	Sr Unsecured	B2 B+
US900123DC14	5,88	26.06.2031	77,95	78,76	9,55	9,39	2.000,00	-0,93 -2,46	678	Sr Unsecured	B2 B+
US900123AT75	8,00	14.02.2034	92,66	93,64	9,02	8,88	2.000,00	-1,07 -2,55	622	Sr Unsecured	B2 B+
US900123DD96	6,50	20.09.2033	78,80	79,66	9,61	9,46	200.000,00	-1,07 -3,49	681	Sr Unsecured	- B+
US900123AY60	6,88	17.03.2036	80,19	81,10	9,47	9,33	2.000,00	-1,16 -3,35	666	Sr Unsecured	B2 B+
US900123BB58	7,25	5.03.2038	82,91	83,88	9,34	9,20	100.000,00	-1,18 -3,45	652	Sr Unsecured	B2 B+
US900123BG46	6,75	30.05.2040	77,28	78,28	9,39	9,25	200.000,00	-1,03 -3,58	657	Sr Unsecured	B2 B+
US900123BJ84	6,00	14.01.2041	69,71	70,94	9,49	9,31	200.000,00	-1,02 -3,52	666	Sr Unsecured	B2 B+
US900123CB40	4,88	16.04.2043	63,31	63,92	8,72	8,63	200.000,00	-1,39 -2,35	594	Sr Unsecured	B2 B+
US900123CG37	6,63	17.02.2045	73,82	74,66	9,44	9,33	200.000,00	-1,12 -3,09	667	Sr Unsecured	B2 B+
US900123CM05	5,75	11.05.2047	66,87	67,56	9,14	9,05	200.000,00	-1,53 -2,66	640	Sr Unsecured	B2 B+

EUR Cinsinden Hazine Eurobondları

ISIN	Kupon %	Vade	Alış Fiyatı	Satış Fiyatı	Alış Getiri	Satış Getiri	Min. İşlem Büyüklüğü	Fiyat Performans 1D (Δ %) / 5D (Δ %)	Z - Spread (bps)	Tahvil Tipi	Kredi Notu (Moody's & Fitch)
XS1057340009	4,13	11.04.2023	100,40	101,38	3,65	2,55	100.000,00	-0,15 -0,62	295	Sr Unsecured	B2 B+
XS1843443356	4,63	31.03.2025	96,71	97,49	5,90	5,59	100.000,00	-0,30 -1,58	475	Sr Unsecured	B2 B+
XS1629918415	3,25	14.06.2025	92,68	93,49	5,92	5,61	100.000,00	-0,45 -1,69	473	Sr Unsecured	B2 B+
XS1909184753	5,20	16.02.2026	95,64	96,44	6,54	6,29	100.000,00	-0,39 -1,64	528	Sr Unsecured	B2 B+
XS2361850527	4,38	8.07.2027	88,60	89,62	7,09	6,83	100.000,00	-0,53 -2,40	567	Sr Unsecured	B2 B+

USD Cinsinden Hazine Sukukları

ISIN	Kupon %	Vade	Alış Fiyatı	Satış Fiyatı	Alış Getiri	Satış Getiri	Min. İşlem Büyüklüğü	Fiyat Performans 1D (Δ %) / 5D (Δ %)	Z - Spread (bps)	Tahvil Tipi	Kredi Notu (Moody's & Fitch)
XS1586385178	5,00	6.04.2023	N/A	N/A	N/A	N/A	200.000,00	N/A N/A	N/A	Sr Unsecured	B2 B+
XS1141043296	4,49	25.11.2024	94,87	95,76	6,73	6,34	200.000,00	-0,20 -0,82	388	Sr Unsecured	B2 B+
XS2351109116	5,13	22.06.2026	91,62	92,41	7,54	7,30	200.000,00	-0,35 -1,56	475	Sr Unsecured	B2 B+
XS2441287773	7,25	24.02.2027	96,90	97,66	8,04	7,84	200.000,00	-0,26 -1,85	528	Sr Unsecured	B2 B+

(Türkiye İhracat Kredi Bankası A.Ş. / Türk Eximbank)

Şirket Adı	ISIN	Kupon %	Vade	Alış Fiyatı	Satış Fiyatı	Alış Getiri	Satış Getiri	Min. İşlem Büyüklüğü	Fiyat Performans 1D (Δ %) / 5D (Δ %)	Z - Spread (bps)	Tahvil Tipi	Kredi Notu (Moody's & Fitch)
Vakıfbank	XS1622626379	5,63	30.05.2022	100,01	100,15	5,32	1,35	200.000,00	-0,01 -0,12	258	Sr Unsecured	B2 B+
Garanti Bankası	USM8931TAF68	5,25	13.09.2022	99,87	100,05	5,62	5,06	200.000,00	0,00 -0,40	394	Sr Unsecured	B2 B+
Akbank	USM0375YAK49	5,00	24.10.2022	99,74	99,97	5,59	5,05	200.000,00	-0,20 -0,42	372	Sr Unsecured	B2 B+
İş Bankası	XS0847042024	6,00	24.10.2022	99,45	100,04	7,29	5,89	150.000,00	-0,20 -0,34	499	Subordinated	Caa2 B-
Vakıfbank	XS0849728190	6,00	1.11.2022	99,32	99,50	7,52	7,11	200.000,00	-0,14 -0,37	567	Subordinated	Caa3 B-
Yapı Kredi	XS0861979440	5,50	6.12.2022	99,77	100,06	5,93	5,38	200.000,00	-0,02 -0,10	387	Subordinated	Caa1 B-
TSKB	XS1750996206	5,50	16.01.2023	99,45	99,82	6,34	5,77	200.000,00	-0,19 -0,57	412	Sr Unsecured	B3 B+
Fibabanka	XS1711581337	6,00	25.01.2023	98,70	99,06	7,96	7,41	200.000,00	0,00 -0,86	572	Sr Unsecured	- B+
Vakıfbank	XS1760780731	5,75	30.01.2023	99,57	99,74	6,37	6,12	200.000,00	-0,29 -0,68	426	Sr Unsecured	B2 B+
Garanti Bankası	XS1576037284	5,88	16.03.2023	100,04	100,24	5,81	5,56	200.000,00	-0,27 -0,73	359	Sr Unsecured	B2 B+
Yapı Kredi	XS1788516679	6,10	16.03.2023	100,08	100,40	5,99	5,58	200.000,00	-0,03 -0,41	369	Sr Unsecured	B2 B+
Ziraat Bankası	XS1691349010	5,13	29.09.2023	96,34	97,25	8,00	7,27	200.000,00	-0,41 -1,23	516	Sr Unsecured	B2 B+
İş Bankası	XS1003016018	7,85	10.12.2023	100,35	100,69	7,60	7,37	200.000,00	-0,14 -1,12	495	Subordinated	Caa3 B-
Vakıfbank	XS1970705528	8,13	28.03.2024	99,28	99,66	8,54	8,32	200.000,00	-0,08 -1,61	584	Sr Unsecured	B2 B+
İş Bankası	XS1578203462	6,13	25.04.2024	95,86	96,31	8,48	8,22	200.000,00	-0,26 -2,58	574	Sr Unsecured	B3 B+
Yapı Kredi	XS1634372954	5,85	21.06.2024	95,10	95,51	8,44	8,22	200.000,00	-0,31 -2,48	571	Sr Unsecured	B2 B+
QNB Finansbank	XS1959391019	6,88	7.09.2024	101,63	102,31	6,10	5,78	200.000,00	-0,10 -0,92	330	Sr Unsecured	B2 B+
TSKB	XS2100270508	6,00	23.01.2025	93,30	93,66	8,86	8,69	200.000,00	-0,33 -2,19	612	Sr Unsecured	B3 B+
Vakıfbank	XS2112797290	5,25	5.02.2025	90,68	90,98	9,20	9,07	200.000,00	-0,17 -2,13	647	Sr Unsecured	B2 B+
Akbank	XS1210422074	5,13	31.03.2025	91,00	91,44	8,73	8,55	200.000,00	-0,21 -1,98	598	Sr Unsecured	B2 B+
Vakıfbank	XS2266963003	6,50	8.01.2026	90,70	90,89	9,58	9,51	200.000,00	-0,37 -2,69	688	Sr Unsecured	B2 B+
TSKB	US90015YAB56	5,88	14.01.2026	88,84	89,02	9,56	9,49	200.000,00	-0,57 -3,16	686	Sr Unsecured	B3 B+
Ziraat Bankası	XS2274089288	5,38	2.03.2026	86,57	87,57	9,69	9,34	200.000,00	-0,53 -5,23	685	Sr Unsecured	B2 B+
Vakıfbank	US90015WAL72	5,50	1.10.2026	86,16	86,37	9,43	9,37	200.000,00	-0,58 -3,17	673	Sr Unsecured	- -
Garanti Bankası	XS1617531063	6,13	24.05.2027	90,70	91,94	9,52	9,19	200.000,00	-0,27 -4,34	642	Subordinated	Caa2 B
Odeabank	XS1655085485	7,63	1.08.2027	73,95	74,35	16,27	16,13	200.000,00	-0,33 -4,24	22049	Subordinated	Caa3 CCC+
Vakıfbank	XS1551747733	8,00	1.11.2027	98,62	98,96	9,02	8,94	200.000,00	-0,03 -0,54	912	Subordinated	Ca B-
Credit Europe	XS1706923148	7,25	9.11.2027	97,09	97,95	8,70	8,49	200.000,00	0,07 -0,47	1107	Subordinated	B2 B-
Fibabanka	XS1386178237	7,75	24.11.2027	98,06	98,26	8,56	8,51	200.000,00	-0,02 -0,61	1482	Subordinated	- B-
Akbank	XS1772360803	6,80	27.04.2028	94,69	95,58	8,07	7,88	200.000,00	-0,28 -1,82	1020	Subordinated	Caa2 B-
İş Bankası	XS1623796072	7,00	29.06.2028	95,60	96,72	8,76	8,51	200.000,00	-0,40 -1,86	840	Subordinated	Caa3 B-
İş Bankası	XS2106022754	7,75	22.01.2030	95,30	95,87	9,29	9,18	200.000,00	-0,48 -3,30	700	Subordinated	Caa3 B-
Yapı Kredi	XS2286436451	7,88	22.01.2031	94,61	95,13	9,92	9,83	200.000,00	-0,53 -2,61	689	Subordinated	Caa2 B-
Akbank	XS2355183091	6,80	22.06.2031	89,86	90,22	9,38	9,32	200.000,00	-0,10 -2,30	714	Subordinated	- B-
Yapı Kredi Perp	XS1867595750	13,88	29.06.2028	105,24	106,57	13,41	13,24	200.000,00	-0,67 -1,44	737	Jr Subordinated	Caa3u -

Şirket Adı	ISIN	Kupon %	Vade	Alış Fiyatı	Satış Fiyatı	Alış Getiri	Satış Getiri	Min. İşlem Büyüklüğü	Fiyat Performans 1D (Δ %) / 5D (Δ %)	Z - Spread (bps)	Tahvil Tipi	Kredi Notu (Moody's & Fitch)
Anadolu Efes	XS0848940523	3,38	1.11.2022	98,68	98,89	6,35	5,87	200.000,00	-0,18 -0,53	446	Sr Unsecured	B2u -
Petkim	XS1747548532	5,88	26.01.2023	98,92	99,34	7,49	6,85	200.000,00	-0,37 -0,54	520	Sr Unsecured	B2 B
Koç Holding	XS1379145656	5,25	15.03.2023	98,98	99,16	6,53	6,30	200.000,00	-0,02 -0,61	432	Sr Unsecured	B2 -
Arçelik	XS0910932788	5,00	3.04.2023	98,78	99,01	6,45	6,17	200.000,00	-0,09 -0,66	416	Sr Unsecured	- BB +
Rönesans Gayrimenkul	XS1807502668	7,25	26.04.2023	96,55	98,28	11,20	9,19	200.000,00	-0,08 -0,41	799	Sr Unsecured	B3 B
Türk Telekom	XS1028951264	4,88	19.06.2024	93,38	93,55	8,39	8,30	200.000,00	-0,07 -1,48	572	Sr Unsecured	- BB-
Coca Cola İçecek	XS1577950402	4,22	19.09.2024	96,74	97,11	5,72	5,55	200.000,00	-0,08 -0,88	299	Sr Unsecured	B2 BBB-
Tüpraş	XS1686704948	4,50	18.10.2024	93,27	93,51	7,60	7,48	200.000,00	0,01 -1,34	489	Sr Unsecured	B2 B+
Türk Telekom	XS1955059420	6,88	28.02.2025	95,26	95,52	8,83	8,71	200.000,00	-0,10 -1,72	611	Sr Unsecured	- BB-
Koç Holding	XS1961766596	6,50	11.03.2025	97,78	98,14	7,38	7,24	200.000,00	-0,11 -1,54	465	Sr Unsecured	B2 -
Turkcell	XS1298711729	5,75	15.10.2025	92,60	92,90	8,28	8,17	200.000,00	-0,18 -1,45	556	Sr Unsecured	B2u BB-
Ülker Bisküvi	XS2241387500	6,95	30.11.2025	82,89	83,61	13,28	12,99	200.000,00	-0,35 -2,26	1047	Sr Unsecured	- BB-
İstanbul Büyükşehir Belediyesi	US46522TAA60	6,38	9.12.2025	N/A	N/A	11,24	11,24	200.000,00	N/A N/A	858	Sr Unsecured	B2 BB-
Pegasus	XS2337336445	9,25	30.04.2026	96,62	96,98	10,31	10,19	200.000,00	-0,22 -1,89	759	Sr Unsecured	- BB-
Şişecam	XS1961010987	6,95	14.03.2026	94,50	94,71	8,66	8,60	200.000,00	-0,22 -2,03	597	Sr Unsecured	B2 BB-
Arçelik	XS2346972263	3,00	27.05.2026	90,84	91,84	5,60	5,30	100.000,00	-0,08 -1,02	427	Sr Unsecured	- B-
Zorlu Yenilenebilir Enerji	XS2346915890	9,00	1.06.2026	81,22	81,83	15,41	15,18	200.000,00	-0,17 -2,67	1379	Secured	- BB+
Sasa Polyester*	XS2357838601	3,25	30.06.2026	121,67	124,05	-1,80	-2,30	200.000,00	-0,10 -5,96	1805	Sr Unsecured	- -
Hyundai Assan Otomotiv	XS2362559481	1,63	30.07.2026	90,56	90,80	4,12	4,05	200.000,00	-0,17 1,03	141	Sr Unsecured	Baa1 -
Aydem Yenilenebilir Enerji	XS2368781477	7,75	2.02.2027	78,77	79,17	14,06	13,92	200.000,00	-0,05 -2,16	1249	Secured	- B+
İstanbul Büyükşehir Belediyesi	XS2468421248	10,75	12.04.2027	N/A	N/A	11,29	11,29	200.000,00	-1,87 -1,85	863	Sr Unsecured	- -
Anadolu Efes	XS2355105292	3,38	29.06.2028	77,89	80,86	8,02	7,31	200.000,00	-0,23 -1,36	498	Sr Unsecured	- BBB-
Türk Hava Yolları	US10010YAA01	4,20	15.09.2028	84,22	85,19	8,22	7,95	2.000,00	0,02 -0,32	1006	1st Lien Secured	B2 BB
Turkcell	XS1803215869	5,80	11.04.2028	86,85	87,32	8,70	8,58	200.000,00	-0,28 -2,03	597	Sr Unsecured	- BB-
Coca Cola İçecek	XS2434515313	4,50	20.01.2029	90,14	90,68	6,33	6,23	200.000,00	-0,07 -1,93	360	Sr Unsecured	- BBB-
Kuveyt Türk	XS2384355520	6,13	16.12.2031	99,22	99,55	7,12	7,08	200.000,00	-0,06 -0,81	361	Subordinated	- B
LimakPort Iskenderun	XS2339789732	9,50	10.07.2036	89,37	90,77	10,99	10,78	200.000,00	-0,26 -1,92	867	Secured	B3 BB-

(EUR)

*Paya Dönüştürülebilir Tahvil

Ülke	ISIN	Kupon %	Vade	Alış Fiyatı	Satış Fiyatı	Alış Getiri	Satış Getiri	Min. İşlem Büyüklüğü	Fiyat Performans 1D (Δ %) / 1M (Δ %)	Z - Spread (bps)	Tahvil Tipi	Kredi Notu (Moody's & Fitch)
Ukrayna	XS1303921214	7,75	1.09.2022	43,32	44,76	90,50	86,70	100.000,00	0,18 -13,26	8615	Sr Unsecured	B B3u
Suudi Arabistan	XS2159975619	2,90	22.10.2025	95,63	96,14	3,52	3,39	200.000,00	-0,23 N/A	78	Sr Unsecured	A A1
Meksika	US91086QBG29	4,13	21.01.2026	99,95	100,40	4,16	4,06	200.000,00	-0,07 -3,89	144	Sr Unsecured	BBB- Baa1
Peru	US715638AS19	7,35	21.07.2025	98,99	99,53	4,34	4,23	100.000,00	-0,04 -3,58	161	Sr Unsecured	BBB+ A3
Endonezya	USY20721BN86	4,75	8.01.2026	99,00	99,53	4,07	3,95	200.000,00	0,03 -3,73	133	Sr Unsecured	BBB Baa2
Panama	USP90603AN40	3,75	17.04.2026	92,97	94,04	4,40	4,16	1.000,00	0,06 -3,28	160	Sr Unsecured	BBB- -
Rusya	RU000A0JWHA4	4,75	27.05.2026	24,58	29,47	39,91	34,62	200.000,00	0,45 32,32	3445	Sr Unsecured	BBB -
Brezilya	US105756BX78	6,00	7.04.2026	126,34	126,81	4,22	4,13	200.000,00	0,31 -2,06	151	Sr Unsecured	BB- Ba2
Ukrayna	US903724AS16	7,75	1.09.2025	36,99	38,26	39,18	37,96	100.000,00	-0,11 -13,76	3591	Sr Unsecured	B B3u
Endonezya	US455780CV60	1,85	12.03.2031	82,60	83,17	4,24	4,15	200.000,00	0,09 -5,90	148	Sr Unsecured	BBB Baa2
Filipinler	US718286BB24	7,75	14.01.2031	82,14	82,99	4,23	4,10	100.000,00	0,25 -7,05	144	Sr Unsecured	BBB Baa2
Suudi Arabistan	XS2159975700	3,25	22.10.2030	85,22	85,80	3,96	3,88	200.000,00	0,24 -6,43	118	Sr Unsecured	A A1
Meksika	US91086QAG38	8,30	15.08.2031	98,10	98,63	4,99	4,93	1.000,00	-0,04 -7,17	224	Sr Unsecured	BBB- Baa1
Brezilya	US105756CC23	3,88	12.06.2030	85,71	85,94	5,75	5,72	200.000,00	-0,08 -3,56	302	Sr Unsecured	BB- Ba2
Ukrayna	XS2010030836	7,25	15.03.2033	35,06	36,43	24,66	23,85	200.000,00	-0,09 -15,43	2155	Sr Unsecured	B -
Arjantin	US040114HR43	6,88	11.01.2048	38,25	39,14	17,87	17,50	1.000,00	0,00 1,63	1654	Sr Unsecured	- Ca
Şili	US168863CE60	3,86	21.06.2047	77,12	78,03	4,95	4,88	200.000,00	0,10 -11,85	234	Sr Unsecured	A- A1
Katar	XS2155352748	4,40	16.04.2050	97,30	98,06	4,57	4,52	200.000,00	-0,25 -11,87	192	Sr Unsecured	AA- Aa3
Endonezya	US455780CR58	3,50	14.02.2050	79,75	80,73	4,83	4,76	200.000,00	0,44 -11,82	217	Sr Unsecured	BBB Baa2
Peru	US715638BM30	5,63	18.11.2050	77,18	78,05	5,06	4,99	1.000,00	-0,01 -14,63	242	Sr Unsecured	BBB+ A3
Suudi Arabistan	XS1936302949	5,25	16.01.2050	84,39	85,16	4,69	4,64	200.000,00	-0,14 -11,70	212	Sr Unsecured	A A1
Meksika	US91087BAD29	4,60	10.02.2048	88,42	89,10	5,83	5,78	200.000,00	-0,08 -10,20	318	Sr Unsecured	BBB- Baa1
Brezilya	US105756BY51	5,63	21.02.2047	74,27	75,06	6,83	6,75	200.000,00	-0,18 -9,94	414	Sr Unsecured	BB- Ba2

Ülke	ISIN	Kupon %	Vade	Alış Fiyatı	Satış Fiyatı	Alış Getiri	Satış Getiri	Min. İşlem Büyüklüğü	Z - Spread (bps)	Fiyat Performans 1D (Δ %) / 5D (Δ %)	Tahvil Tipi	Kredi Notu (Moody's & Fitch)
ABD	US91282CBU45	0,13	31.03.2023	98,4	98,4	2,02	1,96	100,00	-15,4	-0,02 0,12	Sr Unsecured	AAAu Aaa
Almanya	DE0001104834	0,00	10.03.2023	99,8	99,8	0,11	0,09	0,01	-63,0	-0,11 0,33	Sr Unsecured	AAAu -
İngiltere	GB00BL68HG94	0,13	31.01.2023	99,6	99,6	1,24	1,21	0,01	-78,1	-0,12 0,61	Sr Unsecured	AA-u -
Fransa	FR0013479102	0,00	25.02.2023	99,8	99,8	0,12	0,09	1,00	-60,6	-0,10 0,30	Sr Unsecured	AAu -
İtalya	IT0005384497	0,60	15.01.2023	98,7	98,8	0,75	0,74	1.000,00	6,3	-0,15 0,43	Sr Unsecured	- -
Japonya	JP1024231M43	0,01	1.04.2023	100,1	100,1	-0,09	-0,10	50.000,00	-7,7	0,01 N/A	Sr Unsecured	- -
ABD	US91282CBT71	0,75	31.03.2026	92,2	92,3	2,89	2,87	100,00	20,2	-0,22 0,55	Sr Unsecured	AAAu Aaa
Almanya	DE0001141836	0,00	10.04.2026	97,1	97,2	0,60	0,59	0,01	-71,3	-0,39 0,86	Sr Unsecured	AAAu -
İngiltere	GB00BL68HJ26	0,13	30.01.2026	99,4	99,5	1,37	1,36	0,01	-54,1	-0,33 1,54	Sr Unsecured	AA-u -
Fransa	FR0013415627	0,00	25.03.2025	96,1	96,2	0,83	0,82	1,00	-46,8	-0,36 0,86	Sr Unsecured	AAu -
İtalya	IT0005419848	0,00	1.02.2026	96,1	96,1	1,96	1,96	1.000,00	66,2	-0,51 1,31	Sr Unsecured	- -
Japonya	JP1051471M45	0,01	20.03.2026	100,1	100,1	-0,02	-0,03	50.000,00	-13,8	0,01 N/A	Sr Unsecured	- -
ABD	US91282CBL46	1,13	15.02.2031	86,3	86,4	2,91	2,90	100,00	19,0	-0,49 1,10	Sr Unsecured	- Aaa
Almanya	DE0001102531	0,00	15.02.2031	91,3	91,4	0,93	0,93	0,01	-75,7	-0,89 1,11	Sr Unsecured	AAAu -
İngiltere	GB00B24FF097	4,75	7.12.2030	123,2	123,2	1,73	1,73	0,01	-6,4	-0,58 1,97	Sr Unsecured	AA-u Aa3u
Fransa	FR0013516549	0,00	25.11.2030	86,6	86,7	1,44	1,44	1,00	-26,5	-0,81 1,34	Sr Unsecured	AAu -
İtalya	IT0005422891	0,60	1.04.2031	83,7	83,8	2,84	2,84	1.000,00	113,5	-1,19 1,90	Sr Unsecured	- -
Japonya	JP1103621M43	0,10	20.03.2031	98,9	99,0	0,23	0,22	50.000,00	-9,9	0,00 0,01	Sr Unsecured	- -
ABD	US912810SU34	1,88	15.02.2051	76,4	76,5	3,12	3,12	100,00	53,9	-1,21 0,85	Sr Unsecured	- Aaa
Almanya	DE0001102481	0,00	15.08.2050	71,7	71,9	1,10	1,10	0,01	-34,8	-2,49 2,00	Sr Unsecured	AAAu Aaau
İngiltere	GB00BMBL1F74	0,63	22.10.2050	83,8	83,9	1,98	1,98	0,01	35,4	-1,49 3,42	Sr Unsecured	AA-u -
Fransa	FR0013480613	0,75	25.05.2052	73,8	74,1	1,90	1,89	1,00	42,0	-2,12 2,21	Sr Unsecured	AAu Aa2u
İtalya	IT0005398406	1,70	1.09.2050	79,5	79,5	3,24	3,24	1.000,00	171,2	-2,71 2,40	Sr Unsecured	- -
Japonya	JP1300701M48	0,70	20.03.2051	93,0	93,3	1,01	1,00	50.000,00	13,1	0,16 N/A	Sr Unsecured	- -

*Yerel Para Birimleri Kullanılmaktadır.

- *ISIN: International Securities Identification Number kelimesinin kısaltması olan menkul kıymetleri tanımlayan koddur.*
- *Kupon Oranı: Tahvilin yıllık nominal başına verdiği faiz oranıdır.*
- *Vade: Tahvilin itfa tarihidir.*
- *Fiyat: Tahvilin piyasadan aldığınız aktif fiyatıdır.*
- *Getiri: Vade sonunda elde edeceğiniz faiz getirisi.*
- *Z - Spread(bps): İlgili tahvilin, gösterge tahvil ile arasındaki baz puan farkıdır.*
- *Kredi Notu: Tahvilin kredi notudur.*
- *Min. İşlem Büyüklüğü: İlgili tahvil ile yapacağınız minimum nominal işlem büyüklüğüdür.*
- *Senior Unsecured: Ülkenin ya da şirketin yükümlülüklerini yerine getirememesi durumunda önceliğin tahvil sahiplerinin olacağını ifade eder.*
- *Subordinated: Ülkenin ya da şirketin yükümlülüklerini yerine getirememesi durumunda önceliğin tahvil sahiplerinin olmayacağını ifade eder.*

Yatırım Danışmanlığı ve Bireysel Portföy Yönetimi

Altan AYDIN Direktör
ALTAN.AYDIN@vakifyatirim.com.tr

Eren KURU Analist
EREN.KURU@vakifyatirim.com.tr

Umut Deniz PAK Analist
UMUTDENIZ.PAK@vakifyatirim.com.tr