

Haftalık Eurobond Raporu - 17.01.2022

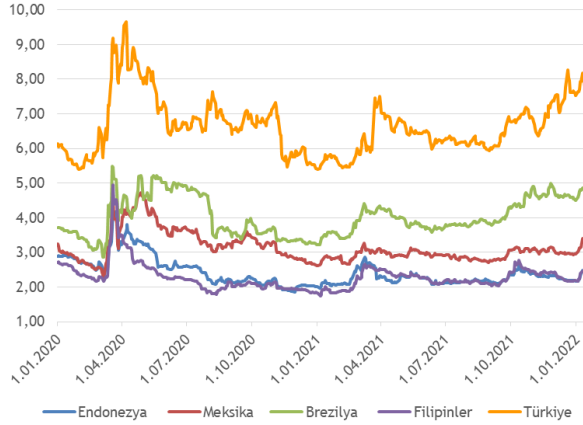
Burada yer alan yatırım bilgi, yorum ve tavsiyeleri yatırım danışmanlığı kapsamında değildir. Yatırım danışmanlığı hizmeti; aracı kurumlar, portföy yönetim şirketleri, yatırım ve kalkınma bankaları ile müşteri arasında imzalanacak yatırım danışmanlığı sözleşmesi çerçevesinde ve yetkili kuruluşlar tarafından kişilerin risk ve getiri tercihleri dikkate alınarak kişiye özel sunulmaktadır. Burada yer alan yorum ve tavsiyeler ise genel niteliktedir. Burada yer alan yorum ve tavsiyeler, mali durumunuz ile risk ve getiri tercihlerinize uygun olmayabilir. Bu nedenle, sadece burada yer alan bilgilere dayanılarak yatırım kararı verilmesi beklentilerinize uygun sonuçlar doğurmayabilir. Gerek bu yayındaki, gerekse bu yayında kullanılan kaynaklardaki hata ve eksikliklerden ve bu yayındaki bilgilerin kullanılması sonucunda yatırımcıların ve/veya ilgili kişilerin uğrayabilecekleri doğrudan ve/veya dolaylı zararlardan, kâr yoksunluğundan, manevi zararlardan ve her ne şekilde olursa olsun üçüncü kişilerin uğrayabileceği her türlü zararlardan dolayı Vakıf Yatırım Menkul Değerler A.Ş. sorumlu tutulamaz.

Geçtiğimiz hafta piyasalar ABD enflasyon verisi ile Fed üyelerinin konuşmaları gölgesinde geçti. ABD’de manşet enflasyon beklentilere paralel olarak %7.00 seviyesinde gerçekleşirken çekirdek enflasyon beklentilerin üzerinde gelerek %5.5 seviyesinde oluştu. Diğer yandan beş Fed üyesi Mart ayında ilk faiz artışı ve 2022 yılı için 4 ile 5 adet faiz artışı beklediklerini ifade ettiler. Bu gelişmeler ışığında ABD 10 yıllık tahvil faizinin getirisi %1.70 ile %1.78 aralığında dalgalandı. Gelişmekte olan ülkelerin risk primlerinde negatif hava hakimdi. Rusya’nın risk primi 43 baz puan artarak 174 seviyesine yükseldi. Uzun taraflı eurobondların getirilerde negatif seyir izlendi.

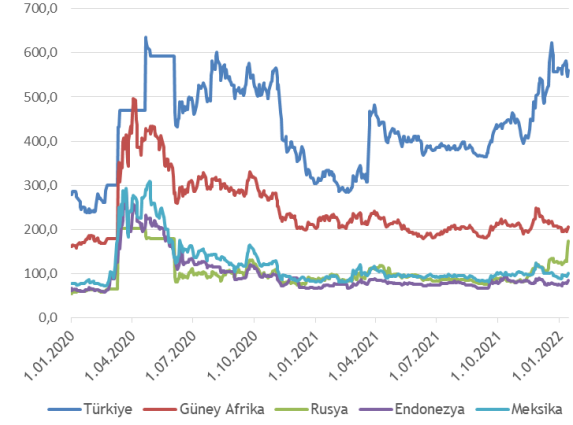
Yurt içinde risk priminde olumlu hava vardı. Bu hafta 21 baz puan düşerek 561 puan seviyesine kadar geriledi. Risk priminin düşmesiyle Hazine, banka/özel sektör eurobondları pozitif etkilendi. Hazine’nin kısa taraflı kıymetlerinde primler gözlemlenirken uzun tarafta primler sınırlı kaldı. Hazine’nin en son ihracı olan 2033 vadeli kıymetin getirisi 7.81%’den, Vakıfbank’ın 2022 vadeli kıymetin getirisi 6.82%’dan seviyesinden haftayı tamamladı. Ek olarak Coca Cola İçecek 2022 yılının ilk eurobond ihracını gerçekleştirdi. Tahvilin teması sürdürülebilirlik üzerineydi. CCI 2029 vadeli %4.75 ile 500 Milyon ABD doları borçlandı. Spreadi 306.2 baz puan şeklinde oluştu.

Geçtiğimiz haftanın en dikkat çeken kıymeti Rönesans Gayrimenkul’ün 2023 vadeli tahvili oldu. Kıymetin fiyatı kabaca 2.23\$ değer kazandı. Risk primindeki oynaklıktan dolayı yatırımcılarımıza Hazine’nin kısa taraflı kıymetlerini öneririz. Bu hafta yurt içinde TCMB’nin faiz kararı, yurt dışında da Euro bölgesinin enflasyon verisi yakından takip edilecek.

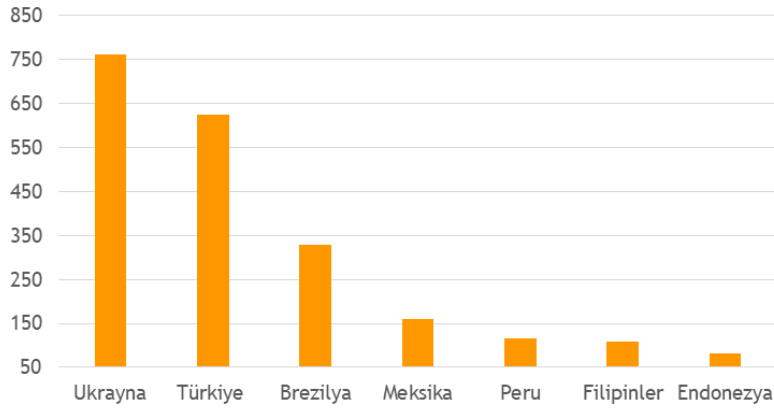
Eurobond Getirileri (10Y/%)



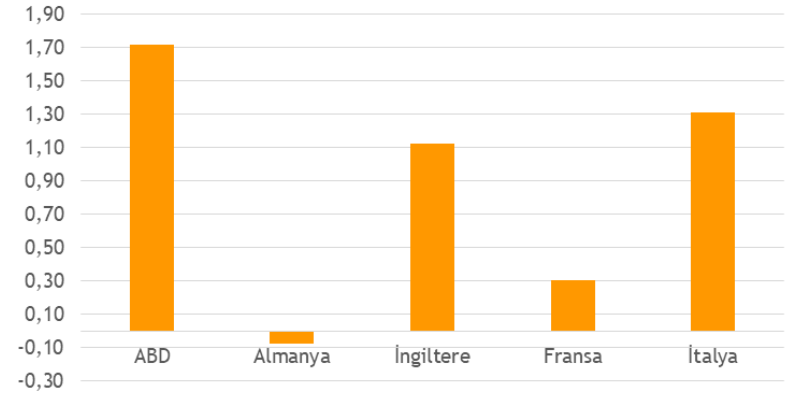
CDS(bps)



Spread



Gelişmiş Ülkelerin 10Y Tahvillerinin Getirileri



USD Cinsinden Hazine Eurobondları

ISIN	Kupon %	Vade	Alış Fiyatı	Satış Fiyatı	Alış Getiri	Satış Getiri	Min. İşlem Büyüklüğü	Fiyat Performans 1D (Δ%) / SD (Δ%)	Z - Spread (bps)	Tahvil Tipi	Kredi Notu (Moody's & Fitch)
US900123BY51	5,13	25.03.2022	100,13	100,81	4,36	0,70	200.000,00	0,01 0,19	245	Sr Unsecured	B2 BB-
XS1684378208	4,25	18.09.2022	99,76	100,58	4,61	3,35	200.000,00	0,02 0,43	362	Sr Unsecured	B2 B+
US900123BZ27	6,25	26.09.2022	101,57	102,34	3,90	2,77	200.000,00	-0,04 0,81	297	Sr Unsecured	B2 BB-
US900123CA66	3,25	23.03.2023	98,68	99,31	4,40	3,85	200.000,00	-0,05 1,33	352	Sr Unsecured	B2 BB-
XS1496463297	5,38	24.10.2023	97,88	98,86	6,66	6,06	200.000,00	-0,05 0,79	553	Sr Unsecured	B2 B+
US900123CR91	7,25	23.12.2023	102,91	103,77	5,62	5,17	200.000,00	-0,03 1,66	451	Sr Unsecured	B2 BB-
US900123CF53	5,75	22.03.2024	99,10	99,93	6,20	5,78	200.000,00	-0,02 1,67	503	Sr Unsecured	B2 BB-
XS1917720911	8,25	24.01.2024	102,14	103,06	7,09	6,60	200.000,00	0,12 0,73	594	Sr Unsecured	B2 B+
XS1814962582	6,13	3.05.2024	98,50	99,20	6,84	6,50	200.000,00	0,08 0,39	568	Sr Unsecured	B2 B+
US900123CV04	6,35	10.08.2024	99,61	100,42	6,52	6,17	200.000,00	-0,05 1,62	529	Sr Unsecured	B2 BB-
US900123CW86	5,60	14.11.2024	97,52	98,31	6,57	6,26	200.000,00	-0,01 1,56	531	Sr Unsecured	B2 BB-
US900123AW05	7,38	5.02.2025	101,31	102,06	6,89	6,62	2.000,00	-0,24 1,10	562	Sr Unsecured	B2 BB-
US900123CZ18	6,38	14.10.2025	97,81	98,71	7,05	6,77	200.000,00	-0,08 1,18	569	Sr Unsecured	B2 -
US900123CX69	4,25	13.03.2025	92,95	93,85	6,77	6,44	200.000,00	-0,11 1,17	545	Sr Unsecured	B2 BB-
US900123CJ75	4,25	14.04.2026	89,62	90,51	7,13	6,87	200.000,00	-0,17 1,25	573	Sr Unsecured	B2 BB-
US900123DB31	4,75	26.01.2026	91,87	92,71	7,11	6,86	200.000,00	-0,12 1,28	573	Sr Unsecured	B2 BB-
XS2332876106	5,75	6.07.2026	92,29	93,32	7,83	7,54	200.000,00	0,16 0,78	640	Sr Unsecured	B2 B+
US900123CK49	4,88	9.10.2026	90,29	91,16	7,34	7,11	200.000,00	-0,09 1,18	593	Sr Unsecured	B2 BB-
US900123CL22	6,00	25.03.2027	93,67	94,56	7,49	7,28	200.000,00	-0,09 1,17	606	Sr Unsecured	B2 BB-
US900123CP36	5,13	17.02.2028	89,03	89,67	7,40	7,26	200.000,00	-0,24 1,14	595	Sr Unsecured	B2 BB-
US900123CQ19	6,13	24.10.2028	92,18	92,85	7,62	7,49	200.000,00	-0,28 1,01	616	Sr Unsecured	B2 BB-
US900123CT57	7,63	26.04.2029	98,98	99,88	7,81	7,64	1.000,00	-0,19 0,89	632	Sr Unsecured	B2 BB-
US900123AL40	11,88	15.01.2030	124,19	125,44	7,76	7,57	200.000,00	-0,21 0,99	625	Sr Unsecured	B2 BB-
US900123CY43	5,25	13.03.2030	85,37	86,28	7,70	7,53	200.000,00	-0,31 1,13	617	Sr Unsecured	B2 BB-
US900123DA57	5,95	15.01.2031	87,95	88,79	7,84	7,70	200.000,00	-0,29 1,25	631	Sr Unsecured	B2 -
US900123DC14	5,88	26.06.2031	87,24	88,13	7,81	7,66	2.000,00	-0,31 1,47	626	Sr Unsecured	B2 BB-
US900123AT75	8,00	14.02.2034	101,29	102,30	7,83	7,70	2.000,00	-0,37 0,33	625	Sr Unsecured	B2 BB-
US900123DD96	6,50	20.09.2033	89,21	90,05	7,93	7,81	200.000,00	-0,35 1,40	635	Sr Unsecured	- BB-
US900123AY60	6,88	17.03.2036	91,42	92,41	7,89	7,77	2.000,00	-0,41 0,23	628	Sr Unsecured	B2 BB-
US900123BB58	7,25	5.03.2038	94,61	95,57	7,84	7,73	100.000,00	-0,33 0,63	622	Sr Unsecured	B2 BB-
US900123BG46	6,75	30.05.2040	87,96	89,07	8,01	7,88	200.000,00	-0,14 0,48	636	Sr Unsecured	B2 BB-
US900123BJ84	6,00	14.01.2041	81,77	82,85	7,86	7,74	200.000,00	-0,38 1,14	621	Sr Unsecured	B2 BB-
US900123CB40	4,88	16.04.2043	74,45	75,21	7,25	7,16	200.000,00	-0,85 0,36	560	Sr Unsecured	B2 BB-
US900123CG37	6,63	17.02.2045	86,08	86,91	7,95	7,86	200.000,00	-0,53 0,71	631	Sr Unsecured	B2 BB-
US900123CM05	5,75	11.05.2047	78,73	79,44	7,66	7,59	200.000,00	-0,54 1,33	603	Sr Unsecured	B2 BB-

EUR Cinsinden Hazine Eurobondları

ISIN	Kupon %	Vade	Alış Fiyatı	Satış Fiyatı	Alış Getiri	Satış Getiri	Min. İşlem Büyüklüğü	Fiyat Performans 1D (Δ%) / SD (Δ%)	Z - Spread (bps)	Tahvil Tipi	Kredi Notu (Moody's & Fitch)
XS1057340009	4,13	11.04.2023	101,11	102,06	3,18	2,39	100.000,00	0,02 0,63	320	Sr Unsecured	B2 BB-
XS1843443356	4,63	31.03.2025	99,46	100,25	4,80	4,53	100.000,00	-0,08 0,72	475	Sr Unsecured	B2 BB-
XS1629918415	3,35	14.06.2025	95,54	96,29	4,69	4,44	100.000,00	-0,06 0,77	462	Sr Unsecured	B2 BB-
XS1909184753	5,20	16.02.2026	99,78	100,56	5,26	5,04	100.000,00	-0,06 0,91	515	Sr Unsecured	B2 BB-
XS2361850527	4,38	8.07.2027	94,26	95,20	5,62	5,41	100.000,00	-0,03 1,12	543	Sr Unsecured	B2 BB-

USD Cinsinden Hazine Sukukları

ISIN	Kupon %	Vade	Alış Fiyatı	Satış Fiyatı	Alış Getiri	Satış Getiri	Min. İşlem Büyüklüğü	Fiyat Performans 1D (Δ%) / SD (Δ%)	Z - Spread (bps)	Tahvil Tipi	Kredi Notu (Moody's & Fitch)
XS1816199373	5,80	21.02.2022	100,92	101,50	2,50	0,49	200.000,00	0,06 -0,26	145	Sr Unsecured	B2 BB-
XS1586385178	5,00	6.04.2023	100,06	100,82	4,95	4,30	200.000,00	0,04 0,38	400	Sr Unsecured	B2 BB-
XS1141043296	4,49	25.11.2024	97,40	98,30	5,48	5,14	200.000,00	0,05 0,41	420	Sr Unsecured	B2 BB-
XS2351109116	5,13	22.06.2026	96,05	96,80	6,16	5,96	200.000,00	0,07 0,54	478	Sr Unsecured	B2 -

(Türkiye İhracat Kredi Bankası A.Ş./ Türk Eximbank)

Şirket Adı	ISIN	Kupon %	Vade	Alış Fiyatı	Satış Fiyatı	Alış Getiri	Satış Getiri	Min. İşlem Büyüklüğü	Fiyat Performans 1D (Δ %) / 5D (Δ %)	Z - Spread (bps)	Tahvil Tipi	Kredi Notu (Moody's & Fitch)
Yapı Kredi	XS1571399754	5,75	24.02.2022	100,24	100,42	3,18	1,40	200.000,00	-0,01 -0,02	224	Sr Unsecured	B2 B+
İş Bankası	XS1508390090	5,50	21.04.2022	100,47	100,63	3,58	2,98	200.000,00	-0,01 0,19	315	Sr Unsecured	B3 B+
Ziraat Bankası	XS1605397394	5,13	3.05.2022	100,19	100,90	4,41	1,96	200.000,00	0,06 0,55	303	Sr Unsecured	B2 B+
Vakıfbank	XS1622626379	5,63	30.05.2022	100,45	100,64	4,32	3,82	200.000,00	0,00 0,19	388	Sr Unsecured	B2 B+
Garanti Bankası	USM8931TAF68	5,25	13.09.2022	100,56	100,78	4,36	4,01	200.000,00	0,00 0,42	383	Sr Unsecured	B2 B+
Akbank	USM0375YAK49	5,00	24.10.2022	100,30	100,53	4,59	4,28	200.000,00	0,00 0,32	403	Sr Unsecured	B2 B+
İş Bankası	XS0847042024	6,00	24.10.2022	100,13	100,72	5,80	5,01	150.000,00	0,19 0,49	500	Subordinated	Caa2 B-
Vakıfbank	XS0849728190	6,00	1.11.2022	99,48	99,66	6,68	6,44	200.000,00	0,20 0,23	615	Subordinated	Caa3 B-
Yapı Kredi	XS0861979440	5,50	6.12.2022	99,75	100,04	5,78	5,44	200.000,00	0,17 0,63	515	Subordinated	Caa1 B-
TSKB	XS1750996206	5,50	16.01.2023	99,91	100,14	5,59	5,36	200.000,00	0,08 0,90	496	Sr Unsecured	B3 B+
Fibabanka	XS1711581337	6,00	25.01.2023	99,76	101,85	6,24	4,12	200.000,00	0,44 N/A	465	Sr Unsecured	- B+
Vakıfbank	XS1760780731	5,75	30.01.2023	100,01	100,18	5,74	5,57	200.000,00	-0,01 0,70	512	Sr Unsecured	B2 B+
Garanti Bankası	XS1576037284	5,88	16.03.2023	100,99	101,16	4,98	4,82	200.000,00	0,03 0,64	431	Sr Unsecured	B2 B+
Yapı Kredi	XS1788516679	6,10	16.03.2023	100,76	101,10	5,41	5,10	200.000,00	0,02 0,75	466	Sr Unsecured	B2 B+
Ziraat Bankası	XS1691349010	5,13	29.09.2023	97,19	98,20	6,90	6,26	200.000,00	0,82 0,98	577	Sr Unsecured	B2 B+
İş Bankası	XS1003016018	7,85	10.12.2023	101,57	101,98	6,94	6,71	200.000,00	0,25 0,63	596	Subordinated	Caa3 B-
Vakıfbank	XS1970705528	8,13	28.03.2024	101,96	102,41	7,14	6,91	200.000,00	0,05 0,96	607	Sr Unsecured	B2 B+
İş Bankası	XS1578203462	6,13	25.04.2024	98,72	99,12	6,74	6,54	200.000,00	0,10 0,96	566	Sr Unsecured	B3 B+
Yapı Kredi	XS1634372954	5,85	21.06.2024	98,31	98,64	6,61	6,46	200.000,00	0,16 0,97	552	Sr Unsecured	B2 B+
QNB Finansbank	XS1959391019	6,88	7.09.2024	103,50	104,28	5,43	5,11	200.000,00	0,03 0,90	420	Sr Unsecured	B2 B+
TSKB	XS2100270508	6,00	23.01.2025	95,66	95,83	7,64	7,57	200.000,00	0,04 0,72	647	Sr Unsecured	B3 B+
Vakıfbank	XS2112797290	5,25	5.02.2025	93,54	93,71	7,67	7,60	200.000,00	0,01 1,20	649	Sr Unsecured	B2 B+
Akbank	XS1210422074	5,13	31.03.2025	94,06	94,57	7,24	7,05	200.000,00	0,01 1,17	598	Sr Unsecured	B2 B+
Vakıfbank	XS2266963003	6,50	8.01.2026	95,54	95,76	7,83	7,76	200.000,00	0,06 1,49	656	Sr Unsecured	B2 B+
TSKB	US90015YAB56	5,88	14.01.2026	92,73	92,89	8,04	7,99	200.000,00	-0,08 0,53	677	Sr Unsecured	B3 B+
Ziraat Bankası	XS2274089288	5,38	2.03.2026	91,51	92,46	7,82	7,53	200.000,00	0,20 1,08	642	Sr Unsecured	B2 B+
Vakıfbank	US90015WAL72	5,50	1.10.2026	90,98	91,22	7,82	7,76	200.000,00	0,09 1,58	650	Sr Unsecured	- -
Akbank	XS1574750292	7,20	16.03.2027	99,32	99,83	6,78	6,66	200.000,00	0,10 0,40	978	Subordinated	Caa2 B-
TSKB	XS1584113184	7,63	29.03.2027	99,59	99,80	7,23	7,18	200.000,00	-0,01 0,31	904	Subordinated	Caa3 B-
Garanti Bankası	XS1617531063	6,13	24.05.2027	98,08	99,57	6,24	5,91	200.000,00	-0,03 0,27	938	Subordinated	Caa2 B
Odeabank	XS1655085485	7,63	1.08.2027	77,69	78,81	13,14	12,81	200.000,00	0,00 0,27	6098	Subordinated	Caa3 CCC+
Vakıfbank	XS1551747733	8,00	1.11.2027	99,76	100,13	7,56	7,48	200.000,00	0,12 0,44	764	Subordinated	Ca B-
Credit Europe	XS1706923148	7,25	9.11.2027	98,14	99,46	7,23	6,94	200.000,00	N/A N/A	838	Subordinated	B2 B-
Fibabanka	XS1386178237	7,75	24.11.2027	N/A	N/A	7,78	7,78	200.000,00	1,15 N/A	1450	Subordinated	- B-
Akbank	XS1772360803	6,80	27.04.2028	96,75	97,72	6,52	6,33	200.000,00	0,02 0,45	849	Subordinated	Caa2 B-
İş Bankası	XS1623796072	7,00	29.06.2028	97,00	98,21	7,37	7,12	200.000,00	0,02 0,67	809	Subordinated	Caa3 B-
İş Bankası	XS2106022754	7,75	22.01.2030	97,41	98,02	8,11	8,00	200.000,00	0,05 0,80	750	Subordinated	Caa3 B-
Yapı Kredi	XS2286436451	7,88	22.01.2031	98,12	98,72	8,65	8,55	200.000,00	0,01 0,88	711	Subordinated	Caa2 B-
Akbank	XS2355183091	6,80	22.06.2031	91,84	92,23	8,37	8,30	200.000,00	-0,20 1,01	775	Subordinated	- B-
Yapı Kredi Perp	XS1867595750	13,88	29.06.2028	N/A	N/A	11,85	11,85	200.000,00	3,77 N/A	743	Jr Subordinated	Caa3u -

Özel Sektörün USD Cinsinden Eurotahvilleri

Şirket Adı	ISIN	Kupon %	Vade	Alış Fiyatı	Satış Fiyatı	Alış Getiri	Satış Getiri	Min. İşlem Büyüklüğü	Fiyat Performans 1D (Δ %) / 5D (Δ %)	Z - Spread (bps)	Tahvil Tipi	Kredi Notu (Moody's & Fitch)
Anadolu Efes	XS0848940523	3,38	1.11.2022	100,31	100,52	2,97	2,70	200.000,00	0,00	0,08	242	Sr Unsecured B2u -
Petkim	XS1747548532	5,88	26.01.2023	100,48	100,62	5,38	5,24	200.000,00	-0,01	0,22	479	Sr Unsecured B2 B
Koç Holding	XS1379145656	5,25	15.03.2023	100,70	100,88	4,62	4,46	200.000,00	-0,01	0,28	389	Sr Unsecured B2 -
Arçelik	XS0910932788	5,00	3.04.2023	100,84	101,11	4,27	4,04	200.000,00	0,00	0,34	353	Sr Unsecured - BB *+
Rönesans Gayrimenkul	XS1807502668	7,25	26.04.2023	92,75	94,50	13,64	12,03	200.000,00	0,04	2,47	1218	Sr Unsecured B3 B
Türk Telekom	XS1028951264	4,88	19.06.2024	98,60	98,81	5,50	5,41	200.000,00	-0,01	0,11	443	Sr Unsecured - BB-
Coca Cola İçecek	XS1577950402	4,22	19.09.2024	101,76	102,19	3,52	3,35	200.000,00	0,06	1,00	233	Sr Unsecured B2 BBB-
Tüpraş	XS1686704948	4,50	18.10.2024	97,31	97,60	5,57	5,45	200.000,00	0,13	0,41	441	Sr Unsecured B2 B+
Türk Telekom	XS1955059420	6,88	28.02.2025	101,98	102,29	6,16	6,05	200.000,00	0,13	0,24	496	Sr Unsecured - BB-
Koç Holding	XS1961766596	6,50	11.03.2025	101,94	102,36	5,81	5,67	200.000,00	0,10	0,56	457	Sr Unsecured B2 -
Turkcell	XS1298711729	5,75	15.10.2025	99,03	99,47	6,04	5,91	200.000,00	-0,03	0,35	475	Sr Unsecured B2u BB-
Ülker Bisküvi	XS2241387500	6,95	30.11.2025	93,98	94,80	8,85	8,58	200.000,00	0,00	-0,12	750	Sr Unsecured - BB-
İstanbul Büyükşehir Belediyesi	US46522TAA60	6,38	9.12.2025	92,01	92,80	8,84	8,59	200.000,00	-0,10	0,72	748	Sr Unsecured B2 BB-
Pegasus	XS2337336445	9,25	30.04.2026	101,13	101,34	8,92	8,86	200.000,00	0,11	0,50	764	Sr Unsecured - BB-
Şişecam	XS1961010987	6,95	14.03.2026	102,72	102,96	6,19	6,13	200.000,00	0,09	0,52	489	Sr Unsecured B2 BB-
Arçelik	XS2346972263	3,00	27.05.2026	97,04	98,05	3,75	3,49	100.000,00	-0,07	0,06	359	Sr Unsecured - B-
Zorlu Yenilenebilir Enerji	XS2346915890	9,00	1.06.2026	84,93	85,54	13,69	13,48	200.000,00	0,28	2,38	1313	Secured - BB+
Sasa Polyester*	XS2357838601	3,25	30.06.2026	113,86	115,72	0,13	-0,26	200.000,00	-0,85	-0,43	1398	Sr Unsecured - -
Hyundai Assan Otomotiv	XS2362559481	1,63	30.07.2026	96,86	97,06	2,37	2,32	200.000,00	0,00	-0,02	104	Sr Unsecured Baa1 -
Aydem Yenilenebilir Enerji	XS2368781477	7,75	2.02.2027	81,57	81,97	12,83	12,70	200.000,00	0,14	0,70	1236	Secured - B+
Anadolu Efes	XS2355105292	3,38	29.06.2028	96,82	97,18	3,94	3,87	200.000,00	-0,16	0,05	250	Sr Unsecured - BBB-
Türk Hava Yolları	US10010YAA01	4,20	15.09.2028	90,63	91,50	6,36	6,15	2.000,00	0,00	0,12	754	1st Lien Secured B2 BB
Turkcell	XS1803215869	5,80	11.04.2028	95,73	96,42	6,65	6,51	200.000,00	-0,01	0,93	520	Sr Unsecured - BB-
Coca Cola İçecek	XS2434515313	4,50	20.01.2029	99,80	100,21	4,53	4,47	200.000,00	N/A	N/A	308	Sr Unsecured - -
Kuveyt Türk	XS2384355520	6,13	16.12.2031	101,56	102,01	6,20	6,14	200.000,00	0,14	0,00	439	Subordinated - B
LimakPort İskenderun	XS2339789732	9,50	10.07.2036	94,28	94,85	10,26	10,18	200.000,00	0,24	1,73	903	Secured - BB-

(EUR)

*Paya Dönüştürülebilir Tahvil

Ülke	ISIN	Kupon %	Vade	Alış Fiyatı	Satış Fiyatı	Alış Getiri	Satış Getiri	Min. İşlem Büyüklüğü	Fiyat Performans 1D (Δ%) / 5D (Δ%)		Z - Spread (bps)	Tahvil Tipi	Kredi Notu (Moody's & Fitch)	
Arjantin	US040114HP86	4,63	11.01.2023	37,23	38,32	135,40	130,48	1.000,00	-0,45	N/A	13482	Sr Unsecured	-	Ca
Venezuela	USP17625AA59	9,00	7.05.2023	7,69	8,54	370,58	347,06	100,00	0,38	N/A	N/A	Sr Unsecured	WD	C
Meksika	US91086QAJ76	8,00	24.09.2022	104,96	105,24	1,05	0,89	1.000,00	-0,02	-0,13	18	Sr Unsecured	BBB-	Baa1
Katar	XS1806502453	3,88	23.04.2023	104,20	104,54	1,39	1,23	200.000,00	0,00	-0,27	36	Sr Unsecured	AA-	Aa3
Panama	US698299AS33	9,38	16.01.2023	103,08	103,59	1,16	0,86	1.000,00	0,07	-0,27	27	Sr Unsecured	BBB-	Baa2
Brezilya	US105756BU30	2,63	5.01.2023	116,93	117,70	1,19	0,87	200.000,00	0,06	-0,04	15	Sr Unsecured	BB-	Ba2
Suudi Arabistan	XS1694216687	2,88	4.03.2023	101,90	102,22	1,17	0,89	200.000,00	0,15	-0,03	34	Sr Unsecured	A	A1
Endonezya	USY20721BD05	3,38	15.04.2023	106,38	106,81	1,30	1,10	200.000,00	0,01	-0,06	28	Sr Unsecured	BBB	Baa2
Ukrayna	XS1303921214	7,75	1.09.2022	90,96	91,99	14,19	13,41	100.000,00	-0,15	-0,62	882	Sr Unsecured	B	B3u
Suudi Arabistan	XS2159975619	2,90	22.10.2025	101,52	101,99	2,18	2,08	200.000,00	-0,02	0,03	76	Sr Unsecured	A	A1
Meksika	US91086QBG29	4,13	21.01.2026	109,44	109,82	2,22	2,14	200.000,00	-0,06	-0,01	106	Sr Unsecured	BBB-	Baa1
Peru	US715638AS19	7,35	21.07.2025	108,50	109,06	2,49	2,39	100.000,00	-0,12	-0,05	78	Sr Unsecured	BBB+	A3
Endonezya	USY20721BN86	4,75	8.01.2026	108,12	108,68	2,27	2,17	200.000,00	-0,05	-0,09	107	Sr Unsecured	BBB	Baa2
Panama	USP90603AN40	3,75	17.04.2026	101,61	102,09	2,53	2,44	1.000,00	-0,07	0,16	144	Sr Unsecured	BBB-	-
Rusya	RU000A0JWHA4	4,75	27.05.2026	104,46	105,19	3,34	3,20	200.000,00	-0,50	0,10	183	Sr Unsecured	BBB	-
Brezilya	US105756BX78	6,00	7.04.2026	132,71	133,58	3,36	3,21	200.000,00	-0,21	-0,04	803	Sr Unsecured	BB-	Ba2
Ukrayna	US903724AS16	7,75	1.09.2025	86,62	87,74	11,57	11,22	100.000,00	N/A	-0,20	N/A	Sr Unsecured	B	B3u
Endonezya	US455780CV60	1,85	12.03.2031	94,53	95,07	2,52	2,46	200.000,00	-0,16	0,53	81	Sr Unsecured	BBB	Baa2
Filipinler	US718286BB24	7,75	14.01.2031	95,55	96,13	2,46	2,39	100.000,00	0,06	0,01	109	Sr Unsecured	BBB	Baa2
Suudi Arabistan	XS2159975700	3,25	22.10.2030	95,02	95,59	2,78	2,71	200.000,00	N/A	-0,04	N/A	Sr Unsecured	A	A1
Meksika	US91086QAG38	8,30	15.08.2031	110,98	111,26	3,47	3,44	1.000,00	-0,04	0,39	161	Sr Unsecured	BBB-	Baa1
Brezilya	US105756CC23	3,88	12.06.2030	91,44	91,84	4,87	4,82	200.000,00	0,02	0,44	326	Sr Unsecured	BB-	Ba2
Ukrayna	XS2010030836	7,25	15.03.2033	79,33	80,67	10,43	10,19	200.000,00	-0,26	-0,61	762	Sr Unsecured	B	-
Arjantin	US040114HR43	6,88	11.01.2048	35,50	36,65	18,17	17,66	1.000,00	-2,02	N/A	1794	Sr Unsecured	-	Ca
Şili	US168863CE60	3,86	21.06.2047	96,54	97,31	3,69	3,64	200.000,00	-0,05	1,26	189	Sr Unsecured	A-	A1
Katar	XS2155352748	4,40	16.04.2050	119,57	120,40	3,33	3,29	200.000,00	0,09	1,02	163	Sr Unsecured	AA-	Aa3
Endonezya	US455780CR58	3,50	14.02.2050	96,92	97,71	3,68	3,63	200.000,00	-0,06	-0,28	186	Sr Unsecured	BBB	Baa2
Peru	US715638BM30	5,63	18.11.2050	97,88	98,72	3,67	3,62	1.000,00	0,01	0,32	196	Sr Unsecured	BBB+	A3
Suudi Arabistan	XS1936302949	5,25	16.01.2050	102,04	102,79	3,64	3,60	200.000,00	0,07	0,28	196	Sr Unsecured	A	A1
Meksika	US91087BAD29	4,60	10.02.2048	108,07	108,70	4,50	4,46	200.000,00	-0,23	1,09	281	Sr Unsecured	BBB-	Baa1
Brezilya	US105756BY51	5,63	21.02.2047	84,83	85,15	5,86	5,83	200.000,00	-0,35	1,30	413	Sr Unsecured	BB-	Ba2

Ülke	ISIN	Kupon %	Vade	Alış Fiyatı	Satış Fiyatı	Alış Getiri	Satış Getiri	Min. İşlem Büyüklüğü	Z - Spread (bps)	Fiyat Performans 1D (Δ %) / 5D (Δ %)	Tahvil Tipi	Kredi Notu (Moody's & Fitch)
ABD	US91282CBU45	0,13	31.03.2023	99,4	99,4	0,65	0,58	100,00	-0,7	0,0 0,00	Sr Unsecured	AAAu Aaa
Almanya	DE0001104834	0,00	10.03.2023	101,1	101,2	-0,60	-0,61	0,01	-33,4	0,0 -0,02	Sr Unsecured	AAAu -
İngiltere	GB00BL68HG94	0,13	31.01.2023	98,7	98,7	0,77	0,76	0,01	-29,7	0,0 0,10	Sr Unsecured	AA-u -
Fransa	FR0013479102	0,00	25.02.2023	100,7	100,7	-0,63	-0,67	1,00	-21,0	0,0 -0,03	Sr Unsecured	AAu -
İtalya	IT0005384497	0,60	15.01.2023	100,2	100,2	-0,10	-0,10	1.000,00	14,3	0,0 0,08	Sr Unsecured	- -
Japonya	JP1024231M43	0,01	1.04.2023	100,1	100,1	-0,07	-0,10	50.000,00	-6,2	0,0 -0,01	Sr Unsecured	- -
ABD	US91282CBT71	0,75	31.03.2026	97,2	97,3	1,43	1,42	100,00	14,2	-0,1 -0,07	Sr Unsecured	AAAu Aaa
Almanya	DE0001141836	0,00	10.04.2026	101,9	101,9	-0,39	-0,40	0,01	-45,3	0,0 -0,05	Sr Unsecured	AAAu -
İngiltere	GB00BL68HJ26	0,13	30.01.2026	97,3	97,4	0,95	0,94	0,01	-18,4	0,0 0,14	Sr Unsecured	AA-u -
Fransa	FR0013415627	0,00	25.03.2025	101,0	101,0	-0,19	-0,19	1,00	-27,1	-0,1 -0,11	Sr Unsecured	AAu -
İtalya	IT0005419848	0,00	1.02.2026	98,0	98,0	0,45	0,45	1.000,00	40,6	-0,1 0,10	Sr Unsecured	- -
Japonya	JP1051471M45	0,01	20.03.2026	100,2	100,3	-0,04	-0,06	50.000,00	-7,2	0,0 -0,08	Sr Unsecured	- -
ABD	US91282CBL46	1,13	15.02.2031	95,3	95,3	1,69	1,68	100,00	18,1	-0,1 -0,02	Sr Unsecured	- Aaa
Almanya	DE0001102531	0,00	15.02.2031	100,8	100,8	-0,08	-0,08	0,01	-43,7	-0,1 0,16	Sr Unsecured	AAAu -
İngiltere	GB00B24FF097	4,75	7.12.2030	92,2	92,2	1,12	1,12	0,01	4,8	-0,1 0,38	Sr Unsecured	AA-u Aa3u
Fransa	FR0013516549	0,00	25.11.2030	96,9	97,0	0,30	0,30	1,00	-7,0	-0,1 0,09	Sr Unsecured	AAu -
İtalya	IT0005422891	0,60	1.04.2031	97,4	97,4	1,24	1,23	1.000,00	89,4	-0,2 0,34	Sr Unsecured	- -
Japonya	JP1103621M43	0,10	20.03.2031	100,0	100,1	0,10	0,09	50.000,00	-2,6	-0,1 -0,14	Sr Unsecured	- -
ABD	US912810SU34	1,88	15.02.2051	95,7	95,8	2,07	2,07	100,00	44,4	-0,3 0,48	Sr Unsecured	- Aaa
Almanya	DE0001102481	0,00	15.08.2050	93,6	93,8	0,22	0,21	0,01	-24,9	-0,4 1,49	Sr Unsecured	AAAu Aaa
İngiltere	GB00BMBL1F74	0,63	22.10.2050	85,5	85,6	1,23	1,22	0,01	29,7	-0,2 1,31	Sr Unsecured	AA-u -
Fransa	FR0013480613	0,75	25.05.2052	95,8	95,9	0,91	0,90	1,00	44,2	-0,2 1,33	Sr Unsecured	AAu Aa2u
İtalya	IT0005398406	1,70	1.09.2050	92,5	92,6	2,05	2,04	1.000,00	156,7	-0,4 1,75	Sr Unsecured	- -
Japonya	JP1300701M48	0,70	20.03.2051	99,7	100,1	0,71	0,70	50.000,00	16,9	-0,1 -0,05	Sr Unsecured	- -

*Yerel Para Birimleri Kullanılmaktadır.

- *ISIN: International Securities Identification Number kelimesinin kısaltması olan menkul kıymetleri tanımlayan koddur.*
- *Kupon Oranı: Tahvilin yıllık nominal başına verdiği faiz oranıdır.*
- *Vade: Tahvilin itfa tarihidir.*
- *Fiyat: Tahvilin piyasadandan aldığınız aktif fiyatıdır.*
- *Getiri: Vade sonunda elde edeceğiniz faiz getirisi.*
- *Z - Spread(bps): İlgili tahvilin, gösterge tahvil ile arasındaki baz puan farkıdır.*
- *Kredi Notu: Tahvilin kredi notudur.*
- *Min. İşlem Büyüklüğü: İlgili tahvil ile yapacağınız minimum nominal işlem büyüklüğüdür.*
- *Senior Unsecured: Ülkenin ya da şirketin yükümlülüklerini yerine getirememesi durumunda önceliğin tahvil sahiplerinin olacağını ifade eder.*
- *Subordinated: Ülkenin ya da şirketin yükümlülüklerini yerine getirememesi durumunda önceliğin tahvil sahiplerinin olmayacağını ifade eder.*

Yatırım Danışmanlığı ve Bireysel Portföy Yönetimi

Altan AYDIN Direktör
ALTAN.AYDIN@vakifyatirim.com.tr

Eren KURU Analist
EREN.KURU@vakifyatirim.com.tr

Umut Deniz PAK Analist
UMUTDENIZ.PAK@vakifyatirim.com.tr