

## Haftalık Eurobond Raporu - 19.09.2022

*Burada yer alan yatırım bilgi, yorum ve tavsiyeleri yatırım danışmanlığı kapsamında değildir. Yatırım danışmanlığı hizmeti; aracı kurumlar, portföy yönetim şirketleri, yatırım ve kalkınma bankaları ile müşteri arasında imzalanacak yatırım danışmanlığı sözleşmesi çerçevesinde ve yetkili kuruluşlar tarafından kişilerin risk ve getiri tercihleri dikkate alınarak kişiye özel sunulmaktadır. Burada yer alan yorum ve tavsiyeler ise genel niteliktedir. Burada yer alan yorum ve tavsiyeler, mali durumunuz ile risk ve getiri tercihlerinize uygun olmayabilir. Bu nedenle, sadece burada yer alan bilgilere dayanılarak yatırım kararı verilmesi beklentilerinize uygun sonuçlar doğurmayabilir. Gerek bu yayındaki, gerekse bu yayında kullanılan kaynaklardaki hata ve eksikliklerden ve bu yayındaki bilgilerin kullanılması sonucunda yatırımcıların ve/veya ilgili kişilerin uğrayabilecekleri doğrudan ve/veya dolaylı zararlardan, kâr yoksunluğundan, manevi zararlardan ve her ne şekilde olursa olsun üçüncü kişilerin uğrayabileceği her türlü zararlardan dolayı Vakıf Yatırım Menkul Değerler A.Ş. sorumlu tutulamaz.*

Geçtiğimiz hafta ABD enflasyon verisinin gölgesinde geçti. ABD’de yıllık enflasyon bir önceki veriye göre ivme kaybetse de beklentilerin üzerinde gerçekleşmesi sebebiyle Fed’e yönelik sıkılaşma beklentileri daha da güçlendi. Dolayısıyla, dolar endeksi ve faizlerin yükselmesine, hisse senetlerinin ise gerilemesine sebep oldu. ABD 10 yıllık tahvil faizi %3.45 seviyesinden işlem görürken, kısa ve orta vadeli tahvil faizlerinin daha hızlı yükseldiği görüldü. Tahvil faizleri arasındaki getiri farklarına bakıldığında resesyon endişeleri artarken, Fed’den agresif faiz artışlarının devam edebileceği düşüncesi riskli varlıklarda baskıyı artırdı. ABD endeksleri haftalık bazda %5 civarında değer kaybederken, S&P500 endeksinde ise kritik 3,900 seviyesinin altına gelindi. İçeride ise bankacılık endeksindeki sert gerileme ve buna bağlı olarak pozisyon riskleri takip edildi.

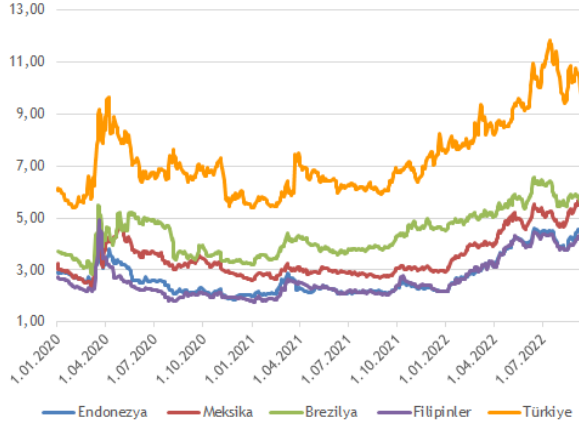
Geçen hafta Avrupa ve ABD tarafında bankalar ağırlığında ihraçlar yoğunlukta idi. Ülke bazında sadece Belçika tahvil piyasasında aktif idi. Gren OLO cinsi tahvil(*medium, long or very long term*) ile 16.5 yıl vadeli %2.75 ile 4.5 milyar EUR borçlandı. Diğer yandan ING, Commerzbank, Goldman Sachs ve Citi’nin ihraçları göze çarptı. İhraçlar genel olarak EUR cinsindedi.

GOÜ ülkelerin risk primleri çoğunlukla negatif performans sergiledi. Peru ve Güney Afrika en fazla negatif ayrışanlar arasında yer alırken Polonya ve Macaristan kısmi pozitif ayrıştı. Polonya’nın son 1 aylık getiri eğrisinin performansına baktığımızda EUR bazında 10Y tenörlü kıymetler risk alınabilir gözüküyor. Diğer yandan Bulgaristan 2 bölümden oluşmak üzere 2.25 Milyar € tahvil ihracı gerçekleştirdi. Uzak vadelerde ihraca çıkan Bulgaristan, 7 yıllık vadede %4.125, 12 yıllık vadede de %5.625 şeklinde getirilere ulaştı. Son olarak Rusya 2023 ve 2043 vadelerindeki eurobondlarının kupon ödemelerini ruble cinsinden gerçekleştirdiğini açıkladı.

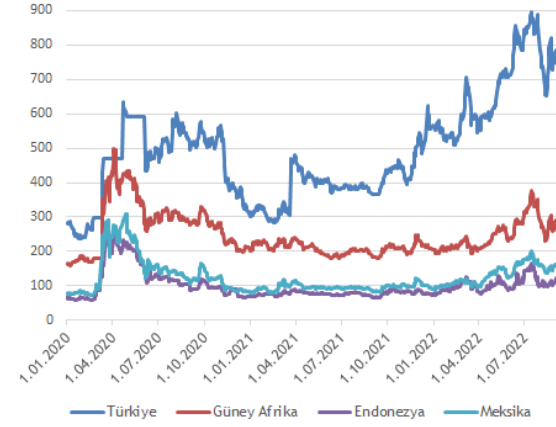
Yurt içinde baktığımızda risk primi 73 baz puan genişleyerek 746 seviyesine yükseldi. Hazine’nin ve finansal/özel sektörün getirilerinde yükseliş gözlemledik. Hazine’nin orta ve uzun taraflı kıymetlerinde tekrardan %10.00’un üstüne geldi. Eximbank 500 Milyon USD tutarlı eurobondunun itfası gerçekleşecek.

Geçen haftanın dikkat çeken kıymeti Turkcell’in 2023 vadeli tahvili oldu. Kıymetin fiyatı kabaca 1.10 USD değer kaybederek 80.60 USD seviyesine geriledi. Öte yandan bu hafta veri akışı oldukça yoğun, FED, BoJ, BoE ve TCMB faiz kararları takip edilecek. Ayrıca Eylül ayına ilişkin küresel PMI verileri de yakından izlenecek.

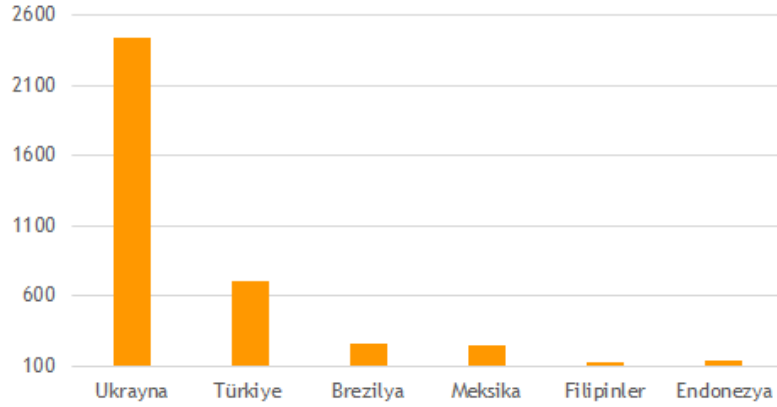
Eurobond Getirileri (10Y/%)



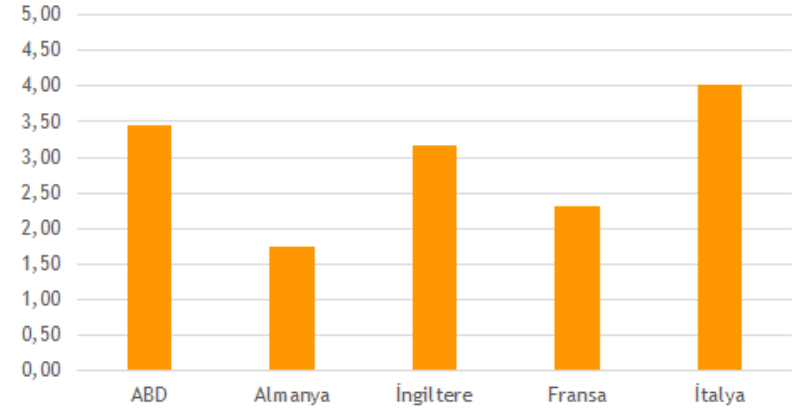
CDS(bps)



Spread



Gelişmiş Ülkelerin 10Y Tahvillerinin Getirileri



USD Cinsinden Hazine Eurobondları													
ISIN	Kupon %	Vade	Alış Fiyatı	Satış Fiyatı	Alış Getiri	Satış Getiri	Min. İşlem Büyüklüğü	Fiyat Performans 1D (Δ %) / 1M (Δ %)	Z - Spread (bps)	Tahvil Tipi	Kredi Notu (Moody's & Fitch)		
US900123BZ27	6,25	26.09.2022	99,75	100,26	23,66	-12,00	200.000,00	-0,03 0,05	305	Sr Unsecured	B3	B	
US900123CA66	3,25	23.03.2023	98,65	99,34	5,99	4,59	200.000,00	-0,07 0,77	142	Sr Unsecured	B3	B	
<b>XS1496463297</b>	<b>5,38</b>	<b>24.10.2023</b>	<b>95,86</b>	<b>97,30</b>	<b>9,45</b>	<b>8,00</b>	<b>200.000,00</b>	<b>0,05 0,31</b>	<b>459</b>	<b>Sr Unsecured</b>	<b>B2</b>	<b>B-</b>	
US900123CR91	7,25	23.12.2023	99,90	100,74	7,33	6,61	200.000,00	-0,14 0,35	285	Sr Unsecured	B3	B	
US900123CF53	5,75	22.03.2024	95,78	96,65	8,81	8,17	200.000,00	-0,32 1,12	438	Sr Unsecured	B3	B	
<b>XS1917720911</b>	<b>8,25</b>	<b>24.01.2024</b>	<b>98,13</b>	<b>98,51</b>	<b>9,75</b>	<b>9,44</b>	<b>200.000,00</b>	<b>0,16 0,99</b>	<b>548</b>	<b>Sr Unsecured</b>	<b>B2</b>	<b>B-</b>	
<b>XS1814962582</b>	<b>6,13</b>	<b>3.05.2024</b>	<b>93,96</b>	<b>95,08</b>	<b>10,27</b>	<b>9,47</b>	<b>200.000,00</b>	<b>0,17 0,16</b>	<b>579</b>	<b>Sr Unsecured</b>	<b>B2</b>	<b>B-</b>	
US900123CV04	6,35	10.08.2024	95,10	95,93	9,24	8,73	200.000,00	-0,56 0,82	496	Sr Unsecured	B3	B	
US900123CW86	5,60	14.11.2024	92,90	93,78	9,32	8,84	200.000,00	-0,51 1,45	513	Sr Unsecured	B3	B	
US900123AW05	7,38	5.02.2025	95,20	95,93	9,68	9,32	2.000,00	-0,70 0,52	561	Sr Unsecured	B3	B	
US900123CZ18	6,38	14.10.2025	90,53	91,40	10,04	9,68	200.000,00	-0,91 0,20	612	Sr Unsecured	B3	B	
US900123CX69	4,25	13.03.2025	88,08	88,93	9,78	9,36	200.000,00	-0,60 0,95	572	Sr Unsecured	B3	B	
US900123CJ75	4,25	14.04.2026	83,05	83,78	10,02	9,74	200.000,00	-0,79 0,53	624	Sr Unsecured	B3	B	
US900123DB31	4,75	26.01.2026	85,20	85,97	10,06	9,76	200.000,00	-0,80 0,57	623	Sr Unsecured	B3	B	
<b>XS2332876106</b>	<b>5,75</b>	<b>6.07.2026</b>	<b>83,86</b>	<b>85,04</b>	<b>11,07</b>	<b>10,64</b>	<b>200.000,00</b>	<b>-0,21 -0,23</b>	<b>724</b>	<b>Sr Unsecured</b>	<b>B2</b>	<b>B-</b>	
US900123CK49	4,88	9.10.2026	82,97	83,73	10,10	9,84	200.000,00	-0,93 0,36	640	Sr Unsecured	B3	B	
US900123CL22	6,00	25.03.2027	84,57	85,51	10,37	10,08	200.000,00	-1,00 0,29	670	Sr Unsecured	B3	B	
USM88269US88	8,60	24.09.2027	94,10	94,94	10,13	9,91	200.000,00	-0,67 0,44	653	Sr Unsecured	B3	B	
US900123CP36	5,13	17.02.2028	78,48	79,25	10,43	10,21	200.000,00	-1,02 0,66	688	Sr Unsecured	B3	B	
US900123CQ19	6,13	24.10.2028	80,78	81,53	10,47	10,28	200.000,00	-1,16 0,44	697	Sr Unsecured	B3	B	
US900123CT57	7,63	26.04.2029	86,24	87,16	10,57	10,36	1.000,00	-1,18 0,52	707	Sr Unsecured	B3	B	
US900123AL40	11,88	15.01.2030	107,39	108,61	10,40	10,17	200.000,00	-0,72 -0,01	690	Sr Unsecured	B3	B	
US900123CY43	5,25	13.03.2030	72,71	73,72	10,63	10,39	200.000,00	-1,14 0,66	717	Sr Unsecured	B3	B	
US900123DA57	5,95	15.01.2031	74,71	75,69	10,60	10,38	200.000,00	-1,13 1,35	717	Sr Unsecured	B3	B	
US900123DC14	5,88	26.06.2031	74,43	75,23	10,39	10,22	2.000,00	-0,78 2,39	699	Sr Unsecured	B3	B	
US900123AT75	8,00	14.02.2034	86,80	87,83	9,96	9,79	2.000,00	-0,99 0,63	657	Sr Unsecured	B3	B	
US900123DD96	6,50	20.09.2033	74,77	75,56	10,40	10,26	200.000,00	-0,82 2,12	703	Sr Unsecured	B3	B	
US900123AY60	6,88	17.03.2036	74,53	75,56	10,44	10,26	2.000,00	-1,25 -0,12	706	Sr Unsecured	B3	B	
US900123BB58	7,25	5.03.2038	78,31	79,23	10,04	9,90	100.000,00	-1,16 -0,07	669	Sr Unsecured	B3	B	
US900123BG46	6,75	30.05.2040	73,92	74,92	9,90	9,75	200.000,00	-0,98 3,19	657	Sr Unsecured	B3	B	
US900123BJ84	6,00	14.01.2041	65,27	65,97	10,23	10,12	200.000,00	-0,69 1,50	693	Sr Unsecured	B3	B	
US900123CB40	4,88	16.04.2043	57,71	58,50	9,64	9,50	200.000,00	-1,14 1,67	636	Sr Unsecured	B3	B	
US900123CG37	6,63	17.02.2045	67,68	68,61	10,36	10,22	200.000,00	-1,11 1,42	708	Sr Unsecured	B3	B	
US900123CM05	5,75	11.05.2047	60,65	61,50	10,11	9,97	200.000,00	-1,16 1,28	687	Sr Unsecured	B3	B	
EUR Cinsinden Hazine Eurobondları													
ISIN	Kupon %	Vade	Alış Fiyatı	Satış Fiyatı	Alış Getiri	Satış Getiri	Min. İşlem Büyüklüğü	Fiyat Performans 1D (Δ %) / 1M (Δ %)	Z - Spread (bps)	Tahvil Tipi	Kredi Notu (Moody's & Fitch)		
XS1057340009	4,13	11.04.2023	99,53	100,36	4,91	3,39	100.000,00	-0,05 0,26	238	Sr Unsecured	B3	B	
XS1843443356	4,63	31.03.2025	94,56	95,46	7,04	6,62	100.000,00	-0,34 -0,73	434	Sr Unsecured	B3	B	
XS1629918415	3,25	14.06.2025	90,91	91,81	7,02	6,62	100.000,00	-0,51 -0,53	433	Sr Unsecured	B3	B	
XS1909184753	5,20	16.02.2026	93,38	94,33	7,46	7,12	100.000,00	-0,56 -0,87	482	Sr Unsecured	B3	B	
XS2361850527	4,38	8.07.2027	85,74	86,77	8,07	7,78	100.000,00	-0,70 -1,01	545	Sr Unsecured	B3	B	
USD Cinsinden Hazine Sukukları													
ISIN	Kupon %	Vade	Alış Fiyatı	Satış Fiyatı	Alış Getiri	Satış Getiri	Min. İşlem Büyüklüğü	Fiyat Performans 1D (Δ %) / 1M (Δ %)	Z - Spread (bps)	Tahvil Tipi	Kredi Notu (Moody's & Fitch)		
XS1586385178	5,00	6.04.2023	99,11	99,87	6,71	5,25	200.000,00	0,02 0,15	205	Sr Unsecured	B3	B	
XS1141043296	4,49	25.11.2024	94,21	95,09	7,41	6,95	200.000,00	0,00 0,00	324	Sr Unsecured	B3	B	
XS2351109116	5,13	22.06.2026	92,17	93,04	7,56	7,27	200.000,00	-0,10 -0,35	380	Sr Unsecured	B3	B	
XS2441287773	7,25	24.02.2027	97,83	98,74	7,84	7,59	200.000,00	-0,45 -0,55	417	Sr Unsecured	B3	B	

(Türkiye İhracat Kredi Bankası A.Ş. / Türk Eximbank)

Şirket Adı	ISIN	Kupon %	Vade	Alış Fiyatı	Satış Fiyatı	Alış Getiri	Satış Getiri	Min. İşlem Büyüklüğü	Fiyat Performans 1D (Δ %) / 1M (Δ %)	Z - Spread (bps)	Tahvil Tipi	Kredi Notu (Moody's & Fitch)		
Akbank	USM0375YAK49	5,00	24.10.2022	99,72	99,95	7,96	5,49	200.000,00	-0,03	0,04	371	Sr Unsecured	B2	B-
İş Bankası	XS0847042024	6,00	24.10.2022	99,50	100,10	11,19	4,84	150.000,00	-0,01	0,09	503	Subordinated	Caa2	CCC+
Vakıfbank	XS0849728190	6,00	1.11.2022	99,71	99,89	8,46	6,86	200.000,00	0,03	0,24	452	Subordinated	Caa3	CCC
Yapı Kredi	XS0861979440	5,50	6.12.2022	99,63	99,93	7,17	5,77	200.000,00	-0,11	0,23	311	Subordinated	Caa1	CCC+
TSKB	XS1750996206	5,50	16.01.2023	99,60	99,90	6,70	5,76	200.000,00	-0,04	-0,06	257	Sr Unsecured	B3	B-
Fibabanka	XS1711581337	6,00	25.01.2023	97,94	99,12	12,11	8,54	200.000,00	0,06	1,94	666	Sr Unsecured	-	B-
Vakıfbank	XS1760780731	5,75	30.01.2023	99,68	99,82	6,60	6,22	200.000,00	-0,16	0,06	268	Sr Unsecured	B2	B-
Garanti Bankası	XS1576037284	5,88	16.03.2023	100,09	100,29	5,68	5,26	200.000,00	-0,02	-0,05	162	Sr Unsecured	B2	B-
Yapı Kredi	XS1788516679	6,10	16.03.2023	99,69	100,01	6,76	6,08	200.000,00	-0,12	0,15	257	Sr Unsecured	B2	B-
Ziraat Bankası	XS1691349010	5,13	29.09.2023	96,82	99,04	8,44	6,11	200.000,00	-0,83	-0,46	313	Sr Unsecured	B2	B-
İş Bankası	XS1003016018	7,85	10.12.2023	98,39	98,61	9,25	9,06	200.000,00	-0,38	0,59	504	Subordinated	Caa3	CCC+
Vakıfbank	XS1970705528	8,13	28.03.2024	98,29	98,60	9,35	9,13	200.000,00	-0,21	-0,44	514	Sr Unsecured	B2	B-
İş Bankası	XS1578203462	6,13	25.04.2024	94,94	95,30	9,62	9,36	200.000,00	0,01	0,37	540	Sr Unsecured	B3	B-
Yapı Kredi	XS1634372954	5,85	21.06.2024	94,97	95,32	9,01	8,79	200.000,00	-0,31	-0,13	485	Sr Unsecured	B2	B-
QNB Finansbank	XS1959391019	6,88	7.09.2024	100,08	100,65	6,83	6,51	200.000,00	-0,25	-0,78	266	Sr Unsecured	B2	B-
TSKB	XS2100270508	6,00	23.01.2025	91,23	91,54	10,31	10,15	200.000,00	-0,03	-0,26	633	Sr Unsecured	B3	B-
Vakıfbank	XS2112797290	5,25	5.02.2025	89,28	89,64	10,46	10,28	200.000,00	-0,20	-0,18	648	Sr Unsecured	B2	B-
Akbank	XS1210422074	5,13	31.03.2025	89,96	90,34	9,70	9,52	200.000,00	-0,10	0,02	577	Sr Unsecured	B2	B-
Vakıfbank	XS2266963003	6,50	8.01.2026	87,83	88,15	10,99	10,87	200.000,00	-0,23	-1,47	723	Sr Unsecured	B2	B-
TSKB	US90015YAB56	5,88	14.01.2026	86,63	86,75	10,77	10,73	200.000,00	-0,32	-0,30	706	Sr Unsecured	B3	B-
Ziraat Bankası	XS2274089288	5,38	2.03.2026	84,10	85,60	11,04	10,46	200.000,00	-1,48	-0,24	708	Sr Unsecured	B2	B-
Vakıfbank	US90015WAL72	5,50	1.10.2026	82,97	83,33	10,83	10,70	200.000,00	-0,22	-0,71	718	Sr Unsecured	-	B-
Garanti Bankası	XS1617531063	6,13	24.05.2027	84,87	85,94	11,44	11,11	200.000,00	-0,56	0,04	752	Subordinated	Caa2	CCC+
Odeabank	XS1655085485	7,63	1.08.2027	68,08	68,32	18,92	18,82	200.000,00	0,00	4,33	1511	Subordinated	Caa3	CCC
Vakıfbank	XS1551747733	8,00	1.11.2027	95,77	96,22	10,63	10,51	200.000,00	-0,16	0,37	4517	Subordinated	Ca	CCC
Credit Europe	XS1706923148	7,25	9.11.2027	91,98	92,78	10,93	10,71	200.000,00	-0,01	-1,90	7332	Subordinated	B2	B-
Fibabanka	XS1386178237	7,75	24.11.2027	90,64	91,02	11,40	11,29	200.000,00	-0,06	-1,11	7011	Subordinated	-	CCC+
Akbank	XS1772360803	6,80	27.04.2028	87,75	88,33	10,58	10,43	200.000,00	-0,07	0,59	2599	Subordinated	Caa2	CCC+
İş Bankası	XS1623796072	7,00	29.06.2028	89,84	90,82	10,95	10,70	200.000,00	0,15	0,16	1709	Subordinated	Caa3	CCC+
İş Bankası	XS2106022754	7,75	22.01.2030	88,68	89,09	11,23	11,14	200.000,00	-0,51	-0,36	954	Subordinated	Caa3	CCC+
Yapı Kredi	XS2286436451	7,88	22.01.2031	88,65	89,40	11,56	11,41	200.000,00	0,09	-0,07	826	Subordinated	Caa2	CCC+
Akbank	XS2355183091	6,80	22.06.2031	83,10	83,35	11,16	11,11	200.000,00	-0,03	0,44	891	Subordinated	-	CCC+
Şekerbank	XS1626188491	12,00	12.06.2032	97,58	98,42	12,29	12,14	200.000,00	3,13	-1,02	903	Subordinated	-	CCC
Yapı Kredi Perp	XS1867595750	13,88	29.06.2028	104,19	105,31	14,20	14,05	200.000,00	-0,17	0,93	579	Jr Subordinated	Caa3u	-

## Özel Sektörün USD Cinsinden Eurotahvilleri

Şirket Adı	ISIN	Kupon %	Vade	Alış Fiyatı	Satış Fiyatı	Alış Getiri	Satış Getiri	Min. İşlem Büyüklüğü	Fiyat Performans 1D (Δ %) / 1M (Δ %)	Z - Spread (bps)	Tahvil Tipi	Kredi Notu (Moody's & Fitch)
Anadolu Efes	XS0848940523	3,38	1.11.2022	99,54	99,76	7,42	5,52	200.000,00	-0,01 / 0,17	330	Sr Unsecured	B2u -
Petkim	XS1747548532	5,88	26.01.2023	99,60	100,02	7,00	5,77	200.000,00	-0,02 / 0,17	267	Sr Unsecured	B2 B
Koç Holding	XS1379145656	5,25	15.03.2023	99,73	99,90	5,83	5,46	200.000,00	-0,02 / 0,23	179	Sr Unsecured	B2 -
Arçelik	XS0910932788	5,00	3.04.2023	99,26	99,49	6,43	5,99	200.000,00	0,03 / 0,28	229	Sr Unsecured	- BB-
Rönesans Gayrimenkul	XS1807502668	7,25	26.04.2023	97,77	99,86	11,19	7,48	200.000,00	0,09 / 2,18	535	Sr Unsecured	Caa2 B
Türk Telekom	XS1028951264	4,88	19.06.2024	89,34	89,40	11,80	11,76	200.000,00	-0,02 / -0,40	773	Sr Unsecured	- B
Coca Cola İçecek	XS1577950402	4,22	19.09.2024	96,03	96,28	6,37	6,23	200.000,00	-0,09 / 0,01	230	Sr Unsecured	- BBB-
Tüpraş	XS1686704948	4,50	18.10.2024	92,20	92,41	8,68	8,57	200.000,00	-0,14 / -0,19	465	Sr Unsecured	B2 B
Türk Telekom	XS1955059420	6,88	28.02.2025	89,14	89,26	12,16	12,09	200.000,00	-0,01 / -0,80	825	Sr Unsecured	- B
Koç Holding	XS1961766596	6,50	11.03.2025	95,00	95,31	8,79	8,64	200.000,00	0,06 / 0,81	486	Sr Unsecured	B2 -
Turkcell	XS1298711729	5,75	15.10.2025	88,94	89,26	10,03	9,89	200.000,00	-0,11 / -0,02	622	Sr Unsecured	B2u B
Ülker Bisküvi	XS2241387500	6,95	30.11.2025	71,09	71,80	19,84	19,45	200.000,00	0,15 / -0,55	1591	Sr Unsecured	- B
İstanbul Büyükşehir Belediyesi	US46522TAA60	6,38	9.12.2025	80,75	81,61	14,00	13,62	200.000,00	-0,05 / 0,67	1010	Sr Unsecured	B2 B
Pegasus	XS2337336445	9,25	30.04.2026	92,55	92,81	11,84	11,74	200.000,00	0,01 / -0,07	814	Sr Unsecured	- B+
Şişecam	XS1961010987	6,95	14.03.2026	93,40	93,58	9,21	9,14	200.000,00	0,00 / 0,14	551	Sr Unsecured	B2 B
Arçelik	XS2346972263	3,00	27.05.2026	84,61	85,93	7,98	7,51	100.000,00	-0,44 / -0,71	527	Sr Unsecured	- BB-
Zorlu Yenilenebilir Enerji	XS2346915890	9,00	1.06.2026	72,85	73,45	19,66	19,37	200.000,00	0,01 / 0,64	1804	Secured	- B-
Sasa Polyester*	XS2357838601	3,25	30.06.2026	177,81	179,69	-12,55	-12,83	200.000,00	3,81 / N/A	981	Sr Unsecured	- -
Hyundai Assan Otomotiv	XS2362559481	1,63	30.07.2026	86,78	86,98	5,52	5,46	200.000,00	-0,02 / -2,63	190	Sr Unsecured	Baa1 -
Aydem Yenilenebilir Enerji	XS2368781477	7,75	2.02.2027	75,27	75,67	15,80	15,64	200.000,00	-0,20 / -0,83	1373	Secured	- B
İstanbul Büyükşehir Belediyesi	XS2468421248	10,75	12.04.2027	89,14	90,86	14,05	13,50	200.000,00	-0,77 / -0,71	1022	Sr Unsecured	B2 B
Anadolu Efes	XS2355105292	3,38	29.06.2028	72,65	75,22	9,66	8,97	200.000,00	0,22 / 0,49	591	Sr Unsecured	- BB+
Türk Hava Yolları	US10010YAA01	4,20	15.09.2028	79,24	80,26	10,07	9,74	2.000,00	-0,08 / -1,01	1313	1st Lien Secured	B2 BB-
Turkcell	XS1803215869	5,80	11.04.2028	80,41	80,82	10,55	10,43	200.000,00	0,41 / -1,54	705	Sr Unsecured	- B
Coca Cola İçecek	XS2434515313	4,50	20.01.2029	84,47	84,96	7,64	7,53	200.000,00	-0,20 / 0,33	420	Sr Unsecured	- BBB-
Kuveyt Türk	XS2384355520	6,13	16.12.2031	93,63	93,92	8,39	8,35	200.000,00	0,08 / 0,09	432	Subordinated	- CCC+
LimakPort Iskenderun	XS2339789732	9,50	10.07.2036	85,00	86,26	11,70	11,50	200.000,00	-0,37 / 0,02	902	Secured	B3 B

(EUR)

\*Paya Dönüştürülebilir Tahvil

Ülke	ISIN	Kupon %	Vade	Alış Fiyatı	Satış Fiyatı	Alış Getiri	Satış Getiri	Min. İşlem Büyüklüğü	Fiyat Performans 1D (Δ %) / 1M (Δ %)	Z - Spread (bps)	Tahvil Tipi	Kredi Notu (Moody's & Fitch)
Ukrayna	XS1303921214	7,75	1.09.2022	23,52	24,73	53,76	52,04	100.000,00	-0,41 -4,52	4497	Sr Unsecured	B B3u
Suudi Arabistan	XS2159975619	2,90	22.10.2025	97,07	98,08	4,23	4,02	200.000,00	0,07 -2,63	70	Sr Unsecured	A A1
Meksika	US91086QBG29	4,13	21.01.2026	94,91	95,45	4,85	4,73	200.000,00	-0,30 -2,70	135	Sr Unsecured	BBB- Baa1
Peru	US715638AS19	7,35	21.07.2025	96,58	97,10	4,91	4,79	100.000,00	-0,26 -2,84	138	Sr Unsecured	BBB+ A3
Endonezya	USY20721BN86	4,75	8.01.2026	95,00	95,63	4,57	4,43	200.000,00	-0,11 -3,33	107	Sr Unsecured	BBB Baa2
Panama	USP90603AN40	3,75	17.04.2026	92,34	93,53	4,66	4,37	1.000,00	0,01 2,11	104	Sr Unsecured	BBB- -
Rusya	RU000A0JWHA4	4,75	27.05.2026	50,32	51,90	20,88	20,07	200.000,00	-0,23 9,64	1803	Sr Unsecured	BBB -
Brezilya	US105756BX78	6,00	7.04.2026	119,49	120,11	5,33	5,20	200.000,00	-0,25 -1,97	174	Sr Unsecured	BB- Ba2
Ukrayna	US903724AS16	7,75	1.09.2025	23,37	24,81	37,05	35,71	100.000,00	-0,19 -4,88	3104	Sr Unsecured	B B3u
Endonezya	US455780CV60	1,85	12.03.2031	90,86	91,47	4,75	4,67	200.000,00	-0,15 -4,79	144	Sr Unsecured	BBB Baa2
Filipinler	US718286BB24	7,75	14.01.2031	80,19	81,00	4,59	4,47	100.000,00	-0,10 -5,71	127	Sr Unsecured	BBB Baa2
Suudi Arabistan	XS2159975700	3,25	22.10.2030	82,39	83,12	4,38	4,28	200.000,00	-0,42 -5,92	108	Sr Unsecured	A A1
Meksika	US91086QAG38	8,30	15.08.2031	81,16	81,82	5,78	5,69	1.000,00	-0,55 -4,47	247	Sr Unsecured	BBB- Baa1
Brezilya	US105756CC23	3,88	12.06.2030	85,01	85,39	5,93	5,87	200.000,00	-0,34 -1,78	261	Sr Unsecured	BB- Ba2
Ukrayna	XS2010030836	7,25	15.03.2033	21,74	23,51	29,22	27,81	200.000,00	0,11 -3,52	2439	Sr Unsecured	B -
Arjantin	US040114HR43	6,88	11.01.2048	37,00	37,93	18,01	17,61	1.000,00	0,03 1,73	1601	Sr Unsecured	- Ca
Şili	US168863CE60	3,86	21.06.2047	70,23	71,07	5,53	5,46	200.000,00	-1,14 -7,99	250	Sr Unsecured	A- A1
Katar	XS2155352748	4,40	16.04.2050	93,75	94,54	4,81	4,76	200.000,00	-0,21 -6,90	174	Sr Unsecured	AA- Aa3
Endonezya	US455780CR58	3,50	14.02.2050	84,11	85,06	5,38	5,31	200.000,00	-0,11 -7,83	232	Sr Unsecured	BBB Baa2
Peru	US715638BM30	5,63	18.11.2050	70,74	71,62	5,62	5,54	1.000,00	-1,02 -9,96	256	Sr Unsecured	BBB+ A3
Suudi Arabistan	XS1936302949	5,25	16.01.2050	79,25	80,04	5,06	5,00	200.000,00	-0,50 -7,91	208	Sr Unsecured	A A1
Meksika	US91087BAD29	4,60	10.02.2048	73,46	74,27	6,42	6,34	200.000,00	-1,15 -6,71	334	Sr Unsecured	BBB- Baa1
Brezilya	US105756BY51	5,63	21.02.2047	71,69	72,01	7,11	7,08	200.000,00	-0,66 -2,41	401	Sr Unsecured	BB- Ba2



Ülke	ISIN	Kupon %	Vade	Alış Fiyatı	Satış Fiyatı	Alış Getiri	Satış Getiri	Min. İşlem Büyüklüğü	Z - Spread (bps)	Fiyat Performans 1D (Δ %) / 5D (Δ %)	Tahvil Tipi	Kredi Notu (Moody's & Fitch)
ABD	US91282CBU45	0,13	31.03.2023	98,1	98,1	3,84	3,73	100,00	-12,5	0,01 -0,10	Sr Unsecured	AAAu Aaa
Almanya	DE0001104834	0,00	10.03.2023	97,8	97,9	1,53	1,50	0,01	-98,8	0,01 -0,60	Sr Unsecured	AAAu -
İngiltere	GB00BL68HG94	0,13	31.01.2023	96,7	96,8	3,14	3,09	0,01	-94,3	0,01 -0,53	Sr Unsecured	AA-u -
Fransa	FR0013479102	0,00	25.02.2023	97,8	98,1	1,58	1,35	1,00	-96,3	-0,10 -0,52	Sr Unsecured	AAu -
İtalya	IT0005384497	0,60	15.01.2023	95,2	95,3	2,61	2,58	1.000,00	9,8	-0,04 -0,76	Sr Unsecured	- -
Japonya	JP1024231M43	0,01	1.04.2023	100,1	100,1	-0,13	-0,15	50.000,00	-13,5	71584,28 N/A	Sr Unsecured	- -
ABD	US91282CBT71	0,75	31.03.2026	89,9	90,0	3,83	3,81	100,00	18,8	0,12 -0,98	Sr Unsecured	AAAu Aaa
Almanya	DE0001141836	0,00	10.04.2026	98,3	98,4	1,64	1,64	0,01	-83,3	0,06 -1,40	Sr Unsecured	AAAu -
İngiltere	GB00BL68HJ26	0,13	30.01.2026	91,6	91,7	3,13	3,10	0,01	-52,5	-0,01 -1,52	Sr Unsecured	AA-u -
Fransa	FR0013415627	0,00	25.03.2025	93,6	93,7	2,00	1,99	1,00	-47,8	0,04 -1,62	Sr Unsecured	AAu -
İtalya	IT0005419848	0,00	1.02.2026	96,3	96,4	3,47	3,44	1.000,00	96,7	0,03 -2,43	Sr Unsecured	- -
Japonya	JP1051471M45	0,01	20.03.2026	100,2	100,2	-0,05	-0,06	50.000,00	-22,0	182283,63 0,04	Sr Unsecured	- -
ABD	US91282CBL46	1,13	15.02.2031	83,3	83,3	3,43	3,42	100,00	15,5	0,09 -1,55	Sr Unsecured	- Aaa
Almanya	DE0001102531	0,00	15.02.2031	99,5	99,5	1,76	1,75	0,01	-77,3	0,11 -2,07	Sr Unsecured	AAAu -
İngiltere	GB00B24FF097	4,75	7.12.2030	109,3	109,3	3,14	3,13	0,01	-14,1	0,22 -1,91	Sr Unsecured	AA-u Aa3u
Fransa	FR0013516549	0,00	25.11.2030	97,3	97,3	2,30	2,30	1,00	-22,9	0,09 -2,70	Sr Unsecured	AAu -
İtalya	IT0005422891	0,60	1.04.2031	87,6	87,7	4,03	4,02	1.000,00	147,1	0,20 -3,71	Sr Unsecured	- -
Japonya	JP1103621M43	0,10	20.03.2031	98,6	98,7	0,27	0,26	50.000,00	-15,1	37830,77 N/A	Sr Unsecured	- -
ABD	US912810SU34	1,88	15.02.2051	69,5	69,6	3,60	3,59	100,00	63,4	-0,98 -1,88	Sr Unsecured	- Aaa
Almanya	DE0001102481	0,00	15.08.2050	59,3	59,4	1,77	1,75	0,01	-19,5	-0,13 -3,59	Sr Unsecured	AAAu Aaa
İngiltere	GB00BMBL1F74	0,63	22.10.2050	60,0	60,1	3,45	3,44	0,01	50,4	0,60 -1,81	Sr Unsecured	AA-u -
Fransa	FR0013480613	0,75	25.05.2052	60,9	61,0	2,62	2,61	1,00	63,9	-0,01 -3,07	Sr Unsecured	AAu Aa2u
İtalya	IT0005398406	1,70	1.09.2050	67,6	68,0	4,06	4,03	1.000,00	193,7	0,59 -5,89	Sr Unsecured	- -
Japonya	JP1300701M48	0,70	20.03.2051	86,4	87,0	1,36	1,33	50.000,00	16,1	6537,21 -0,88	Sr Unsecured	- -

\*Yerel Para Birimleri Kullanılmaktadır.

- *ISIN: International Securities Identification Number kelimesinin kısaltması olan menkul kıymetleri tanımlayan koddur.*
- *Kupon Oranı: Tahvilin yıllık nominal başına verdiği faiz oranıdır.*
- *Vade: Tahvilin itfa tarihidir.*
- *Fiyat: Tahvilin piyasadan aldığınız aktif fiyatıdır.*
- *Getiri: Vade sonunda elde edeceğiniz faiz getirisidir.*
- *Z - Spread(bps): İlgili tahvilin, gösterge tahvil ile arasındaki baz puan farkıdır.*
- *Kredi Notu: Tahvilin kredi notudur.*
- *Min. İşlem Büyüklüğü: İlgili tahvil ile yapacağınız minimum nominal işlem büyüklüğüdür.*
- *Senior Unsecured: Ülkenin ya da şirketin yükümlülüklerini yerine getirememesi durumunda önceliğin tahvil sahiplerinin olacağını ifade eder.*
- *Subordinated: Ülkenin ya da şirketin yükümlülüklerini yerine getirememesi durumunda önceliğin tahvil sahiplerinin olmayacağını ifade eder.*

Yatırım Danışmanlığı ve Bireysel Portföy Yönetimi

**Altan AYDIN** Direktör  
[ALTAN.AYDIN@vakifyatirim.com.tr](mailto:ALTAN.AYDIN@vakifyatirim.com.tr)

**Eren KURU** Analist  
[EREN.KURU@vakifyatirim.com.tr](mailto:EREN.KURU@vakifyatirim.com.tr)

**Umut Deniz PAK** Analist  
[UMUTDENIZ.PAK@vakifyatirim.com.tr](mailto:UMUTDENIZ.PAK@vakifyatirim.com.tr)