

## Haftalık Eurobond Raporu - 02.08.2021

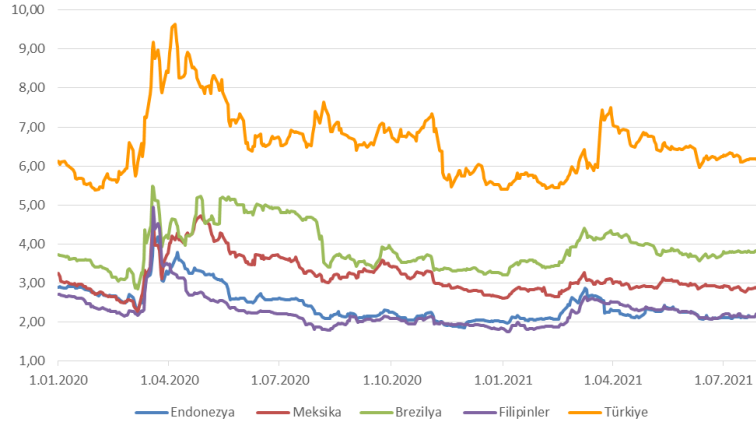
*Burada yer alan yatırım bilgi, yorum ve tavsiyeleri yatırım danışmanlığı kapsamında değildir. Yatırım danışmanlığı hizmeti; aracı kurumlar, portföy yönetim şirketleri, yatırım ve kalkınma bankaları ile müşteri arasında imzalanacak yatırım danışmanlığı sözleşmesi çerçevesinde ve yetkili kuruluşlar tarafından kişilerin risk ve getiri tercihleri dikkate alınarak kişiye özel sunulmaktadır. Burada yer alan yorum ve tavsiyeler ise genel niteliktedir. Burada yer alan yorum ve tavsiyeler, mali durumunuz ile risk ve getiri tercihlerinize uygun olmayabilir. Bu nedenle, sadece burada yer alan bilgilere dayanılarak yatırım kararı verilmesi beklentilerinize uygun sonuçlar doğurmayabilir. Gerek bu yayındaki, gerekse bu yayında kullanılan kaynaklardaki hata ve eksikliklerden ve bu yayındaki bilgilerin kullanılması sonucunda yatırımcıların ve/veya ilgili kişilerin uğrayabilecekleri doğrudan ve/veya dolaylı zararlardan, kâr yoksunluğundan, manevi zararlardan ve her ne şekilde olursa olsun üçüncü kişilerin uğrayabileceği her türlü zararlardan dolayı Vakıf Yatırım Menkul Değerler A.Ş. sorumlu tutulamaz.*

Geçen haftanın en önemli gündem maddesi olan FOMC toplantısı yapıldı ve sonuçlar piyasaları şaşırtmadı. FED faizleri sabit bıraktı ve varlık alım programına ilişkin tartışmaların devam edeceğine işaret etti. Ekonomideki son dönemki iyimserliğe rağmen faiz artırımına çok uzak olunduğunu belirten FED Başkanı Powell, istihdam piyasasında kalıcı bir toparlanma görmek için birkaç veriye daha ihtiyaç olduğunu belirtti. Enflasyon için ise bilinen duruş korundu. ABD 10 yıllık tahvilinin getirisi %1,2300 ile geçtiğimiz haftayı tamamladı. Gelişmekte olan ülkelerin risk primlerinde düşüş gözlemlenirken, USD bazlı uzun taraflı tahvilleri kısmi pozitif performans sergiledi. Bu hafta yurtiçinde ve AB tarafında enflasyon verileri yakından takip edilecek.

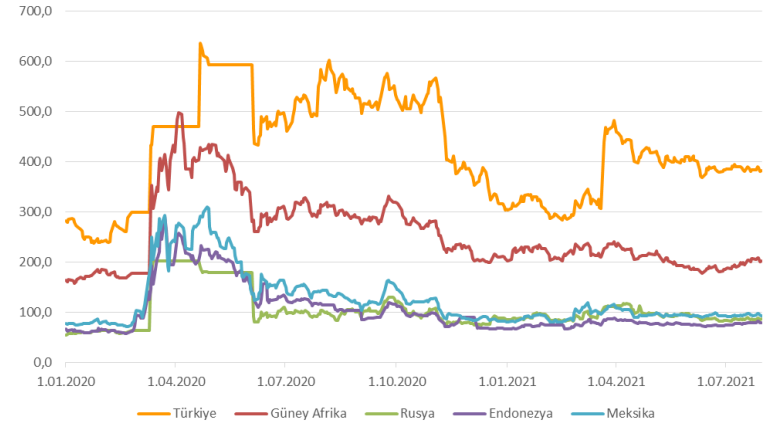
Yurt içi tarafta hazine ve özel sektör eurobondları kısmi pozitif performans gösterirken, USD bazlı sukuklar da yatay performans ile haftayı tamamladı. Geçen hafta risk primi 2 baz puan düşerek 382 seviyesine geriledi. Vakıfbank'ın 2022 vadeli kıymetinin ortalama getirisi %3,77'dan işlem görürken, yeni ihraç Hyundai Assan'ın 2026 vadeli kıymetinin getirisi %1,64'dan haftayı tamamladı. Aydem Yenilebilir Enerji 5,5 yıl %7,95 ile 750 Milyon ABD Dolar'ı borçlandı. Ek olarak, Global Yatırım Holding, 2021 vadeli eurobondunun refinansmanını tamamladığını açıkladı.

Haftanın en dikkat çekenini İş Bankası'nın 2030 vadeli sermaye benzeri kıymeti oldu. Kıymetin getirisi 32 baz puan düşerek %6,14'e kadar geriledi. Risk priminin 384 baz puan seviyesine gerilmesi nedeniyle yatırımcılarımıza Hazine'nin uzun taraflı kıymetlerini öneririz.

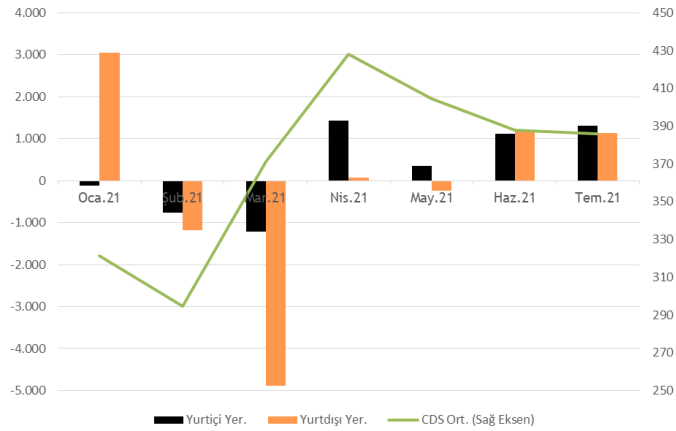
Eurobond Getirileri (10Y/%)



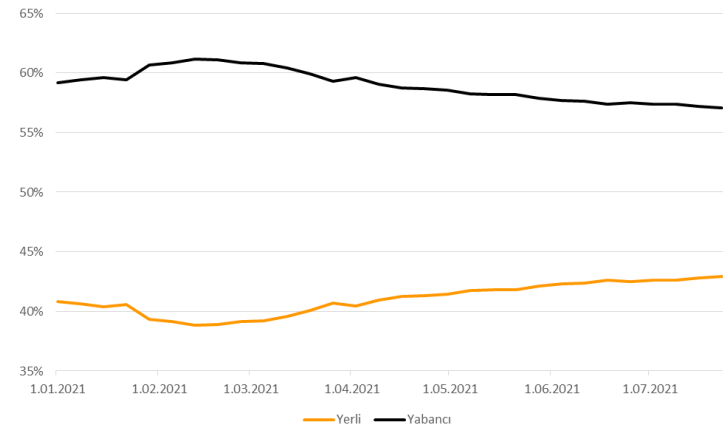
CDS (bps)



Eurobond Stok (Milyon USD)



Eurobond Stok (Yerli, Yabancı, %)



## USD Cinsinden Hazine Eurobondları

ISIN	Kupon %	Vade	Alış Fiyatı	Satış Fiyatı	Alış Getiri	Satış Getiri	Min. İşlem Büyüklüğü	Fiyat Performans 1D (Δ%) / 5D (Δ%)	Z - Spread (bps)	Tahvil Tipi	Kredi Notu (Moody's & Fitch)
XS1028943089	5,00	23.09.2021	100,40	100,86	2,09	-1,19	200.000,00	-0,01 -0,03	32	Sr Unsecured	B2 B+
US900123BY51	5,13	25.03.2022	101,86	102,40	2,20	1,36	200.000,00	0,01 0,00	164	Sr Unsecured	B2 BB-
XS1684378208	4,25	18.09.2022	101,23	101,92	3,13	2,50	200.000,00	-0,02 0,00	265	Sr Unsecured	B2 B+
US900123BZ27	6,25	26.09.2022	103,82	104,43	2,83	2,31	200.000,00	-0,02 0,02	241	Sr Unsecured	B2 BB-
US900123CA66	3,25	23.03.2023	99,93	100,42	3,29	2,98	200.000,00	-0,01 0,00	292	Sr Unsecured	B2 BB-
XS1496463297	5,38	24.10.2023	103,01	103,73	3,95	3,61	200.000,00	0,01 0,09	347	Sr Unsecured	B2 B+
US900123CR91	7,25	23.12.2023	107,90	108,54	3,76	3,49	200.000,00	0,00 0,15	328	Sr Unsecured	B2 BB-
US900123CF53	5,75	22.03.2024	103,78	104,44	4,22	3,96	200.000,00	0,00 0,11	370	Sr Unsecured	B2 BB-
XS1917720911	8,25	24.01.2024	N/A	N/A	4,32	4,32	200.000,00	0,22 N/A	396	Sr Unsecured	B2 B+
XS1814962582	6,13	3.05.2024	103,90	104,59	4,60	4,34	200.000,00	-0,01 0,15	405	Sr Unsecured	B2 B+
US900123CV04	6,35	10.08.2024	105,05	105,69	4,54	4,32	200.000,00	-0,01 0,15	396	Sr Unsecured	B2 BB-
US900123CW86	5,60	14.11.2024	103,00	103,69	4,60	4,38	200.000,00	0,00 0,14	398	Sr Unsecured	B2 BB-
US900123AW05	7,38	5.02.2025	108,42	109,03	4,74	4,56	2.000,00	0,02 0,09	410	Sr Unsecured	B2 BB-
US900123CZ18	6,38	14.10.2025	104,85	105,60	5,07	4,88	200.000,00	0,01 0,09	432	Sr Unsecured	B2 -
US900123CX69	4,25	13.03.2025	98,43	99,17	4,73	4,50	200.000,00	0,03 0,15	404	Sr Unsecured	B2 BB-
US900123CJ75	4,25	14.04.2026	96,41	97,19	5,12	4,93	200.000,00	0,02 0,30	429	Sr Unsecured	B2 BB-
US900123DB31	4,75	26.01.2026	98,66	99,33	5,09	4,92	200.000,00	0,01 0,30	430	Sr Unsecured	B2 BB-
XS2332876106	5,75	6.07.2026	99,80	100,34	5,80	5,67	200.000,00	-0,01 0,22	498	Sr Unsecured	B2 B+
US900123CK49	4,88	9.10.2026	98,36	99,10	5,24	5,07	200.000,00	0,01 0,39	436	Sr Unsecured	B2 BB-
US900123CL22	6,00	25.03.2027	102,73	103,48	5,43	5,28	200.000,00	0,03 0,32	452	Sr Unsecured	B2 BB-
US900123CP36	5,13	17.02.2028	97,85	98,45	5,52	5,41	200.000,00	0,08 0,34	452	Sr Unsecured	B2 BB-
US900123CQ19	6,13	24.10.2028	102,72	103,33	5,66	5,56	200.000,00	0,06 0,44	461	Sr Unsecured	B2 BB-
US900123CT57	7,63	26.04.2029	110,11	110,88	5,97	5,85	1.000,00	0,02 0,29	488	Sr Unsecured	B2 BB-
US900123AL40	11,88	15.01.2030	138,94	139,90	5,95	5,83	200.000,00	0,03 0,14	484	Sr Unsecured	B2 BB-
US900123CY43	5,25	13.03.2030	95,75	96,55	5,89	5,76	200.000,00	0,04 0,37	471	Sr Unsecured	B2 BB-
US900123DA57	5,95	15.01.2031	98,61	99,40	6,15	6,03	200.000,00	0,03 0,24	493	Sr Unsecured	B2 -
US900123DC14	5,88	26.06.2031	97,74	98,53	6,18	6,07	2.000,00	0,03 0,24	494	Sr Unsecured	B2 BB-
US900123AT75	8,00	14.02.2034	112,77	113,49	6,49	6,42	2.000,00	0,01 0,12	517	Sr Unsecured	B2 BB-
US900123AY60	6,88	17.03.2036	101,75	102,48	6,68	6,61	2.000,00	0,02 0,21	529	Sr Unsecured	B2 BB-
US900123BB58	7,25	5.03.2038	105,50	106,22	6,69	6,63	100.000,00	0,04 0,13	526	Sr Unsecured	B2 BB-
US900123BG46	6,75	30.05.2040	98,72	99,68	6,87	6,78	200.000,00	0,08 0,41	538	Sr Unsecured	B2 BB-
US900123BJ84	6,00	14.01.2041	91,02	91,91	6,84	6,75	200.000,00	0,01 0,40	534	Sr Unsecured	B2 BB-
US900123CB40	4,88	16.04.2043	80,40	81,00	6,58	6,52	200.000,00	0,00 0,34	505	Sr Unsecured	B2 BB-
US900123CG37	6,63	17.02.2045	95,90	96,57	6,98	6,92	200.000,00	0,03 0,37	547	Sr Unsecured	B2 BB-
US900123CM05	5,75	11.05.2047	86,35	87,04	6,89	6,82	200.000,00	0,00 0,39	535	Sr Unsecured	B2 BB-

## EUR Cinsinden Hazine Eurobondları

ISIN	Kupon %	Vade	Alış Fiyatı	Satış Fiyatı	Alış Getiri	Satış Getiri	Min. İşlem Büyüklüğü	Fiyat Performans 1D (Δ%) / 5D (Δ%)	Z - Spread (bps)	Tahvil Tipi	Kredi Notu (Moody's & Fitch)
XS0993155398	4,35	12.11.2021	101,00	101,43	0,72	-0,77	100.000,00	-0,01 -0,04	51	Sr Unsecured	B2 BB-
XS1057340009	4,13	11.04.2023	103,35	104,15	2,08	1,61	100.000,00	-0,02 -0,02	235	Sr Unsecured	B2 BB-
XS1843443356	4,63	31.03.2025	103,59	104,30	3,55	3,35	100.000,00	0,01 0,12	388	Sr Unsecured	B2 BB-
XS1629918415	3,35	14.06.2025	99,04	99,72	3,52	3,33	100.000,00	0,07 0,31	384	Sr Unsecured	B2 BB-
XS1909184753	5,20	16.02.2026	104,84	105,60	4,00	3,83	100.000,00	-0,01 0,09	430	Sr Unsecured	B2 BB-
XS2361850527	4,38	8.07.2027	100,28	100,82	4,32	4,21	100.000,00	-0,01 0,27	458	Sr Unsecured	- -

## USD Cinsinden Hazine Sukukları

ISIN	Kupon %	Vade	Alış Fiyatı	Satış Fiyatı	Alış Getiri	Satış Getiri	Min. İşlem Büyüklüğü	Fiyat Performans 1D (Δ%) / 5D (Δ%)	Z - Spread (bps)	Tahvil Tipi	Kredi Notu (Moody's & Fitch)
XS1816199373	5,80	21.02.2022	101,73	102,52	2,60	1,19	200.000,00	-0,01 0,01	175	Sr Unsecured	B2 BB-
XS1586385178	5,00	6.04.2023	102,19	102,99	3,64	3,15	200.000,00	-0,06 -0,12	317	Sr Unsecured	B2 BB-
XS1141043296	4,49	25.11.2024	101,20	102,12	4,10	3,80	200.000,00	-0,03 -0,03	343	Sr Unsecured	B2 BB-
XS2351109116	5,13	22.06.2026	100,18	100,66	5,08	4,97	200.000,00	0,00 0,02	427	Sr Unsecured	B2 -

(Türkiye İhracat Kredi Bankası A.Ş. / Türk Eximbank)

Şirket Adı	ISIN	Kupon %	Vade	Alış Fiyatı	Satış Fiyatı	Alış Getiri	Satış Getiri	Min. İşlem Büyüklüğü	Fiyat Performans 1D (Δ %) / 5D (Δ %)	Z - Spread (bps)	Tahvil Tipi	Kredi Notu (Moody's & Fitch)
İş Bankası	XS1390320981	5,38	6.10.2021	100,60	100,95	1,91	-0,06	200.000,00	-0,01 -0,13	80	Sr Unsecured	B3 B+
Vakıfbank	XS1508914691	5,50	27.10.2021	100,98	101,22	1,25	0,27	200.000,00	-0,04 -0,06	63	Sr Unsecured	B2 B+
Yapı Kredi	XS1571399754	5,75	24.02.2022	101,97	102,11	2,18	1,93	200.000,00	-0,01 -0,05	191	Sr Unsecured	B2 B+
İş Bankası	XS1508390090	5,50	21.04.2022	102,28	102,40	2,27	2,10	200.000,00	-0,01 -0,05	204	Sr Unsecured	B3 B+
Ziraat Bankası	XS1605397394	5,13	3.05.2022	101,62	102,32	2,92	2,00	200.000,00	0,01 0,12	231	Sr Unsecured	B2 B+
Vakıfbank	XS1622626379	5,63	30.05.2022	102,44	102,62	2,62	2,40	200.000,00	-0,01 -0,04	236	Sr Unsecured	B2 B+
Garanti Bankası	USM8931TAF68	5,25	13.09.2022	103,22	103,41	2,29	2,12	200.000,00	0,03 -0,01	205	Sr Unsecured	B2 B+
Akbank	USM0375YAK49	5,00	24.10.2022	102,65	102,92	2,78	2,56	200.000,00	0,00 -0,03	250	Sr Unsecured	B2 B+
İş Bankası	XS0847042024	6,00	24.10.2022	102,65	103,35	3,76	3,19	150.000,00	-0,08 -0,01	330	Subordinated	Caa2 B-
Vakıfbank	XS0849728190	6,00	1.11.2022	102,58	102,79	3,85	3,68	200.000,00	0,02 -0,02	360	Subordinated	Caa3 B-
Yapı Kredi	XS0861979440	5,50	6.12.2022	102,40	102,78	3,64	3,36	200.000,00	0,00 -0,03	332	Subordinated	Caa1 B-
TSKB	XS1750996206	5,50	16.01.2023	102,70	102,89	3,57	3,44	200.000,00	-0,01 0,05	331	Sr Unsecured	B3 B+
Fibabanka	XS1711581337	6,00	25.01.2023	101,63	101,72	4,84	4,78	200.000,00	-0,14 -0,15	462	Sr Unsecured	- B+
Vakıfbank	XS1760780731	5,75	30.01.2023	103,25	103,41	3,50	3,39	200.000,00	0,00 -0,02	325	Sr Unsecured	B2 B+
Garanti Bankası	XS1576037284	5,88	16.03.2023	104,89	105,14	2,76	2,61	200.000,00	0,01 -0,02	247	Sr Unsecured	B2 B+
Yapı Kredi	XS1788516679	6,10	16.03.2023	103,92	104,42	3,59	3,27	200.000,00	0,00 -0,02	322	Sr Unsecured	B2 B+
Ziraat Bankası	XS1691349010	5,13	29.09.2023	102,36	103,14	3,97	3,60	200.000,00	-0,09 0,04	348	Sr Unsecured	B2 B+
İş Bankası	XS1003016018	7,85	10.12.2023	107,14	107,68	4,61	4,38	200.000,00	0,11 0,09	416	Subordinated	Caa3 B-
Vakıfbank	XS1970705528	8,13	28.03.2024	109,00	109,28	4,48	4,38	200.000,00	-0,01 -0,02	404	Sr Unsecured	B2 B+
İş Bankası	XS1578203462	6,13	25.04.2024	104,69	105,05	4,28	4,15	200.000,00	0,70 0,43	380	Sr Unsecured	B3 B+
Yapı Kredi	XS1634372954	5,85	21.06.2024	102,93	103,35	4,75	4,60	200.000,00	-0,02 0,00	423	Sr Unsecured	B2 B+
QNB Finansbank	XS1959391019	6,88	7.09.2024	108,74	109,71	3,85	3,53	200.000,00	0,04 0,06	321	Sr Unsecured	B2 B+
TSKB	XS2100270508	6,00	23.01.2025	102,01	102,17	5,36	5,31	200.000,00	-0,04 -0,26	479	Sr Unsecured	B3 B+
Vakıfbank	XS2112797290	5,25	5.02.2025	99,88	100,09	5,29	5,22	200.000,00	-0,06 0,12	470	Sr Unsecured	B2 B+
Akbank	XS1210422074	5,13	31.03.2025	100,69	101,31	4,91	4,73	200.000,00	-0,06 -0,08	424	Sr Unsecured	B2 B+
Ziraat Bankası	XS2274089288	5,38	2.03.2026	98,78	99,51	5,68	5,50	200.000,00	-0,02 0,28	488	Sr Unsecured	B2 B+
Vakıfbank	XS2266963003	6,50	8.01.2026	102,71	102,97	5,80	5,73	200.000,00	-0,09 0,06	508	Sr Unsecured	B2 B+
TSKB	US90015YAB56	5,88	14.01.2026	100,77	101,03	5,67	5,61	200.000,00	-0,10 -0,20	495	Sr Unsecured	B3 B+
Akbank	XS1574750292	7,20	16.03.2027	101,47	101,87	5,69	5,60	200.000,00	0,00 -0,02	429	Subordinated	Caa2 B-
TSKB	XS1584113184	7,63	29.03.2027	101,27	101,54	6,24	6,19	200.000,00	0,00 0,00	525	Subordinated	Caa3 B-
Garanti Bankası	XS1617531063	6,13	24.05.2027	100,36	100,97	5,12	5,00	200.000,00	0,02 0,07	512	Subordinated	Caa2 B
Odeabank	XS1655085485	7,63	1.08.2027	81,99	82,39	10,93	10,83	200.000,00	-0,19 0,23	2943	Subordinated	Caa3 CCC+
Vakıfbank	XS1551747733	8,00	1.11.2027	102,21	102,67	6,52	6,43	200.000,00	0,01 0,00	575	Subordinated	Ca B-
Credit Europe	XS1706923148	7,25	9.11.2027	100,12	101,06	6,25	6,06	200.000,00	-0,03 N/A	657	Subordinated	B2 B-
Fibabanka	XS1386178237	7,75	24.11.2027	101,10	101,34	6,42	6,38	200.000,00	0,06 0,02	847	Subordinated	- B-
Akbank	XS1772360803	6,80	27.04.2028	100,62	101,70	5,29	5,10	200.000,00	0,02 0,00	584	Subordinated	Caa2 B-
İş Bankası	XS1623796072	7,00	29.06.2028	101,26	102,44	6,03	5,82	200.000,00	0,01 0,11	570	Subordinated	Caa3 B-
İş Bankası	XS2106022754	7,75	22.01.2030	104,65	104,99	6,55	6,50	200.000,00	0,95 0,95	565	Subordinated	Caa3 B-
Yapı Kredi	XS2286436451	7,88	22.01.2031	104,44	104,86	7,34	7,28	200.000,00	0,24 0,22	597	Subordinated	Caa2 B-
Akbank	XS2355183091	6,80	22.06.2031	99,97	100,307	6,81	6,76	200.000,00	-0,01 0,15	602	Subordinated	- -
Yapı Kredi <b>Perp</b>	XS1867595750	13,88	29.06.2028	115,35	116,63	10,80	10,68	200.000,00	0,09 0,00	634	Jr Subordinated	Caa3u -

Şirket Adı	ISIN	Kupon %	Vade	Alış Fiyatı	Satış Fiyatı	Alış Getiri	Satış Getiri	Min. İşlem Büyüklüğü	Fiyat Performans 1D (Δ %) / 5D (Δ %)	Z - Spread (bps)	Tahvil Tipi	Kredi Notu (Moody's & Fitch)	
Kuveyt Türk	XS1505149325	5,14	2.11.2021	100,23	100,45	4,14	3,27	200.000,00	0,00	0,05	359	Sr Unsecured	- B+
Global Liman İşletmeleri	XS1132825099	8,13	14.11.2021	100,00	100,00	7,99	7,99	200.000,00	0,00	0,74	802	Sr Unsecured	Caa3 C
Anadolu Efes	XS0848940523	3,38	1.11.2022	102,37	102,63	1,44	1,24	200.000,00	0,01	-0,02	117	Sr Unsecured	B2u -
Petkim	XS1747548532	5,88	26.01.2023	102,56	102,70	4,08	3,98	200.000,00	-0,02	-0,01	322	Sr Unsecured	B2 B
Koç Holding	XS1379145656	5,25	15.03.2023	103,62	103,79	2,94	2,83	200.000,00	0,02	0,11	229	Sr Unsecured	B2 -
Arçelik	XS0910932788	5,00	3.04.2023	103,79	104,17	2,66	2,43	200.000,00	0,00	0,06	232	Sr Unsecured	- BB*+
Rönesans Gayrimenkul	XS1807502668	7,25	26.04.2023	97,07	97,35	9,11	8,92	200.000,00	0,04	0,05	879	Sr Unsecured	B3 B
Türk Telekom	XS1028951264	4,88	19.06.2024	104,79	105,05	3,12	3,03	200.000,00	-0,03	-0,05	263	Sr Unsecured	- BB-
Coca Cola İçecek	XS1577950402	4,22	19.09.2024	104,95	105,47	2,56	2,39	200.000,00	-0,03	-0,03	189	Sr Unsecured	B2 BBB-
Tüpraş	XS1686704948	4,50	18.10.2024	100,63	100,99	4,28	4,17	200.000,00	0,09	0,10	375	Sr Unsecured	B2 B+
Türk Telekom	XS1955059420	6,88	28.02.2025	110,43	110,82	3,73	3,61	200.000,00	-0,06	-0,12	311	Sr Unsecured	- BB-
Koç Holding	XS1961766596	6,50	11.03.2025	108,30	108,80	4,00	3,86	200.000,00	0,01	0,09	324	Sr Unsecured	B2 -
Turkcell	XS1298711729	5,75	15.10.2025	107,72	108,26	3,74	3,61	200.000,00	-0,09	-0,04	302	Sr Unsecured	B2u BB-
Ülker Bisküvi	XS2241387500	6,95	30.11.2025	108,25	108,51	4,78	4,71	200.000,00	-0,08	-0,03	408	Sr Unsecured	- BB-
İstanbul Büyükşehir Belediyesi	US46522TAA60	6,38	9.12.2025	99,39	100,08	6,54	6,35	200.000,00	-0,02	-0,02	577	Sr Unsecured	B2 BB-
Pegasus	XS2337336445	9,25	30.04.2026	105,84	106,07	7,75	7,69	200.000,00	-0,06	-0,15	682	Sr Unsecured	- BB-
Şişecam	XS1961010987	6,95	14.03.2026	111,43	111,71	4,20	4,13	200.000,00	-0,09	-0,22	336	Sr Unsecured	B2 BB-
<b>Arçelik</b>	<b>XS2346972263</b>	<b>3,00</b>	<b>27.05.2026</b>	<b>100,99</b>	<b>101,58</b>	<b>2,78</b>	<b>2,65</b>	<b>100.000,00</b>	<b>0,02</b>	<b>0,03</b>	<b>308</b>	<b>Sr Unsecured</b>	<b>- B-</b>
Zorlu Yenilenebilir Enerji	XS2346915890	9,00	1.06.2026	99,38	99,52	9,16	9,12	200.000,00	0,44	N/A	852	Secured	- BB+
<b>Sasa Polyeester*</b>	<b>XS2357838601</b>	<b>3,25</b>	<b>30.06.2026</b>	<b>102,94</b>	<b>104,27</b>	<b>2,61</b>	<b>2,33</b>	<b>200.000,00</b>	<b>-0,36</b>	<b>-1,06</b>	<b>1654</b>	<b>Sr Unsecured</b>	<b>- -</b>
Hyundai Assan Otomotiv	XS2362559481	1,63	30.07.2026	99,83	100,10	1,66	1,60	200.000,00	0,11	0,05	85	Sr Unsecured	Baa1 -
Aydem Yenilenebilir Enerji	XS2368781477	7,75	2.02.2027	100,49	101,10	7,64	7,50	200.000,00	0,01	N/A	683	Secured	- B+
Anadolu Efes	XS2355105292	3,38	29.06.2028	102,02	102,43	3,05	2,98	200.000,00	-0,21	-0,14	203	Sr Unsecured	- BBB-
Türk Hava Yolları	US10010YAA01	4,20	15.09.2028	90,02	92,11	6,34	5,87	2.000,00	0,02	-1,55	770	1st Lien Secured	B2 BB
Turkcell	XS1803215869	5,80	11.04.2028	107,21	108,04	4,54	4,40	200.000,00	-0,18	0,06	350	Sr Unsecured	- BB-
LimakPort İskendurun	XS2339789732	9,50	10.07.2036	104,84	105,54	8,91	8,83	200.000,00	-0,22	-0,31	756	Secured	- BB-

(EUR)

\*Paya Dönüştürülebilir Tahvil

Ülke	ISIN	Kupon %	Vade	Alış Fiyatı	Satış Fiyatı	Alış Getiri	Satış Getiri	Min. İşlem Büyüklüğü	Fiyat Performans 1D (Δ %) / 5D (Δ %)	Z - Spread (bps)	Tahvil Tipi	Kredi Notu (Moody's & Fitch)
Arjantin	US040114HP86	4,63	11.01.2023	36,14	38,33	90,37	84,42	1.000,00	-0,11	2,20	9178	Sr Unsecured - Ca
Venezuela	USP17625AA59	9,00	7.05.2023	10,51	10,69	210,94	208,67	100,00	0,01	2,83	N/A	Sr Unsecured WD C
Meksika	US91086QAJ76	8,00	24.09.2022	107,52	108,40	0,50	0,11	1.000,00	-0,17	-0,24	0	Sr Unsecured BBB- Baa1
Katar	XS1806502453	3,88	23.04.2023	105,89	106,19	0,44	0,27	200.000,00	-0,03	-0,03	13	Sr Unsecured AA- Aa3
Panama	US698299AS33	9,38	16.01.2023	112,87	113,50	0,48	0,08	1.000,00	-0,01	-0,09	8	Sr Unsecured BBB- Baa2
Brezilya	US105756BU30	2,63	5.01.2023	102,91	103,38	0,57	0,24	200.000,00	-0,07	-0,07	22	Sr Unsecured BB- Ba2
Suudi Arabistan	XS1694216687	2,88	4.03.2023	103,48	103,85	0,67	0,43	200.000,00	0,09	0,03	34	Sr Unsecured A A1
Endonezya	USY20721BD05	3,38	15.04.2023	104,66	105,20	0,61	0,31	200.000,00	-0,03	-0,13	23	Sr Unsecured BBB Baa2
Ukrayna	XS1303921214	7,75	1.09.2022	107,16	107,67	4,12	3,87	100.000,00	-0,04	-0,32	371	Sr Unsecured B B3u
Filipinler	US718286BN61	5,50	30.03.2026	120,48	121,13	0,99	0,86	200.000,00	0,04	-0,25	20	Sr Unsecured BBB Baa2
Şili	US168863CA49	3,13	21.01.2026	107,58	108,12	1,37	1,25	200.000,00	0,04	0,11	60	Sr Unsecured A- A1
Suudi Arabistan	XS2159975619	2,90	22.10.2025	104,42	104,92	1,66	1,56	200.000,00	-0,08	-0,03	76	Sr Unsecured A A1
Meksika	US91086QBG29	4,13	21.01.2026	112,58	113,24	1,22	1,08	200.000,00	0,00	0,04	45	Sr Unsecured BBB- Baa1
Peru	US715638AS19	7,35	21.07.2025	102,39	103,07	1,83	1,68	100.000,00	-0,04	-0,82	104	Sr Unsecured BBB+ A3
Endonezya	USY20721BN86	4,75	8.01.2026	114,37	114,83	1,39	1,29	200.000,00	0,00	0,08	65	Sr Unsecured BBB Baa2
Panama	USP90603AN40	3,75	17.04.2026	108,14	108,90	1,93	1,77	1.000,00	0,05	-0,03	111	Sr Unsecured BBB- -
Rusya	RU000A0JWHA4	4,75	27.05.2026	113,90	114,22	1,73	1,66	200.000,00	0,00	0,00	95	Sr Unsecured BBB -
Brezilya	US105756BX78	6,00	7.04.2026	116,83	117,32	2,19	2,09	200.000,00	0,00	-0,20	142	Sr Unsecured BB- Ba2
Ukrayna	US903724AS16	7,75	1.09.2025	109,45	110,02	5,58	5,46	100.000,00	-0,02	-0,39	476	Sr Unsecured B B3u
Katar	XS1405782159	3,25	2.06.2026	109,30	109,71	1,26	1,18	200.000,00	0,07	0,05	46	Sr Unsecured AA- Aa3
Endonezya	US455780CV60	1,85	12.03.2031	97,21	97,70	2,17	2,12	200.000,00	0,13	-0,11	91	Sr Unsecured BBB Baa2
Filipinler	US718286BB24	7,75	14.01.2031	147,40	148,09	2,17	2,11	100.000,00	0,14	-0,26	98	Sr Unsecured BBB Baa2
Suudi Arabistan	XS2159975700	3,25	22.10.2030	97,79	98,28	2,47	2,42	200.000,00	0,36	0,27	110	Sr Unsecured A A1
Peru	US715638DA73	2,84	20.06.2030	100,64	101,28	2,71	2,63	1.000,00	-0,09	-2,08	147	Sr Unsecured BBB+ A3
Meksika	US91086QAG38	8,30	15.08.2031	98,01	98,65	2,89	2,82	1.000,00	0,08	0,01	162	Sr Unsecured BBB- Baa1
Brezilya	US105756CC23	3,88	12.06.2030	100,53	101,18	3,80	3,72	200.000,00	-0,04	0,11	260	Sr Unsecured BB- Ba2
Ukrayna	XS2010030836	7,25	15.03.2033	103,03	103,68	6,87	6,79	200.000,00	-0,03	-0,52	557	Sr Unsecured B -
Arjantin	US040114HR43	6,88	11.01.2048	35,63	37,79	18,20	17,26	1.000,00	0,16	0,75	1804	Sr Unsecured - Ca
Şili	US168863CE60	3,86	21.06.2047	105,01	105,79	3,25	3,21	200.000,00	0,11	0,27	161	Sr Unsecured A- A1
Katar	XS2155352748	4,40	16.04.2050	123,36	124,06	3,16	3,12	200.000,00	-0,16	-0,34	154	Sr Unsecured AA- Aa3
Endonezya	US455780CR58	3,50	14.02.2050	103,37	104,12	3,32	3,28	200.000,00	0,11	-1,34	168	Sr Unsecured BBB Baa2
Peru	US715638BM30	5,63	18.11.2050	101,09	101,98	3,49	3,44	1.000,00	0,09	-4,85	185	Sr Unsecured BBB+ A3
Suudi Arabistan	XS1936302949	5,25	16.01.2050	106,28	106,89	3,43	3,40	200.000,00	-0,21	0,19	182	Sr Unsecured A A1
Meksika	US91087BAD29	4,60	10.02.2048	113,93	114,97	4,18	4,12	200.000,00	0,11	-0,70	256	Sr Unsecured BBB- Baa1
Brezilya	US105756BY51	5,63	21.02.2047	96,43	97,31	4,99	4,93	200.000,00	0,41	0,07	339	Sr Unsecured BB- Ba2



Ülke	ISIN	Kupon %	Vade	Alış Fiyatı	Satış Fiyatı	Alış Getiri	Satış Getiri	Min. İşlem Büyüklüğü	Z - Spread (bps)	Fiyat Performans 1D (Δ %) / 5D (Δ %)	Tahvil Tipi	Kredi Notu (Moody's & Fitch)
ABD	US91282CBU45	0,13	31.03.2023	99,9	100,0	0,16	0,14	100,00	-7,1	0,0	0,05	Sr Unsecured AAAu Aaa
Almanya	DE0001104834	0,00	10.03.2023	101,4	101,4	-0,75	-0,77	0,01	-26,6	0,0	N/A	Sr Unsecured AAAu -
İngiltere	GB00BL68HG94	0,13	31.01.2023	100,1	100,1	0,07	0,06	0,01	-29,4	0,0	0,00	Sr Unsecured AA-u -
Fransa	FR0013479102	0,00	25.02.2023	101,1	101,1	-0,70	-0,72	1,00	-20,8	0,0	N/A	Sr Unsecured AAu -
İtalya	IT0005384497	0,60	15.01.2023	102,0	102,0	-0,45	-0,46	1.000,00	3,9	0,0	N/A	Sr Unsecured - -
Japonya	JP1024231M43	0,01	1.04.2023	100,2	100,3	-0,12	-0,15	50.000,00	-11,0	0,0	-0,01	Sr Unsecured - -
ABD	US91282CBT71	0,75	31.03.2026	100,4	100,4	0,66	0,65	100,00	-9,2	0,1	0,14	Sr Unsecured AAAu Aaa
Almanya	DE0001141836	0,00	10.04.2026	103,9	103,9	-0,73	-0,73	0,01	-38,8	0,0	N/A	Sr Unsecured AAAu -
İngiltere	GB00BL68HJ26	0,13	30.01.2026	99,3	99,4	0,27	0,27	0,01	-37,3	0,0	-0,03	Sr Unsecured AA-u -
Fransa	FR0013415627	0,00	25.03.2025	102,9	102,9	-0,51	-0,52	1,00	-19,2	-0,1	N/A	Sr Unsecured AAu -
İtalya	IT0005419848	0,00	1.02.2026	100,2	100,2	-0,05	-0,05	1.000,00	31,9	0,0	0,14	Sr Unsecured - -
Japonya	JP1051471M45	0,01	20.03.2026	100,6	100,7	-0,12	-0,14	50.000,00	-10,2	0,0	-0,02	Sr Unsecured - -
ABD	US91282CBL46	1,13	15.02.2031	99,0	99,0	1,23	1,23	100,00	-1,1	0,2	0,33	Sr Unsecured - Aaa
Almanya	DE0001102531	0,00	15.02.2031	104,6	104,6	-0,44	-0,45	0,01	-39,0	-0,1	0,17	Sr Unsecured AAAu -
İngiltere	GB00B24FF097	4,75	7.12.2030	138,0	138,0	0,57	0,57	0,01	-23,3	0,0	-0,12	Sr Unsecured AA-u Aa3u
Fransa	FR0013516549	0,00	25.11.2030	100,9	100,9	-0,09	-0,09	1,00	-5,1	-0,1	0,04	Sr Unsecured AAu -
İtalya	IT0005422891	0,60	1.04.2031	99,7	99,7	0,63	0,63	1.000,00	69,1	0,0	0,08	Sr Unsecured - -
Japonya	JP1103621M43	0,10	20.03.2031	100,9	101,0	0,01	-0,01	50.000,00	-3,3	0,0	-0,06	Sr Unsecured - -
ABD	US912810SU34	1,88	15.02.2051	99,0	99,1	1,92	1,92	100,00	25,9	0,4	0,38	Sr Unsecured - Aaa
Almanya	DE0001102481	0,00	15.08.2050	98,9	99,0	0,04	0,03	0,01	-24,9	0,0	0,45	Sr Unsecured AAAu Aaa
İngiltere	GB00BMBL1F74	0,63	22.10.2050	90,6	90,7	1,00	0,99	0,01	9,2	0,1	0,18	Sr Unsecured AA-u -
Fransa	FR0013480613	0,75	25.05.2052	101,2	101,4	0,71	0,70	1,00	43,9	0,0	-0,11	Sr Unsecured AAu Aa2u
İtalya	IT0005398406	1,70	1.09.2050	101,5	101,6	1,64	1,64	1.000,00	138,1	0,0	0,20	Sr Unsecured - -
Japonya	JP1300701M48	0,70	20.03.2051	101,6	102,0	0,63	0,62	50.000,00	20,8	0,0	0,41	Sr Unsecured - -

\*Yerel Para Birimleri Kullanılmaktadır.

- *ISIN: International Securities Identification Number kelimesinin kısaltması olan menkul kıymetleri tanımlayan koddur.*
- *Kupon Oranı: Tahvilin yıllık nominal başına verdiği faiz oranıdır.*
- *Vade: Tahvilin itfa tarihidir.*
- *Fiyat: Tahvilin piyasadan aldığınız aktif fiyatıdır.*
- *Getiri: Vade sonunda elde edeceğiniz faiz getirisi.*
- *Z - Spread(bps): İlgili tahvilin, gösterge tahvil ile arasındaki baz puan farkıdır.*
- *Kredi Notu: Tahvilin kredi notudur.*
- *Min. İşlem Büyüklüğü: İlgili tahvil ile yapacağınız minimum nominal işlem büyüklüğüdür.*
- *Senior Unsecured: Ülkenin ya da şirketin yükümlülüklerini yerine getirememesi durumunda önceliğin tahvil sahiplerinin olacağını ifade eder.*
- *Subordinated: Ülkenin ya da şirketin yükümlülüklerini yerine getirememesi durumunda önceliğin tahvil sahiplerinin olmayacağını ifade eder.*

Yatırım Danışmanlığı ve Bireysel Portföy Yönetimi

**Altan AYDIN** Direktör  
[ALTAN.AYDIN@vakifyatirim.com.tr](mailto:ALTAN.AYDIN@vakifyatirim.com.tr)

**Eren KURU** Analist  
[EREN.KURU@vakifyatirim.com.tr](mailto:EREN.KURU@vakifyatirim.com.tr)

**Umut Deniz PAK** Analist  
[UMUTDENIZ.PAK@vakifyatirim.com.tr](mailto:UMUTDENIZ.PAK@vakifyatirim.com.tr)