

Haftalık Eurobond Raporu - 20.09.2021

Burada yer alan yatırım bilgi, yorum ve tavsiyeleri yatırım danışmanlığı kapsamında değildir. Yatırım danışmanlığı hizmeti; aracı kurumlar, portföy yönetim şirketleri, yatırım ve kalkınma bankaları ile müşteri arasında imzalanacak yatırım danışmanlığı sözleşmesi çerçevesinde ve yetkili kuruluşlar tarafından kişilerin risk ve getiri tercihleri dikkate alınarak kişiye özel sunulmaktadır. Burada yer alan yorum ve tavsiyeler ise genel niteliktedir. Burada yer alan yorum ve tavsiyeler, mali durumunuz ile risk ve getiri tercihlerinize uygun olmayabilir. Bu nedenle, sadece burada yer alan bilgilere dayanılarak yatırım kararı verilmesi beklentilerinize uygun sonuçlar doğurmayabilir. Gerek bu yayındaki, gerekse bu yayında kullanılan kaynaklardaki hata ve eksikliklerden ve bu yayındaki bilgilerin kullanılması sonucunda yatırımcıların ve/veya ilgili kişilerin uğrayabilecekleri doğrudan ve/veya dolaylı zararlardan, kâr yoksunluğundan, manevi zararlardan ve her ne şekilde olursa olsun üçüncü kişilerin uğrayabileceği her türlü zararlardan dolayı Vakıf Yatırım Menkul Değerler A.Ş. sorumlu tutulamaz.

Geçtiğimiz hafta ABD'nin 10 yıllık tahvilinin getirisi Fed'in faiz kararı öncesi %1,37 seviyesinde haftayı tamamladı. Gelişmekte olan ülkelerin risk primlerinde yükseliş gözlemlenirken uzun taraflı eurobondlarında satıcıları seyir izlenmektedir. Bu hafta yurt içinde TCMB'in faiz kararı, yurt dışında Fed'in faiz kararı yakından takip edilecek.

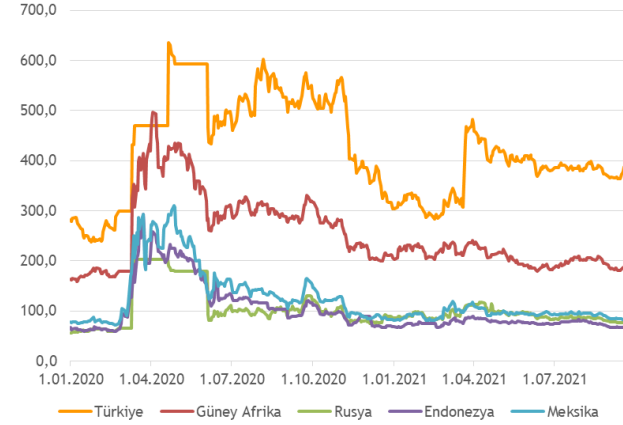
Yurt içi tarafta hazine ve özel sektör eurobondları satıcıları haftayı geride bıraktı. Geçen hafta risk primi 18 baz puan artarak 388 seviyesine yükseldi. Vakıfbank'ın 2022 vadeli kıymetinin ortalama getirisi %3,13'den işlem görürken, Hazine'nin 2033 vadeli kıymetinin ortalama getirisi %6,66'den haftayı tamamladı. Şekerbank, 350 Milyon USD yurtdışı tahvil ihracı için SPK'dan onay aldı. Ek olarak bu hafta Eximbank'ın 500 Milyon USD'lik eurobondunun itfası gerçekleşecek.

Haftanın en dikkat çeken Rönesans Gayrimenkul'ün 2023 vadeli senior kıymeti oldu. Kıymetin getirisi 4 baz puan artarak %7,40'a yükseldi. Risk priminin 388 baz puan seviyesinin üzerine gelmesiyle yatırımcılarımıza Hazine'nin kısa vadeli kıymetlerini öneririz.

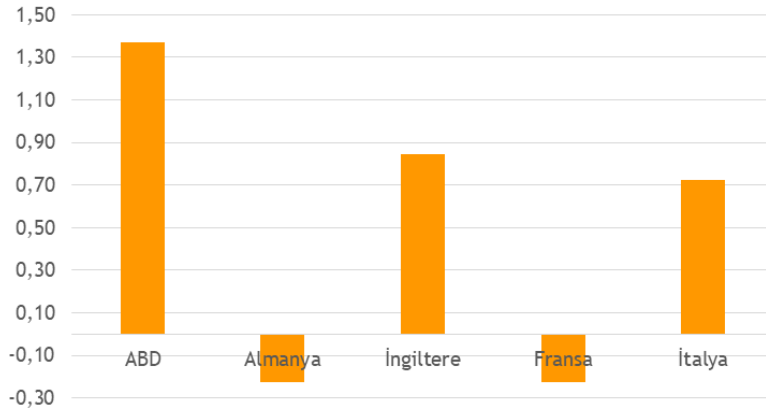
Eurobond Getirileri (10Y/%)



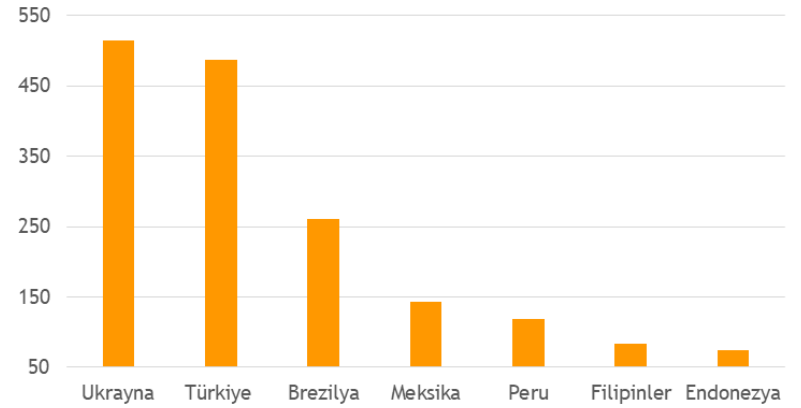
CDS (bps)



Gelişmiş Ülkelerin 10Y Tahvillerinin Getirileri



Spread



USD Cinsinden Hazine Eurobondları

ISIN	Kupon %	Vade	Alış Fiyatı	Satış Fiyatı	Alış Getiri	Satış Getiri	Min. İşlem Büyüklüğü	Fiyat Performans 1D (Δ%) / 5D (Δ%)	Z - Spread (bps)	Tahvil Tipi	Kredi Notu (Moody's & Fitch)
XS1028943089	5,00	23.09.2021	99,90	100,25	21,94	-39,46	200.000,00	-0,07 -0,10	-875	Sr Unsecured	B2 B+
US900123BY51	5,13	25.03.2022	101,54	102,03	2,08	1,13	200.000,00	-0,04 -0,19	144	Sr Unsecured	B2 BB-
XS1684378208	4,25	18.09.2022	101,58	102,24	2,63	1,96	200.000,00	-0,10 -0,17	213	Sr Unsecured	B2 B+
US900123BZ27	6,25	26.09.2022	103,77	104,31	2,47	1,94	200.000,00	-0,10 -0,29	204	Sr Unsecured	B2 BB-
US900123CA66	3,25	23.03.2023	100,02	100,32	3,24	3,03	200.000,00	-0,16 -0,45	291	Sr Unsecured	B2 BB-
XS1496463297	5,38	24.10.2023	103,28	104,09	3,73	3,33	200.000,00	-0,16 -0,30	318	Sr Unsecured	B2 B+
US900123CR91	7,25	23.12.2023	107,50	108,09	3,75	3,49	200.000,00	-0,19 -0,59	323	Sr Unsecured	B2 BB-
US900123CF53	5,75	22.03.2024	103,41	104,04	4,30	4,04	200.000,00	-0,25 -0,74	371	Sr Unsecured	B2 BB-
XS1917720911	8,25	24.01.2024	108,67	109,47	4,32	3,97	200.000,00	-0,36 -0,58	373	Sr Unsecured	B2 B+
XS1814962582	6,13	3.05.2024	103,90	104,50	4,53	4,29	200.000,00	-0,47 -0,61	393	Sr Unsecured	B2 B+
US900123CV04	6,35	10.08.2024	104,64	105,31	4,61	4,37	200.000,00	-0,31 -0,89	394	Sr Unsecured	B2 BB-
US900123CW86	5,60	14.11.2024	102,55	103,21	4,72	4,49	200.000,00	-0,38 -1,02	400	Sr Unsecured	B2 BB-
US900123AW05	7,38	5.02.2025	107,55	107,99	4,92	4,78	2.000,00	-0,51 -1,17	420	Sr Unsecured	B2 BB-
US900123CZ18	6,38	14.10.2025	104,00	104,64	5,27	5,10	200.000,00	-0,57 -1,38	440	Sr Unsecured	B2 -
US900123CX69	4,25	13.03.2025	98,13	98,78	4,84	4,63	200.000,00	-0,51 -1,21	406	Sr Unsecured	B2 BB-
US900123CJ75	4,25	14.04.2026	95,61	96,30	5,35	5,17	200.000,00	-0,61 -1,72	439	Sr Unsecured	B2 BB-
US900123DB31	4,75	26.01.2026	97,94	98,53	5,28	5,13	200.000,00	-0,54 -1,43	437	Sr Unsecured	B2 BB-
XS23232876106	5,75	6.07.2026	100,06	100,77	5,73	5,56	200.000,00	-0,58 -0,83	475	Sr Unsecured	B2 B+
US900123CK49	4,88	9.10.2026	97,36	98,05	5,48	5,32	200.000,00	-0,58 -1,73	446	Sr Unsecured	B2 BB-
US900123CL22	6,00	25.03.2027	101,24	101,90	5,73	5,59	200.000,00	-0,63 -1,81	468	Sr Unsecured	B2 BB-
US900123CP36	5,13	17.02.2028	96,74	97,20	5,74	5,65	200.000,00	-0,71 -1,94	460	Sr Unsecured	B2 BB-
US900123CQ19	6,13	24.10.2028	100,84	101,18	5,98	5,92	200.000,00	-0,70 -2,34	480	Sr Unsecured	B2 BB-
US900123CT57	7,63	26.04.2029	108,83	109,50	6,15	6,04	1.000,00	-0,57 -1,82	493	Sr Unsecured	B2 BB-
US900123AL40	11,88	15.01.2030	137,18	137,88	6,10	6,02	200.000,00	-0,57 -1,68	487	Sr Unsecured	B2 BB-
US900123CY43	5,25	13.03.2030	93,96	94,66	6,18	6,06	200.000,00	-0,72 -2,23	487	Sr Unsecured	B2 BB-
US900123DA57	5,95	15.01.2031	96,79	97,49	6,41	6,31	200.000,00	-0,71 -2,33	507	Sr Unsecured	B2 -
US900123DC14	5,88	26.06.2031	95,88	96,55	6,45	6,35	2.000,00	-0,80 -2,53	508	Sr Unsecured	B2 BB-
US900123AT75	8,00	14.02.2034	98,74	99,21	6,65	6,60	2.000,00	-0,67 -2,48	523	Sr Unsecured	B2 BB-
US900123DD96	6,50	20.09.2033	110,76	111,52	6,71	6,62	200.000,00	-0,72 N/A	527	Sr Unsecured	- BB-
US900123AY60	6,88	17.03.2036	99,99	100,74	6,88	6,79	2.000,00	-0,67 -2,48	538	Sr Unsecured	B2 BB-
US900123BB58	7,25	5.03.2038	103,23	104,00	6,92	6,84	100.000,00	-0,77 -2,91	540	Sr Unsecured	B2 BB-
US900123BG46	6,75	30.05.2040	96,79	97,81	7,06	6,96	200.000,00	-0,65 -2,69	550	Sr Unsecured	B2 BB-
US900123BJ84	6,00	14.01.2041	89,02	89,99	7,05	6,95	200.000,00	-0,73 -2,84	547	Sr Unsecured	B2 BB-
US900123CB40	4,88	16.04.2043	78,72	79,42	6,76	6,69	200.000,00	-0,54 -2,79	516	Sr Unsecured	B2 BB-
US900123CG37	6,63	17.02.2045	94,10	94,78	7,15	7,08	200.000,00	-0,75 -2,85	557	Sr Unsecured	B2 BB-
US900123CM05	5,75	11.05.2047	85,03	85,68	7,02	6,95	200.000,00	-0,68 -2,98	542	Sr Unsecured	B2 BB-

EUR Cinsinden Hazine Eurobondları

ISIN	Kupon %	Vade	Alış Fiyatı	Satış Fiyatı	Alış Getiri	Satış Getiri	Min. İşlem Büyüklüğü	Fiyat Performans 1D (Δ%) / 5D (Δ%)	Z - Spread (bps)	Tahvil Tipi	Kredi Notu (Moody's & Fitch)
XS0993155398	4,35	12.11.2021	100,59	100,93	0,17	-2,05	100.000,00	0,06 -0,04	-38	Sr Unsecured	B2 BB-
XS1057340009	4,13	11.04.2023	103,23	104,09	1,99	1,44	100.000,00	-0,05 -0,15	219	Sr Unsecured	B2 BB-
XS1843443356	4,63	31.03.2025	103,97	104,55	3,41	3,23	100.000,00	-0,13 -0,30	368	Sr Unsecured	B2 BB-
XS1629918415	3,35	14.06.2025	99,44	100,02	3,41	3,24	100.000,00	-0,27 -0,59	367	Sr Unsecured	B2 BB-
XS1909184753	5,20	16.02.2026	105,33	105,87	3,86	3,73	100.000,00	-0,29 -0,75	409	Sr Unsecured	B2 BB-
XS2361850527	4,38	8.07.2027	100,58	101,32	4,26	4,11	100.000,00	-0,43 -1,31	439	Sr Unsecured	B2 BB-

USD Cinsinden Hazine Sukukları

ISIN	Kupon %	Vade	Alış Fiyatı	Satış Fiyatı	Alış Getiri	Satış Getiri	Min. İşlem Büyüklüğü	Fiyat Performans 1D (Δ%) / 5D (Δ%)	Z - Spread (bps)	Tahvil Tipi	Kredi Notu (Moody's & Fitch)
XS1816199373	5,80	21.02.2022	101,24	102,05	2,77	0,87	200.000,00	-0,15 -0,13	166	Sr Unsecured	B2 BB-
XS1586385178	5,00	6.04.2023	102,29	102,86	3,47	3,09	200.000,00	-0,20 -0,10	304	Sr Unsecured	B2 BB-
XS1141043296	4,49	25.11.2024	100,89	101,66	4,18	3,93	200.000,00	-0,35 -0,61	344	Sr Unsecured	B2 BB-
XS2351109116	5,13	22.06.2026	100,16	100,69	5,09	4,96	200.000,00	-0,24 -0,61	413	Sr Unsecured	B2 -

(Türkiye İhracat Kredi Bankası A.Ş / Türk Eximbank)

Şirket Adı	ISIN	Kupon %	Vade	Alış Fiyatı	Satış Fiyatı	Alış Getiri	Satış Getiri	Min. İşlem Büyüklüğü	Fiyat Performans 1D (Δ%) / 5D (Δ%)	Z - Spread (bps)	Tahvil Tipi	Kredi Notu (Moody's & Fitch)
İş Bankası	XS1390320981	5,38	6.10.2021	100,15	100,42	1,80	-4,67	200.000,00	-0,04 -0,13	-156	Sr Unsecured	B3 B+
Vakıfbank	XS1508914691	5,50	27.10.2021	100,30	100,48	2,42	0,65	200.000,00	-0,07 -0,17	142	Sr Unsecured	B2 B+
Yapı Kredi	XS1571399754	5,75	24.02.2022	101,64	101,82	1,84	1,43	200.000,00	-0,07 -0,30	149	Sr Unsecured	B2 B+
İş Bankası	XS1508390090	5,50	21.04.2022	102,00	102,16	2,03	1,77	200.000,00	-0,07 -0,10	174	Sr Unsecured	B3 B+
Ziraat Bankası	XS1605397394	5,13	3.05.2022	101,53	102,01	2,61	1,84	200.000,00	-0,24 -0,40	207	Sr Unsecured	B2 B+
Vakıfbank	XS1622626379	5,63	30.05.2022	102,37	102,55	2,15	1,89	200.000,00	-0,10 -0,18	186	Sr Unsecured	B2 B+
Garanti Bankası	USM8931TAF68	5,25	13.09.2022	102,99	103,21	2,15	1,92	200.000,00	-0,13 -0,21	187	Sr Unsecured	B2 B+
Akbank	USM0375YAK49	5,00	24.10.2022	102,81	103,05	2,38	2,16	200.000,00	-0,22 -0,20	210	Sr Unsecured	B2 B+
İş Bankası	XS0847042024	6,00	24.10.2022	102,78	103,40	3,38	2,81	150.000,00	-0,02 0,11	292	Subordinated	Caa2 B-
Vakıfbank	XS0849728190	6,00	1.11.2022	102,91	103,10	3,31	3,13	200.000,00	-0,03 -0,19	305	Subordinated	Caa3 B-
Yapı Kredi	XS0861979440	5,50	6.12.2022	102,67	103,01	3,22	2,94	200.000,00	-0,13 -0,23	290	Subordinated	Caa1 B-
TSKB	XS1750996206	5,50	16.01.2023	102,88	103,17	3,25	3,03	200.000,00	-0,13 -0,18	294	Sr Unsecured	B3 B+
Fibabanka	XS1711581337	6,00	25.01.2023	102,46	102,54	4,10	4,03	200.000,00	-0,04 -0,09	386	Sr Unsecured	- B+
Vakıfbank	XS1760780731	5,75	30.01.2023	103,36	103,50	3,20	3,09	200.000,00	-0,17 -0,28	294	Sr Unsecured	B2 B+
Garanti Bankası	XS1576037284	5,88	16.03.2023	104,79	105,07	2,57	2,38	200.000,00	-0,17 -0,15	225	Sr Unsecured	B2 B+
Yapı Kredi	XS1788516679	6,10	16.03.2023	104,00	104,46	3,32	3,01	200.000,00	-0,24 -0,25	294	Sr Unsecured	B2 B+
Ziraat Bankası	XS1691349010	5,13	29.09.2023	102,53	103,22	3,81	3,46	200.000,00	-0,19 -0,46	330	Sr Unsecured	B2 B+
İş Bankası	XS1003016018	7,85	10.12.2023	108,06	108,58	4,01	3,78	200.000,00	-0,06 -0,19	352	Subordinated	Caa3 B-
Vakıfbank	XS1970705528	8,13	28.03.2024	109,11	109,37	4,27	4,17	200.000,00	-0,30 -0,37	377	Sr Unsecured	B2 B+
İş Bankası	XS1578203462	6,13	25.04.2024	104,24	104,57	4,38	4,24	200.000,00	-0,19 -0,20	383	Sr Unsecured	B3 B+
Yapı Kredi	XS1634372954	5,85	21.06.2024	103,67	104,07	4,41	4,26	200.000,00	-0,19 -0,33	382	Sr Unsecured	B2 B+
QNB Finansbank	XS1959391019	6,88	7.09.2024	108,92	109,85	3,67	3,35	200.000,00	-0,33 -0,16	294	Sr Unsecured	B2 B+
TSKB	XS2100270508	6,00	23.01.2025	102,81	103,02	5,07	5,00	200.000,00	-0,15 -0,01	439	Sr Unsecured	B3 B+
Vakıfbank	XS2112797290	5,25	5.02.2025	100,41	100,61	5,11	5,05	200.000,00	-0,31 -0,39	443	Sr Unsecured	B2 B+
Akbank	XS1210422074	5,13	31.03.2025	101,05	101,65	4,80	4,61	200.000,00	-0,16 -0,25	402	Sr Unsecured	B2 B+
Vakıfbank	XS2266963003	6,50	8.01.2026	103,82	104,08	5,49	5,42	200.000,00	-0,21 -0,35	463	Sr Unsecured	B2 B+
TSKB	US90015YAB56	5,88	14.01.2026	101,29	101,47	5,53	5,48	200.000,00	-0,16 -0,31	468	Sr Unsecured	B3 B+
Ziraat Bankası	XS2274089288	5,38	2.03.2026	98,84	99,65	5,67	5,46	200.000,00	-0,42 -0,95	472	Sr Unsecured	B2 B+
Vakıfbank	US90015WAL72	5,50	1.10.2026	98,77	99,25	5,79	5,67	200.000,00	-0,37 #N/A N//	480	Sr Unsecured	- -
Akbank	XS1574750292	7,20	16.03.2027	101,91	102,31	5,71	5,62	200.000,00	-0,03 0,23	264	Subordinated	Caa2 B-
TSKB	XS1584113184	7,63	29.03.2027	101,42	101,68	6,33	6,27	200.000,00	0,00 0,02	443	Subordinated	Caa3 B-
Garanti Bankası	XS1617531063	6,13	24.05.2027	101,05	101,45	5,10	5,02	200.000,00	-0,04 -0,15	406	Subordinated	Caa2 B
Odeabank	XS1655085485	7,63	1.08.2027	87,02	87,50	9,83	9,71	200.000,00	-0,89 0,29	2474	Subordinated	Caa3 CCC+
Vakıfbank	XS1551747733	8,00	1.11.2027	103,07	103,42	6,45	6,38	200.000,00	-0,18 -0,04	478	Subordinated	Ca B-
Credit Europe	XS1706923148	7,25	9.11.2027	100,63	101,52	6,25	6,08	200.000,00	-0,01 #N/A N//	606	Subordinated	B2 B-
Fibabanka	XS1386178237	7,75	24.11.2027	101,62	101,94	6,41	6,35	200.000,00	-0,03 0,28	810	Subordinated	- B-
Akbank	XS1772360803	6,80	27.04.2028	101,46	102,51	5,23	5,04	200.000,00	-0,24 -0,17	523	Subordinated	Caa2 B-
İş Bankası	XS1623796072	7,00	29.06.2028	102,24	102,84	5,95	5,84	200.000,00	-0,37 -0,24	519	Subordinated	Caa3 B-
İş Bankası	XS2106022754	7,75	22.01.2030	104,88	105,22	6,58	6,53	200.000,00	-0,35 -0,19	541	Subordinated	Caa3 B-
Yapı Kredi	XS2286436451	7,88	22.01.2031	105,36	105,78	7,26	7,20	200.000,00	-0,25 -0,34	556	Subordinated	Caa2 B-
Akbank	XS2355183091	6,80	22.06.2031	100,93	101,21	6,75	6,71	200.000,00	-0,43 -0,56	565	Subordinated	- B-
Yapı Kredi Perp	XS1867595750	13,88	29.06.2028	116,30	117,25	10,81	10,72	200.000,00	-0,31 -0,36	560	Jr Subordinated	Caa3u -

Şirket Adı	ISIN	Kupon %	Vade	Alış Fiyatı	Satış Fiyatı	Alış Getiri	Satış Getiri	Min. İşlem Büyüklüğü	Fiyat Performans 1D (Δ%) / 5D (Δ%)	Z - Spread (bps)	Tahvil Tipi	Kredi Notu (Moody's & Fitch)
Kuveyt Türk	XS1505149325	5,14	2.11.2021	100,26	100,47	2,82	0,96	200.000,00	-0,03 0,01	177	Sr Unsecured	- B+
Anadolu Efes	XS0848940523	3,38	1.11.2022	102,23	102,52	1,35	1,09	200.000,00	-0,14 0,01	104	Sr Unsecured	B2u -
Petkim	XS1747548532	5,88	26.01.2023	102,51	102,65	3,94	3,83	200.000,00	0,01 -0,09	244	Sr Unsecured	B2 B
Koç Holding	XS1379145656	5,25	15.03.2023	103,38	103,56	2,90	2,78	200.000,00	-0,08 0,14	219	Sr Unsecured	B2 -
Arçelik	XS0910932788	5,00	3.04.2023	103,89	104,24	2,40	2,17	200.000,00	-0,07 -0,08	205	Sr Unsecured	- BB *+
Rönesans Gayrimenkul	XS1807502668	7,25	26.04.2023	99,71	99,83	7,44	7,36	200.000,00	0,00 -0,05	715	Sr Unsecured	B3 B
Türk Telekom	XS1028951264	4,88	19.06.2024	104,53	104,78	3,14	3,04	200.000,00	-0,09 -0,16	257	Sr Unsecured	- BB-
Coca Cola İçecek	XS1577950402	4,22	19.09.2024	105,17	105,67	2,41	2,25	200.000,00	-0,02 -0,12	165	Sr Unsecured	B2 BBB-
Tüpraş	XS1686704948	4,50	18.10.2024	100,66	100,99	4,27	4,15	200.000,00	-0,02 0,38	365	Sr Unsecured	B2 B+
Türk Telekom	XS1955059420	6,88	28.02.2025	109,82	110,20	3,80	3,69	200.000,00	-0,16 -0,29	308	Sr Unsecured	- BB-
Koç Holding	XS1961766596	6,50	11.03.2025	108,41	108,90	3,89	3,74	200.000,00	-0,11 -0,16	301	Sr Unsecured	B2 -
Turkcell	XS1298711729	5,75	15.10.2025	107,64	108,17	3,71	3,57	200.000,00	-0,07 -0,20	285	Sr Unsecured	B2u BB-
Ülker Bisküvi	XS2241387500	6,95	30.11.2025	107,89	108,15	4,81	4,74	200.000,00	-0,06 -0,13	399	Sr Unsecured	- BB-
İstanbul Büyükşehir Belediyesi	US46522TAA60	6,38	9.12.2025	100,48	101,28	6,24	6,02	200.000,00	-0,39 -0,74	533	Sr Unsecured	B2 BB-
Pegasus	XS2337336445	9,25	30.04.2026	106,90	107,13	7,45	7,39	200.000,00	-0,11 -0,04	633	Sr Unsecured	- BB-
Şişecam	XS1961010987	6,95	14.03.2026	111,14	111,41	4,20	4,13	200.000,00	-0,14 -0,28	322	Sr Unsecured	B2 BB-
Arçelik	XS2346972263	3,00	27.05.2026	101,81	102,55	2,58	2,42	100.000,00	-0,06 -0,01	277	Sr Unsecured	- B-
Zorlu Yenilenebilir Enerji	XS2346915890	9,00	1.06.2026	99,14	99,36	9,22	9,16	200.000,00	0,01 -0,02	846	Secured	- BB+
Sasa Polyester*	XS2357838601	3,25	30.06.2026	97,81	99,29	3,75	3,41	200.000,00	-1,10 -1,31	2320	Sr Unsecured	- -
Hyundai Assan Otomotiv	XS2362559481	1,63	30.07.2026	99,41	99,62	1,75	1,71	200.000,00	-0,10 -0,24	80	Sr Unsecured	Baa1 -
Aydem Yenilenebilir Enerji	XS2368781477	7,75	2.02.2027	99,48	99,74	7,87	7,81	200.000,00	0,11 -0,32	700	Secured	- B+
Anadolu Efes	XS2355105292	3,38	29.06.2028	102,68	103,09	2,93	2,87	200.000,00	0,00 -0,24	176	Sr Unsecured	- BBB-
Türk Hava Yolları	US10010YAA01	4,20	15.09.2028	90,61	94,37	6,25	5,40	2.000,00	-0,02 0,09	684	1st Lien Secured	B2 BB
Turkcell	XS1803215869	5,80	11.04.2028	107,78	108,61	4,42	4,28	200.000,00	-0,10 -0,12	322	Sr Unsecured	- BB-
Kuveyt Türk	XS2384355520	6,13	16.12.2031	103,38	104,10	5,72	5,63	200.000,00	-0,04 N/A	435	Subordinated	- B
LimakPort İskendurun	XS2339789732	9,50	10.07.2036	103,70	104,39	9,04	8,96	200.000,00	-0,16 -0,52	761	Secured	- BB-

(EUR)

*Paya Dönüştürülebilir Tahvil

Ülke	ISIN	Kupon %	Vade	Alış Fiyatı	Satış Fiyatı	Alış Getiri	Satış Getiri	Min. İşlem Büyüklüğü	Fiyat Performans 1D (Δ %) / 5D (Δ %)	Z - Spread (bps)	Tahvil Tipi	Kredi Notu (Moody's & Fitch)
Arjantin	US040114HP86	4,63	11.01.2023	37,52	38,73	97,43	93,78	1.000,00	-0,01	N/A	10099	Sr Unsecured - Ca
Venezuela	USP17625AA59	9,00	7.05.2023	10,73	11,08	236,01	231,24	100,00	1,96	N/A	N/A	Sr Unsecured WD C
Meksika	US91086QAJ76	8,00	24.09.2022	107,30	107,90	0,39	0,11	1.000,00	-0,05	-0,10	-9	Sr Unsecured BBB- Baa1
Katar	XS1806502453	3,88	23.04.2023	105,03	105,73	0,69	0,26	200.000,00	-0,28	0,02	23	Sr Unsecured AA- Aa3
Panama	US698299AS33	9,38	16.01.2023	104,32	104,64	0,84	0,68	1.000,00	0,00	0,01	43	Sr Unsecured BBB- Baa2
Brezilya	US105756BU30	2,63	5.01.2023	102,72	103,13	0,50	0,19	200.000,00	-0,02	-0,02	15	Sr Unsecured BB- Ba2
Suudi Arabistan	XS1694216687	2,88	4.03.2023	103,15	103,71	0,69	0,31	200.000,00	-0,14	-0,03	28	Sr Unsecured A A1
Endonezya	USY20721BD05	3,38	15.04.2023	104,37	104,81	0,57	0,30	200.000,00	-0,03	0,02	19	Sr Unsecured BBB Baa2
Ukrayna	XS1303921214	7,75	1.09.2022	108,10	108,63	3,41	3,14	100.000,00	-0,14	0,35	296	Sr Unsecured B B3u
Filipinler	US718286BN61	5,50	30.03.2026	118,70	119,26	1,24	1,12	200.000,00	-0,09	-0,27	32	Sr Unsecured BBB Baa2
Şili	US168863CA49	3,13	21.01.2026	107,43	107,94	1,35	1,24	200.000,00	-0,03	-0,06	45	Sr Unsecured A- A1
Suudi Arabistan	XS2159975619	2,90	22.10.2025	104,47	104,97	1,63	1,53	200.000,00	0,03	N/A	58	Sr Unsecured A A1
Meksika	US91086QBG29	4,13	21.01.2026	112,71	113,20	1,11	1,01	200.000,00	-0,11	0,07	22	Sr Unsecured BBB- Baa1
Peru	US715638AS19	7,35	21.07.2025	103,38	103,95	1,58	1,45	100.000,00	-0,02	0,27	66	Sr Unsecured BBB+ A3
Endonezya	USY20721BN86	4,75	8.01.2026	114,41	114,85	1,29	1,20	200.000,00	-0,08	0,18	41	Sr Unsecured BBB Baa2
Panama	USP90603AN40	3,75	17.04.2026	107,95	108,68	1,92	1,76	1.000,00	0,00	N/A	97	Sr Unsecured BBB- -
Rusya	RU000A0JWHA4	4,75	27.05.2026	113,31	113,65	1,77	1,71	200.000,00	-0,07	-0,02	85	Sr Unsecured BBB -
Brezilya	US105756BX78	6,00	7.04.2026	115,86	116,42	2,30	2,19	200.000,00	-0,07	0,23	138	Sr Unsecured BB- Ba2
Ukrayna	US903724AS16	7,75	1.09.2025	111,56	112,16	5,08	4,95	100.000,00	-0,31	1,17	411	Sr Unsecured B B3u
Katar	XS1405782159	3,25	2.06.2026	108,45	109,15	1,39	1,24	200.000,00	-0,09	-0,09	41	Sr Unsecured AA- Aa3
Endonezya	US455780CV60	1,85	12.03.2031	97,50	98,00	2,14	2,08	200.000,00	-0,10	0,77	75	Sr Unsecured BBB Baa2
Filipinler	US718286BB24	7,75	14.01.2031	146,98	147,72	2,15	2,09	100.000,00	-0,39	N/A	83	Sr Unsecured BBB Baa2
Suudi Arabistan	XS2159975700	3,25	22.10.2030	98,45	99,16	2,41	2,33	200.000,00	-0,21	0,49	92	Sr Unsecured A A1
Peru	US715638DA73	2,84	20.06.2030	101,81	102,40	2,56	2,49	1.000,00	-0,11	0,06	119	Sr Unsecured BBB+ A3
Meksika	US91086QAG38	8,30	15.08.2031	98,65	99,07	2,82	2,77	1.000,00	-0,13	0,05	143	Sr Unsecured BBB- Baa1
Brezilya	US105756CC23	3,88	12.06.2030	99,50	100,01	3,94	3,87	200.000,00	-0,19	0,76	262	Sr Unsecured BB- Ba2
Ukrayna	XS2010030836	7,25	15.03.2033	105,63	106,25	6,55	6,47	200.000,00	-0,80	1,68	514	Sr Unsecured B -
Arjantin	US040114HR43	6,88	11.01.2048	36,00	37,22	18,41	17,86	1.000,00	-0,01	0,32	1847	Sr Unsecured - Ca
Şili	US168863CE60	3,86	21.06.2047	104,83	105,55	3,25	3,22	200.000,00	-0,39	-0,19	160	Sr Unsecured A- A1
Katar	XS2155352748	4,40	16.04.2050	123,99	124,87	3,12	3,08	200.000,00	-0,18	N/A	147	Sr Unsecured AA- Aa3
Endonezya	US455780CR58	3,50	14.02.2050	103,78	104,48	3,29	3,26	200.000,00	-0,35	1,71	164	Sr Unsecured BBB Baa2
Peru	US715638BM30	5,63	18.11.2050	104,73	105,59	3,30	3,25	1.000,00	-0,07	0,96	163	Sr Unsecured BBB+ A3
Suudi Arabistan	XS1936302949	5,25	16.01.2050	107,02	107,72	3,40	3,36	200.000,00	0,01	0,89	176	Sr Unsecured A A1
Meksika	US91087BAD29	4,60	10.02.2048	115,14	115,89	4,11	4,07	200.000,00	-0,32	0,94	247	Sr Unsecured BBB- Baa1
Brezilya	US105756BY51	5,63	21.02.2047	92,66	93,08	5,25	5,22	200.000,00	-0,35	1,81	363	Sr Unsecured BB- Ba2

Ülke	ISIN	Kupon %	Vade	Alış Fiyatı	Satış Fiyatı	Alış Getiri	Satış Getiri	Min. İşlem Büyüklüğü	Z - Spread (bps)	Fiyat Performans 1D (Δ %) / 5D (Δ %)	Tahvil Tipi	Kredi Notu (Moody's & Fitch)
ABD	US91282CBU45	0,13	31.03.2023	99,9	100,0	0,16	0,15	100,00	-8,2	0,0 0,05	Sr Unsecured	AAAu Aaa
Almanya	DE0001104834	0,00	10.03.2023	101,4	101,4	-0,69	-0,71	0,01	-25,2	0,0 -0,04	Sr Unsecured	AAAu -
İngiltere	GB00BL68HG94	0,13	31.01.2023	99,6	99,6	0,29	0,28	0,01	-34,1	0,0 0,06	Sr Unsecured	AA-u -
Fransa	FR0013479102	0,00	25.02.2023	101,0	101,0	-0,69	-0,70	1,00	-21,1	0,0 -0,03	Sr Unsecured	AAu -
İtalya	IT0005384497	0,60	15.01.2023	101,9	101,9	-0,48	-0,49	1.000,00	-1,8	0,0 0,00	Sr Unsecured	- -
Japonya	JP1024231M43	0,01	1.04.2023	100,2	100,2	-0,13	-0,14	50.000,00	-12,9	79005,5 N/A	Sr Unsecured	- -
ABD	US91282CBT71	0,75	31.03.2026	99,8	99,8	0,80	0,80	100,00	-9,0	-0,1 0,34	Sr Unsecured	AAAu Aaa
Almanya	DE0001141836	0,00	10.04.2026	103,1	103,1	-0,61	-0,61	0,01	-36,4	-0,1 -0,07	Sr Unsecured	AAAu -
İngiltere	GB00BL68HJ26	0,13	30.01.2026	99,3	99,4	0,51	0,50	0,01	-36,7	-0,1 0,11	Sr Unsecured	AA-u -
Fransa	FR0013415627	0,00	25.03.2025	102,2	102,2	-0,40	-0,41	1,00	-18,6	-0,1 -0,03	Sr Unsecured	AAu -
İtalya	IT0005419848	0,00	1.02.2026	100,0	100,0	0,00	-0,01	1.000,00	27,8	-0,1 0,04	Sr Unsecured	- -
Japonya	JP1051471M45	0,01	20.03.2026	100,5	100,5	-0,10	-0,11	50.000,00	-11,2	98616,7 N/A	Sr Unsecured	- -
ABD	US91282CBL46	1,13	15.02.2031	98,2	98,2	1,33	1,33	100,00	-4,5	-0,2 0,50	Sr Unsecured	- Aaa
Almanya	DE0001102531	0,00	15.02.2031	102,8	102,8	-0,28	-0,28	0,01	-36,4	-0,2 -0,27	Sr Unsecured	AAAu -
İngiltere	GB00B24FF097	4,75	7.12.2030	94,4	94,4	0,85	0,84	0,01	-19,7	-0,3 0,04	Sr Unsecured	AA-u Aa3u
Fransa	FR0013516549	0,00	25.11.2030	99,5	99,5	0,05	0,05	1,00	-5,3	-0,2 -0,19	Sr Unsecured	AAu -
İtalya	IT0005422891	0,60	1.04.2031	98,8	98,9	0,72	0,72	1.000,00	64,8	-0,3 -0,19	Sr Unsecured	- -
Japonya	JP1103621M43	0,10	20.03.2031	100,6	100,7	0,04	0,03	50.000,00	-5,3	304854,5 N/A	Sr Unsecured	- -
ABD	US912810SU34	1,88	15.02.2051	99,2	99,3	1,91	1,91	100,00	23,9	-0,4 0,97	Sr Unsecured	- Aaa
Almanya	DE0001102481	0,00	15.08.2050	93,9	94,0	0,22	0,21	0,01	-23,3	-0,6 -1,73	Sr Unsecured	AAAu Aaa
İngiltere	GB00BMBL1F74	0,63	22.10.2050	87,0	87,1	1,15	1,15	0,01	7,3	-0,9 -0,32	Sr Unsecured	AA-u -
Fransa	FR0013480613	0,75	25.05.2052	97,5	97,7	0,84	0,84	1,00	41,3	-0,5 -1,05	Sr Unsecured	AAu Aa2u
İtalya	IT0005398406	1,70	1.09.2050	99,6	99,7	1,72	1,72	1.000,00	130,0	-0,5 -0,67	Sr Unsecured	- -
Japonya	JP1300701M48	0,70	20.03.2051	101,2	101,5	0,65	0,64	50.000,00	15,0	15659,7 N/A	Sr Unsecured	- -

*Yerel Para Birimleri Kullanılmaktadır.

- *ISIN: International Securities Identification Number kelimesinin kısaltması olan menkul kıymetleri tanımlayan koddur.*
- *Kupon Oranı: Tahvilin yıllık nominal başına verdiği faiz oranıdır.*
- *Vade: Tahvilin itfa tarihidir.*
- *Fiyat: Tahvilin piyasadan aldığınız aktif fiyatıdır.*
- *Getiri: Vade sonunda elde edeceğiniz faiz getirisidir.*
- *Z - Spread(bps): İlgili tahvilin, gösterge tahvil ile arasındaki baz puan farkıdır.*
- *Kredi Notu: Tahvilin kredi notudur.*
- *Min. İşlem Büyüklüğü: İlgili tahvil ile yapacağınız minimum nominal işlem büyüklüğüdür.*
- *Senior Unsecured: Ülkenin ya da şirketin yükümlülüklerini yerine getirememesi durumunda önceliğin tahvil sahiplerinin olacağını ifade eder.*
- *Subordinated: Ülkenin ya da şirketin yükümlülüklerini yerine getirememesi durumunda önceliğin tahvil sahiplerinin olmayacağını ifade eder.*

Yatırım Danışmanlığı ve Bireysel Portföy Yönetimi

Altan AYDIN Direktör
ALTAN.AYDIN@vakifyatirim.com.tr

Eren KURU Analist
EREN.KURU@vakifyatirim.com.tr

Umut Deniz PAK Analist
UMUTDENIZ.PAK@vakifyatirim.com.tr