

## Haftalık Eurobond Raporu - 20.06.2022

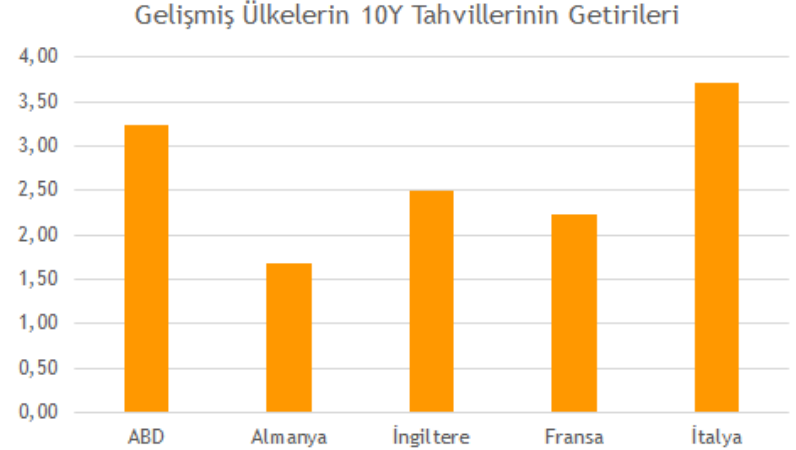
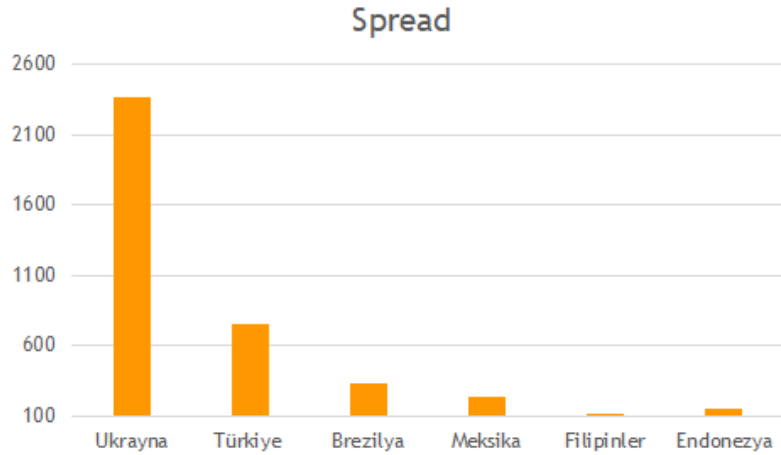
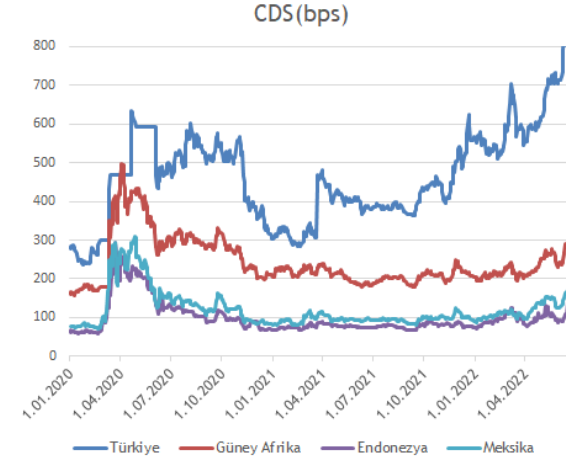
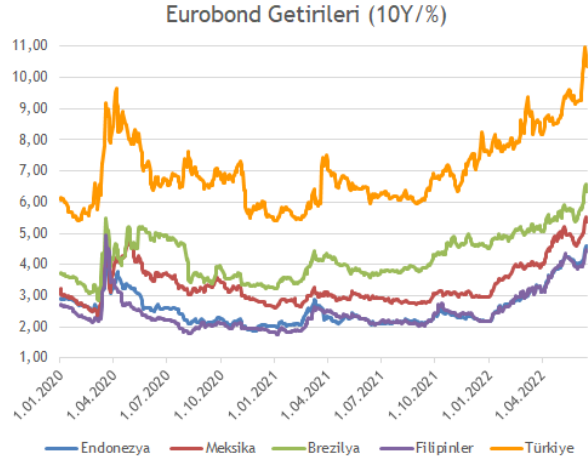
*Burada yer alan yatırım bilgi, yorum ve tavsiyeleri yatırım danışmanlığı kapsamında değildir. Yatırım danışmanlığı hizmeti; aracı kurumlar, portföy yönetim şirketleri, yatırım ve kalkınma bankaları ile müşteri arasında imzalanacak yatırım danışmanlığı sözleşmesi çerçevesinde ve yetkili kuruluşlar tarafından kişilerin risk ve getiri tercihleri dikkate alınarak kişiye özel sunulmaktadır. Burada yer alan yorum ve tavsiyeler ise genel niteliktedir. Burada yer alan yorum ve tavsiyeler, mali durumunuz ile risk ve getiri tercihlerinize uygun olmayabilir. Bu nedenle, sadece burada yer alan bilgilere dayanılarak yatırım kararı verilmesi beklentilerinize uygun sonuçlar doğurmayabilir. Gerek bu yayındaki, gerekse bu yayında kullanılan kaynaklardaki hata ve eksikliklerden ve bu yayındaki bilgilerin kullanılması sonucunda yatırımcıların ve/veya ilgili kişilerin uğrayabilecekleri doğrudan ve/veya dolaylı zararlardan, kâr yoksunluğundan, manevi zararlardan ve her ne şekilde olursa olsun üçüncü kişilerin uğrayabileceği her türlü zararlardan dolayı Vakıf Yatırım Menkul Değerler A.Ş. sorumlu tutulamaz.*

Geçtiğimiz haftanın en önemli gündemi olan Fed toplantısı yapıldı ve Fed 75 baz puan faiz artırdı. Öncesinde sözlü yönlendirmeyi 50 baz puan çerçevesinde yapan Fed Başkanı Powell, geçtiğimiz hafta yeniden ivme kazanan ve beklentilerin üzerinde gerçekleşen enflasyon verisinin kararlarını etkilediğini ifade etti. Fed ayrıca ekonomik tahminlerinde de önemli revizyonlara gitti. İşsizlik oranı tahminlerini yükseltirken, büyüme tahminlerini aşağı çekti. Faizlere ilişkin beklentilerinde ise, yıl sonu faiz tahmini %3.4 iken bu tahmin Mart ayında %1.9 seviyesinde idi. Öte yandan Fed öncesinde olağanüstü toplantı yapan ECB Yönetim Konseyi, son dönemde sert yükselen tahvil faizlerine ve oluşan faiz farklarına ilişkin adım atacıklarını ifade etti, ancak bu konuda manevra alanlarının dar olduğunu düşünüyoruz. Özetle, kararlar sonrasında piyasa biraz daha sakinleşmiş olsa da, Temmuz ayına ilişkin hem Fed hem de ECB'den 50 baz puan artırım beklentileri mevcut. Bu nedenle kısa vadeli tepki hareketleri sonrasında sıkılaşma döngüsü ve Euro ile hisse endekslerindeki gerileme eğilimi sürebilir. Bu açıklamalar ile ABD 10 yıllık tahvil faizi Fed öncesi %3.50'e kadar genişlerken, açıklamalar ile birlikte %3.18'e kadar geri çekildi. Gilt %2.52'den, Bund %1.66 seviyesinden işlem görmekte. Avrupa'ya ek olarak Credit Suisse perpetual olarak %9.75 ile 1.65 Milyar USD tutarında sermaye benzeri tahvil ihracı gerçekleştirdi. *Tahvil Haziran 2027'de geri çağırabilir.*

Gelişmekte olan ülkelerin risk primleri karışık performans sergiledi. Geçtiğimiz hafta Hindistan'ın risk primi 16 baz puan genişleyerek 130 puan seviyesine kadar yükseliş sergiledi. 1 ay ve 3 ay tenörlü kıymetlerin getirileri 10-15 baz puan artarken uzak vadelerde tahvillerin getirileri daraldı. Haber akışına devam edersek, Macaristan 2023'ün 2. çeyreğine kadar eurobond ihracı yapmayacağını açıklarken, Kenya bu yıl artan maliyetlerden dolayı bu yıl gerçekleştirmesi planlanan eurobond ihracını iptal etme kararı aldı.

Yurt içinde baktığımızda CDS 29 puan artarak 857 seviyesine geldi. Haftaya başlangıç yaparken hazine kıymetlinin getirileri genişlerken hafta sonu doğru getiriler daraldı. Hemen hemen tüm vadelerde daralma gözlemlenirken, 1 yıl tenörlü kıymetin getirisi 153 baz puan geriledi. Hazine kıymetlerinde %10'luk getiriler hala korunuyorken, banka tarafında %11 getirinin üzerinde kıymet mevcut, reel sektör cephesinde ise %15 ve üzerinde getirileri görebiliyoruz. Vakıfbank'ın 2022 vadeli kıymetin getirisi %8.49'den haftayı tamamladı.

Geçen haftanın dikkat çeken kıymeti Sasa Polyester'in 2026 vadeli convertible tahvili oldu. Kıymetin fiyatı kabaca 8.20 EUR değer kazanarak 154.38 EUR seviyesine yükseldi. Bu hafta yurt içinde TCMB'nin faiz kararı yer alıyorken, yurt dışında önemli bir haber akışı bulunmamakta. Yatırımcılarımıza Hazine'nin kısa taraflı kıymetlerini, banka tarafında Akbank'ın 2022 vadeli kıymetini ve özel sektör tarafında ise Hyundai Assan'nın 2026 vadeli kıymetini öneririz.



## USD Cinsinden Hazine Eurobondları

ISIN	Kupon %	Vade	Alış Fiyatı	Satış Fiyatı	Alış Getiri	Satış Getiri	Min. İşlem Büyüklüğü	Fiyat Performans 1D (Δ %) / 1M (Δ %)	Z - Spread (bps)	Tahvil Tipi	Kredi Notu (Moody's & Fitch)
XS1684378208	4,25	18.09.2022	98,98	99,63	8,52	5,74	200.000,00	0,07 0,06	521	Sr Unsecured	B2 B+
US900123BZ27	6,25	26.09.2022	99,23	99,97	9,12	6,27	200.000,00	0,11 -0,78	573	Sr Unsecured	B2 B+
US900123CA66	3,25	23.03.2023	96,14	96,82	8,65	7,67	200.000,00	0,20 -0,99	525	Sr Unsecured	B2 B+
XS1496463297	5,38	24.10.2023	93,62	94,50	10,60	9,85	200.000,00	0,15 -2,73	697	Sr Unsecured	B2 B+
US900123CR91	7,25	23.12.2023	96,35	97,20	9,92	9,29	200.000,00	0,24 -2,67	632	Sr Unsecured	B2 B+
US900123CF53	5,75	22.03.2024	92,28	93,15	10,69	10,11	200.000,00	0,31 -3,14	711	Sr Unsecured	B2 B+
XS1917720911	8,25	24.01.2024	96,52	97,37	10,68	10,07	200.000,00	0,15 -2,35	709	Sr Unsecured	B2 B+
XS1814962582	6,13	3.05.2024	91,56	92,33	11,26	10,77	200.000,00	0,25 N/A N/A	772	Sr Unsecured	B2 B+
US900123CV04	6,35	10.08.2024	91,92	92,84	10,67	10,16	200.000,00	0,39 -3,34	712	Sr Unsecured	B2 B+
US900123CW86	5,60	14.11.2024	89,17	90,14	10,85	10,35	200.000,00	0,40 -3,87	732	Sr Unsecured	B2 B+
US900123AW05	7,38	5.02.2025	92,53	93,31	10,71	10,35	2.000,00	0,41 -3,94	727	Sr Unsecured	B2 B+
US900123CZ18	6,38	14.10.2025	87,78	88,79	10,86	10,46	200.000,00	0,45 -4,48	745	Sr Unsecured	B2 B+
US900123CX69	4,25	13.03.2025	85,41	86,36	10,54	10,10	200.000,00	0,38 -3,80	707	Sr Unsecured	B2 B+
US900123CJ75	4,25	14.04.2026	80,53	81,49	10,59	10,23	200.000,00	0,44 -4,81	724	Sr Unsecured	B2 B+
US900123DB31	4,75	26.01.2026	82,92	83,70	10,59	10,29	200.000,00	0,61 -4,29	725	Sr Unsecured	B2 B+
XS2332876106	5,75	6.07.2026	81,33	82,42	11,68	11,29	200.000,00	0,31 -5,07	833	Sr Unsecured	B2 B+
US900123CK49	4,88	9.10.2026	80,66	81,58	10,59	10,28	200.000,00	0,41 -4,83	730	Sr Unsecured	B2 B+
US900123CL22	6,00	25.03.2027	82,95	83,87	10,66	10,38	200.000,00	0,36 -5,07	741	Sr Unsecured	B2 B+
USM88269US88	8,60	24.09.2027	91,92	92,78	10,64	10,41	200.000,00	0,44 -5,38	743	Sr Unsecured	- -
US900123CP36	5,13	17.02.2028	77,21	77,98	10,58	10,37	200.000,00	0,49 -5,81	740	Sr Unsecured	B2 B+
US900123CQ19	6,13	24.10.2028	79,53	80,32	10,64	10,44	200.000,00	0,54 -6,42	748	Sr Unsecured	B2 B+
US900123CT57	7,63	26.04.2029	85,35	86,31	10,69	10,47	1.000,00	0,41 -6,18	753	Sr Unsecured	B2 B+
US900123AL40	11,88	15.01.2030	106,08	107,28	10,68	10,46	200.000,00	0,53 -6,40	751	Sr Unsecured	B2 B+
US900123CY43	5,25	13.03.2030	72,84	73,82	10,46	10,23	200.000,00	0,47 -6,24	731	Sr Unsecured	B2 B+
US900123DA57	5,95	15.01.2031	74,76	75,61	10,49	10,30	200.000,00	0,53 -5,71	736	Sr Unsecured	B2 B+
US900123DC14	5,88	26.06.2031	73,76	74,70	10,44	10,24	2.000,00	0,44 -5,96	731	Sr Unsecured	B2 B+
US900123AT75	8,00	14.02.2034	86,36	87,29	10,01	9,86	2.000,00	0,71 -7,10	689	Sr Unsecured	B2 B+
US900123DD96	6,50	20.09.2033	73,71	74,63	10,54	10,37	200.000,00	0,48 -7,09	742	Sr Unsecured	- B+
US900123AY60	6,88	17.03.2036	74,77	75,71	10,35	10,20	2.000,00	0,80 -7,27	723	Sr Unsecured	B2 B+
US900123BB58	7,25	5.03.2038	77,19	78,11	10,19	10,05	100.000,00	0,83 -7,56	708	Sr Unsecured	B2 B+
US900123BG46	6,75	30.05.2040	71,62	72,56	10,24	10,09	200.000,00	0,74 -7,64	715	Sr Unsecured	B2 B+
US900123BJ84	6,00	14.01.2041	66,05	67,00	10,08	9,92	200.000,00	0,78 -6,54	699	Sr Unsecured	B2 B+
US900123CB40	4,88	16.04.2043	61,31	62,02	9,03	8,92	200.000,00	1,10 -3,75	600	Sr Unsecured	B2 B+
US900123CG37	6,63	17.02.2045	69,81	70,65	10,02	9,89	200.000,00	0,79 -6,25	699	Sr Unsecured	B2 B+
US900123CM05	5,75	11.05.2047	64,17	64,93	9,54	9,43	200.000,00	0,98 -5,29	656	Sr Unsecured	B2 B+

## EUR Cinsinden Hazine Eurobondları

ISIN	Kupon %	Vade	Alış Fiyatı	Satış Fiyatı	Alış Getiri	Satış Getiri	Min. İşlem Büyüklüğü	Fiyat Performans 1D (Δ %) / 1M (Δ %)	Z - Spread (bps)	Tahvil Tipi	Kredi Notu (Moody's & Fitch)
XS1057340009	4,13	11.04.2023	98,04	99,29	6,63	5,00	100.000,00	0,25 -2,20	504	Sr Unsecured	B2 B+
XS1843443356	4,63	31.03.2025	91,58	92,30	8,12	7,81	100.000,00	0,49 -5,09	598	Sr Unsecured	B2 B+
XS1629918415	3,25	14.06.2025	88,08	88,85	7,89	7,57	100.000,00	0,65 -4,90	570	Sr Unsecured	B2 B+
XS1909184753	5,20	16.02.2026	90,07	90,92	8,45	8,16	100.000,00	0,56 -5,67	620	Sr Unsecured	B2 B+
XS2361850527	4,38	8.07.2027	82,30	83,42	8,87	8,55	100.000,00	0,58 -6,70	649	Sr Unsecured	B2 B+

## USD Cinsinden Hazine Sukukları

ISIN	Kupon %	Vade	Alış Fiyatı	Satış Fiyatı	Alış Getiri	Satış Getiri	Min. İşlem Büyüklüğü	Fiyat Performans 1D (Δ %) / 1M (Δ %)	Z - Spread (bps)	Tahvil Tipi	Kredi Notu (Moody's & Fitch)
XS1586385178	5,00	6.04.2023	N/A	N/A	N/A	N/A	200.000,00	N/A N/A	N/A	Sr Unsecured	B2 B+
XS1141043296	4,49	25.11.2024	92,40	93,28	8,00	7,57	200.000,00	0,18 -2,15	451	Sr Unsecured	B2 B+
XS2351109116	5,13	22.06.2026	N/A	N/A	N/A	N/A	200.000,00	N/A N/A	N/A	Sr Unsecured	B2 B+
XS2441287773	7,25	24.02.2027	93,11	93,93	9,09	8,86	200.000,00	0,15 -3,09	585	Sr Unsecured	B2 B+

(Türkiye İhracat Kredi Bankası A.Ş. / Türk Eximbank)

Şirket Adı	ISIN	Kupon %	Vade	Alış Fiyatı	Satış Fiyatı	Alış Getiri	Satış Getiri	Min. İşlem Büyüklüğü	Fiyat Performans 1D (Δ%) / 1M (Δ%)	Z - Spread (bps)	Tahvil Tipi	Kredi Notu (Moody's & Fitch)
Garanti Bankası	USM8931TAF68	5,25	13.09.2022	99,32	99,55	8,20	7,20	200.000,00	0,01 -0,54	581	Sr Unsecured	B2 B+
Akbank	USM0375YAK49	5,00	24.10.2022	98,95	99,18	8,12	7,42	200.000,00	0,01 -0,84	559	Sr Unsecured	B2 B+
İş Bankası	XS0847042024	6,00	24.10.2022	99,02	99,61	8,91	7,12	150.000,00	0,06 -0,40	584	Subordinated	Caa2 B-
Vakıfbank	XS0849728190	6,00	1.11.2022	99,00	99,19	8,79	8,27	200.000,00	0,01 -0,26	629	Subordinated	Caa3 B-
Yapı Kredi	XS0861979440	5,50	6.12.2022	98,00	98,29	10,07	9,39	200.000,00	0,01 -1,66	725	Subordinated	Caa1 B-
TSKB	XS1750996206	5,50	16.01.2023	98,08	98,38	9,03	8,48	200.000,00	0,04 -1,21	606	Sr Unsecured	B3 B+
Fibabanka	XS1711581337	6,00	25.01.2023	95,82	96,17	13,57	12,90	200.000,00	0,02 -1,54	1050	Sr Unsecured	- B+
Vakıfbank	XS1760780731	5,75	30.01.2023	98,10	98,27	9,02	8,73	200.000,00	0,00 -1,32	613	Sr Unsecured	B2 B+
Garanti Bankası	XS1576037284	5,88	16.03.2023	97,98	98,19	8,75	8,46	200.000,00	0,12 -2,02	571	Sr Unsecured	B2 B+
Yapı Kredi	XS1788516679	6,10	16.03.2023	97,59	97,92	9,55	9,08	200.000,00	0,04 -1,72	642	Sr Unsecured	B2 B+
Ziraat Bankası	XS1691349010	5,13	29.09.2023	93,89	94,83	10,37	9,53	200.000,00	0,18 -2,38	672	Sr Unsecured	B2 B+
İş Bankası	XS1003016018	7,85	10.12.2023	97,16	97,46	9,98	9,74	200.000,00	-0,09 -2,97	658	Subordinated	Caa3 B-
Vakıfbank	XS1970705528	8,13	28.03.2024	94,55	94,89	11,61	11,38	200.000,00	0,16 -3,90	821	Sr Unsecured	B2 B+
İş Bankası	XS1578203462	6,13	25.04.2024	91,31	91,70	11,48	11,23	200.000,00	0,32 -4,19	806	Sr Unsecured	B3 B+
Yapı Kredi	XS1634372954	5,85	21.06.2024	90,41	90,77	11,35	11,13	200.000,00	0,15 -4,50	794	Sr Unsecured	B2 B+
QNB Finansbank	XS1959391019	6,88	7.09.2024	98,88	99,50	7,43	7,12	200.000,00	-0,57 -2,32	398	Sr Unsecured	B2 B+
TSKB	XS2100270508	6,00	23.01.2025	86,21	86,53	12,39	12,23	200.000,00	-0,03 -6,75	904	Sr Unsecured	B3 B+
Vakıfbank	XS2112797290	5,25	5.02.2025	84,66	84,93	12,27	12,13	200.000,00	0,06 -5,54	893	Sr Unsecured	B2 B+
Akbank	XS1210422074	5,13	31.03.2025	85,78	86,17	11,23	11,04	200.000,00	-0,05 -5,12	788	Sr Unsecured	B2 B+
Vakıfbank	XS2266963003	6,50	8.01.2026	84,57	84,74	11,97	11,90	200.000,00	0,25 -5,83	874	Sr Unsecured	B2 B+
TSKB	US90015YAB56	5,88	14.01.2026	83,23	83,40	11,77	11,70	200.000,00	-0,08 -5,57	855	Sr Unsecured	B3 B+
Ziraat Bankası	XS2274089288	5,38	2.03.2026	80,90	81,79	11,91	11,56	200.000,00	0,34 -5,91	856	Sr Unsecured	B2 B+
Vakıfbank	US90015WAL72	5,50	1.10.2026	80,35	80,49	11,43	11,38	200.000,00	0,01 -5,06	826	Sr Unsecured	- -
Garanti Bankası	XS1617531063	6,13	24.05.2027	87,61	88,78	10,46	10,12	200.000,00	-0,85 -2,85	697	Subordinated	Caa2 B
Odeabank	XS1655085485	7,63	1.08.2027	66,34	66,61	20,04	19,93	200.000,00	-0,12 -9,86	#N/A N/A	Subordinated	Caa3 CCC+
Vakıfbank	XS1551747733	8,00	1.11.2027	96,98	97,47	9,84	9,72	200.000,00	-0,33 -0,52	1386	Subordinated	Ca B-
Credit Europe	XS1706923148	7,25	9.11.2027	94,64	96,41	9,72	9,29	200.000,00	0,14 -2,05	1761	Subordinated	B2 B-
Fibabanka	XS1386178237	7,75	24.11.2027	96,44	96,64	9,29	9,25	200.000,00	0,02 -1,07	2054	Subordinated	- B-
Akbank	XS1772360803	6,80	27.04.2028	92,30	93,13	9,01	8,81	200.000,00	-0,06 -1,92	1330	Subordinated	Caa2 B-
İş Bankası	XS1623796072	7,00	29.06.2028	91,34	92,38	10,12	9,88	200.000,00	0,92 -4,00	1283	Subordinated	Caa3 B-
İş Bankası	XS2106022754	7,75	22.01.2030	89,15	89,68	10,86	10,75	200.000,00	-0,37 -5,56	941	Subordinated	Caa3 B-
Yapı Kredi	XS2286436451	7,88	22.01.2031	88,36	89,18	11,38	11,22	200.000,00	-1,76 -5,73	861	Subordinated	Caa2 B-
Akbank	XS2355183091	6,80	22.06.2031	84,02	84,36	10,74	10,68	200.000,00	-0,37 -5,49	872	Subordinated	- B-
Yapı Kredi Perp	XS1867595750	13,88	29.06.2028	101,94	102,64	14,19	14,09	200.000,00	0,24 -2,87	893	Jr Subordinated	Caa3u -

## Özel Sektörün USD Cinsinden Eurotahvilleri

Şirket Adı	ISIN	Kupon %	Vade	Alış Fiyatı	Satış Fiyatı	Alış Getiri	Satış Getiri	Min. İşlem Büyüklüğü	Fiyat Performans 1D (Δ %) / 1M (Δ %)	Z - Spread (bps)	Tahvil Tipi	Kredi Notu (Moody's & Fitch)
Anadolu Efes	XS0848940523	3,38	1.11.2022	98,27	98,48	8,30	7,69	200.000,00	0,02 -0,43	574	Sr Unsecured	B2u -
Petkim	XS1747548532	5,88	26.01.2023	98,47	98,89	8,56	7,81	200.000,00	0,01 -0,53	545	Sr Unsecured	B2 B
Koç Holding	XS1379145656	5,25	15.03.2023	98,33	98,50	7,63	7,37	200.000,00	0,31 -0,50	461	Sr Unsecured	B2 -
Arçelik	XS0910932788	5,00	3.04.2023	97,33	97,56	8,59	8,28	200.000,00	0,04 -1,19	548	Sr Unsecured	- BB +
Rönesans Gayrimenkul	XS1807502668	7,25	26.04.2023	96,50	99,38	11,69	8,00	200.000,00	-0,11 0,60	682	Sr Unsecured	B3 B
Türk Telekom	XS1028951264	4,88	19.06.2024	89,01	89,16	11,18	11,09	200.000,00	0,02 -3,84	783	Sr Unsecured	- BB-
Coca Cola İçecek	XS1577950402	4,22	19.09.2024	93,74	94,08	7,29	7,11	200.000,00	-0,22 -3,07	391	Sr Unsecured	B2 BBB-
Tüpraş	XS1686704948	4,50	18.10.2024	89,76	89,98	9,51	9,40	200.000,00	0,29 -3,04	617	Sr Unsecured	B2 B+
Türk Telekom	XS1955059420	6,88	28.02.2025	89,80	90,03	11,38	11,27	200.000,00	0,89 -5,19	807	Sr Unsecured	- BB-
Koç Holding	XS1961766596	6,50	11.03.2025	92,39	92,72	9,75	9,60	200.000,00	0,01 -4,80	642	Sr Unsecured	B2 -
Turkcell	XS1298711729	5,75	15.10.2025	86,01	86,28	10,88	10,78	200.000,00	-0,45 -6,20	762	Sr Unsecured	B2u BB-
Ülker Bisküvi	XS2241387500	6,95	30.11.2025	77,46	78,17	15,86	15,53	200.000,00	0,11 -5,94	1249	Sr Unsecured	- BB-
İstanbul Büyükşehir Belediyesi	US46522TAA60	6,38	9.12.2025	80,91	81,68	13,45	13,12	200.000,00	0,43 -6,10	1008	Sr Unsecured	B2 BB-
Pegasus	XS2337336445	9,25	30.04.2026	91,80	92,14	11,96	11,84	200.000,00	-0,08 -4,32	873	Sr Unsecured	- BB-
Şişecam	XS1961010987	6,95	14.03.2026	88,84	89,03	10,65	10,58	200.000,00	-0,09 -5,27	744	Sr Unsecured	B2 BB-
<b>Arçelik</b>	<b>XS2346972263</b>	<b>3,00</b>	<b>27.05.2026</b>	<b>85,24</b>	<b>86,72</b>	<b>7,47</b>	<b>6,98</b>	<b>100.000,00</b>	<b>0,02 -4,91</b>	<b>508</b>	<b>Sr Unsecured</b>	<b>- B-</b>
Zorlu Yenilenebilir Enerji	XS2346915890	9,00	1.06.2026	72,93	73,53	19,07	18,80	200.000,00	0,09 -9,36	1767	Secured	- BB+
<b>Sasa Polyester*</b>	<b>XS2357838601</b>	<b>3,25</b>	<b>30.06.2026</b>	<b>150,78</b>	<b>152,64</b>	<b>-7,45</b>	<b>-7,77</b>	<b>200.000,00</b>	<b>-0,35 24,16</b>	<b>1701</b>	<b>Sr Unsecured</b>	<b>- -</b>
Hyundai Assan Otomotiv	XS2362559481	1,63	30.07.2026	88,57	88,80	4,76	4,69	200.000,00	0,06 -1,70	157	Sr Unsecured	Baa1 -
Aydem Yenilenebilir Enerji	XS2368781477	7,75	2.02.2027	72,93	73,33	16,32	16,17	200.000,00	-0,37 -5,76	1472	Secured	- B+
İstanbul Büyükşehir Belediyesi	XS2468421248	10,75	12.04.2027	90,70	91,71	13,43	13,12	200.000,00	0,09 -7,02	1015	Sr Unsecured	- -
Anadolu Efes	XS2355105292	3,38	29.06.2028	69,20	71,74	10,38	9,68	200.000,00	-0,16 -10,14	696	Sr Unsecured	- BBB-
Türk Hava Yolları	US10010YAA01	4,20	15.09.2028	83,78	86,30	8,43	7,71	2.000,00	-0,52 0,27	960	1st Lien Secured	B2 BB
Turkcell	XS1803215869	5,80	11.04.2028	77,80	78,21	11,08	10,97	200.000,00	-0,24 -9,16	795	Sr Unsecured	- BB-
Coca Cola İçecek	XS2434515313	4,50	20.01.2029	83,63	84,12	7,72	7,61	200.000,00	-0,60 -6,35	461	Sr Unsecured	- BBB-
Kuveyt Türk	XS2384355520	6,13	16.12.2031	96,30	96,69	7,80	7,74	200.000,00	-1,16 -2,12	392	Subordinated	- B
LimakPort İskendurun	XS2339789732	9,50	10.07.2036	83,92	85,18	11,86	11,66	200.000,00	0,49 -5,03	951	Secured	B3 BB-

(EUR)

\*Paya Dönüştürülebilir Tahvil

Ülke	ISIN	Kupon %	Vade	Alış Fiyatı	Satış Fiyatı	Alış Getiri	Satış Getiri	Min. İşlem Büyüklüğü	Fiyat Performans 1D (Δ %) / 1M (Δ %)	Z - Spread (bps)	Tahvil Tipi	Kredi Notu (Moody's & Fitch)
Ukrayna	XS1303921214	7,75	1.09.2022	34,19	35,23	71,22	69,15	100.000,00	-0,18 -9,58	6691	Sr Unsecured	B B3u
Suudi Arabistan	XS2159975619	2,90	22.10.2025	94,15	94,66	3,90	3,77	200.000,00	-0,07 -1,71	72	Sr Unsecured	A A1
Meksika	US91086QBG29	4,13	21.01.2026	98,30	98,67	4,55	4,46	200.000,00	-0,02 -1,68	140	Sr Unsecured	BBB- Baa1
Peru	US715638AS19	7,35	21.07.2025	97,52	97,97	4,67	4,57	100.000,00	0,03 -1,51	153	Sr Unsecured	BBB+ A3
Endonezya	USY20721BN86	4,75	8.01.2026	97,88	98,52	4,32	4,18	200.000,00	0,08 -1,06	115	Sr Unsecured	BBB Baa2
Panama	USP90603AN40	3,75	17.04.2026	92,18	92,92	4,62	4,44	1.000,00	0,09 -0,99	143	Sr Unsecured	BBB- -
Rusya	RU000A0JWHA4	4,75	27.05.2026	18,27	20,54	50,09	46,22	200.000,00	2,02 -24,02	4497	Sr Unsecured	BBB -
Brezilya	US105756BX78	6,00	7.04.2026	121,22	121,95	5,16	5,01	200.000,00	-0,14 -3,42	198	Sr Unsecured	BB- Ba2
Ukrayna	US903724AS16	7,75	1.09.2025	33,31	34,31	38,08	37,12	100.000,00	-0,40 -10,15	3449	Sr Unsecured	B B3u
Endonezya	US455780CV60	1,85	12.03.2031	80,75	81,38	4,55	4,45	200.000,00	0,25 -2,38	148	Sr Unsecured	BBB Baa2
Filipinler	US718286BB24	7,75	14.01.2031	81,07	81,78	4,40	4,30	100.000,00	0,47 -1,50	133	Sr Unsecured	BBB Baa2
Suudi Arabistan	XS2159975700	3,25	22.10.2030	82,56	83,16	4,32	4,24	200.000,00	0,02 -2,92	125	Sr Unsecured	A A1
Meksika	US91086QAG38	8,30	15.08.2031	94,99	95,42	5,41	5,35	1.000,00	0,07 -3,15	236	Sr Unsecured	BBB- Baa1
Brezilya	US105756CC23	3,88	12.06.2030	81,80	82,19	6,39	6,33	200.000,00	0,33 -4,36	334	Sr Unsecured	BB- Ba2
Ukrayna	XS2010030836	7,25	15.03.2033	31,42	32,65	27,15	26,29	200.000,00	-0,67 -11,47	2365	Sr Unsecured	B -
Arjantin	US040114HR43	6,88	11.01.2048	39,13	40,02	17,77	17,40	1.000,00	0,00 1,95	1613	Sr Unsecured	- Ca
Şili	US168863CE60	3,86	21.06.2047	74,73	75,58	5,14	5,08	200.000,00	0,19 -2,97	236	Sr Unsecured	A- A1
Katar	XS2155352748	4,40	16.04.2050	94,72	95,52	4,74	4,69	200.000,00	0,27 -2,15	190	Sr Unsecured	AA- Aa3
Endonezya	US455780CR58	3,50	14.02.2050	78,14	79,05	4,96	4,89	200.000,00	0,21 -2,38	212	Sr Unsecured	BBB Baa2
Peru	US715638BM30	5,63	18.11.2050	73,80	75,07	5,34	5,24	1.000,00	0,49 -4,40	250	Sr Unsecured	BBB+ A3
Suudi Arabistan	XS1936302949	5,25	16.01.2050	81,84	82,54	4,87	4,82	200.000,00	-0,18 -2,89	213	Sr Unsecured	A A1
Meksika	US91087BAD29	4,60	10.02.2048	82,62	82,92	6,32	6,29	200.000,00	0,21 -6,03	348	Sr Unsecured	BBB- Baa1
Brezilya	US105756BY51	5,63	21.02.2047	68,99	69,66	7,40	7,33	200.000,00	0,60 -6,66	451	Sr Unsecured	BB- Ba2



Ülke	ISIN	Kupon %	Vade	Alış Fiyatı	Satış Fiyatı	Alış Getiri	Satış Getiri	Min. İşlem Büyüklüğü	Z - Spread (bps)	Fiyat Performans 1D (Δ %) / 5D (Δ %)	Tahvil Tipi	Kredi Notu (Moody's & Fitch)
ABD	US91282CBU45	0,13	31.03.2023	98,0	98,0	2,78	2,69	100,00	-20,7	0,01 -0,10	Sr Unsecured	AAAu Aaa
Almanya	DE0001104834	0,00	10.03.2023	98,2	98,2	1,15	1,10	0,01	-68,6	0,06 -0,60	Sr Unsecured	AAAu -
İngiltere	GB00BL68HG94	0,13	31.01.2023	97,9	98,0	2,15	2,12	0,01	-81,4	-0,07 -0,53	Sr Unsecured	AA-u -
Fransa	FR0013479102	0,00	25.02.2023	98,4	98,5	0,97	0,92	1,00	-72,0	0,07 -0,52	Sr Unsecured	AAu -
İtalya	IT0005384497	0,60	15.01.2023	97,5	97,5	1,61	1,58	1.000,00	-2,8	0,20 -0,76	Sr Unsecured	- -
Japonya	JP1024231M43	0,01	1.04.2023	100,1	100,1	-0,09	-0,11	50.000,00	-10,6	0,00 N/A	Sr Unsecured	- -
ABD	US91282CBT71	0,75	31.03.2026	90,8	90,8	3,38	3,36	100,00	20,3	-0,12 -0,98	Sr Unsecured	AAAu Aaa
Almanya	DE0001141836	0,00	10.04.2026	93,1	93,1	1,50	1,49	0,01	-74,3	0,21 -1,40	Sr Unsecured	AAAu -
İngiltere	GB00BL68HJ26	0,13	30.01.2026	95,6	95,7	2,17	2,15	0,01	-59,0	0,02 -1,52	Sr Unsecured	AA-u -
Fransa	FR0013415627	0,00	25.03.2025	92,1	92,2	1,77	1,75	1,00	-46,7	0,21 -1,62	Sr Unsecured	AAu -
İtalya	IT0005419848	0,00	1.02.2026	92,2	92,2	2,88	2,87	1.000,00	63,8	0,73 -2,43	Sr Unsecured	- -
Japonya	JP1051471M45	0,01	20.03.2026	100,0	100,1	-0,01	-0,02	50.000,00	-20,3	-0,01 0,04	Sr Unsecured	- -
ABD	US91282CBL46	1,13	15.02.2031	84,3	84,3	3,23	3,22	100,00	20,9	-0,24 -1,55	Sr Unsecured	- Aaa
Almanya	DE0001102531	0,00	15.02.2031	85,1	85,1	1,69	1,68	0,01	-78,9	0,24 -2,07	Sr Unsecured	AAAu -
İngiltere	GB00B24FF097	4,75	7.12.2030	115,5	115,5	2,48	2,48	0,01	-5,9	0,27 -1,91	Sr Unsecured	AA-u Aa3u
Fransa	FR0013516549	0,00	25.11.2030	80,3	80,4	2,23	2,22	1,00	-26,0	0,32 -2,70	Sr Unsecured	AAu -
İtalya	IT0005422891	0,60	1.04.2031	78,2	78,2	3,61	3,60	1.000,00	111,0	1,24 -3,71	Sr Unsecured	- -
Japonya	JP1103621M43	0,10	20.03.2031	98,5	98,6	0,27	0,26	50.000,00	-15,8	0,39 N/A	Sr Unsecured	- -
ABD	US912810SU34	1,88	15.02.2051	73,0	73,1	3,35	3,34	100,00	61,5	-0,70 -1,88	Sr Unsecured	- Aaa
Almanya	DE0001102481	0,00	15.08.2050	57,5	57,8	1,85	1,83	0,01	-28,0	-0,04 -3,59	Sr Unsecured	AAAu Aaa
İngiltere	GB00BMBL1F74	0,63	22.10.2050	71,6	71,7	2,65	2,65	0,01	37,4	0,45 -1,81	Sr Unsecured	AA-u -
Fransa	FR0013480613	0,75	25.05.2052	61,1	61,4	2,64	2,63	1,00	47,8	-0,41 -3,07	Sr Unsecured	AAu Aa2u
İtalya	IT0005398406	1,70	1.09.2050	69,6	69,9	3,90	3,88	1.000,00	166,3	1,78 -5,89	Sr Unsecured	- -
Japonya	JP1300701M48	0,70	20.03.2051	89,4	89,7	1,20	1,18	50.000,00	13,0	0,13 -0,88	Sr Unsecured	- -

\*Yerel Para Birimleri Kullanılmaktadır.

- *ISIN: International Securities Identification Number kelimesinin kısaltması olan menkul kıymetleri tanımlayan koddur.*
- *Kupon Oranı: Tahvilin yıllık nominal başına verdiği faiz oranıdır.*
- *Vade: Tahvilin itfa tarihidir.*
- *Fiyat: Tahvilin piyasadan aldığınız aktif fiyatıdır.*
- *Getiri: Vade sonunda elde edeceğiniz faiz getirisidir.*
- *Z - Spread(bps): İlgili tahvilin, gösterge tahvil ile arasındaki baz puan farkıdır.*
- *Kredi Notu: Tahvilin kredi notudur.*
- *Min. İşlem Büyüklüğü: İlgili tahvil ile yapacağınız minimum nominal işlem büyüklüğüdür.*
- *Senior Unsecured: Ülkenin ya da şirketin yükümlülüklerini yerine getirememesi durumunda önceliğin tahvil sahiplerinin olacağını ifade eder.*
- *Subordinated: Ülkenin ya da şirketin yükümlülüklerini yerine getirememesi durumunda önceliğin tahvil sahiplerinin olmayacağını ifade eder.*

Yatırım Danışmanlığı ve Bireysel Portföy Yönetimi

**Altan AYDIN** Direktör  
[ALTAN.AYDIN@vakifyatirim.com.tr](mailto:ALTAN.AYDIN@vakifyatirim.com.tr)

**Eren KURU** Analist  
[EREN.KURU@vakifyatirim.com.tr](mailto:EREN.KURU@vakifyatirim.com.tr)

**Umut Deniz PAK** Analist  
[UMUTDENIZ.PAK@vakifyatirim.com.tr](mailto:UMUTDENIZ.PAK@vakifyatirim.com.tr)