

Haftalık Eurobond Raporu - 21.11.2022

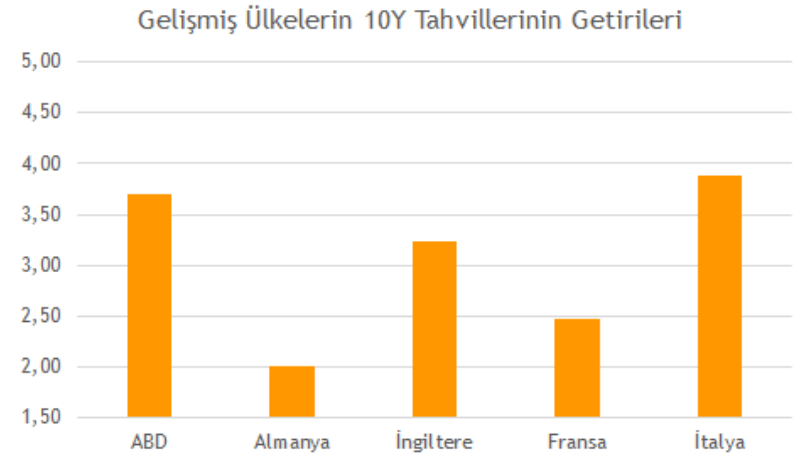
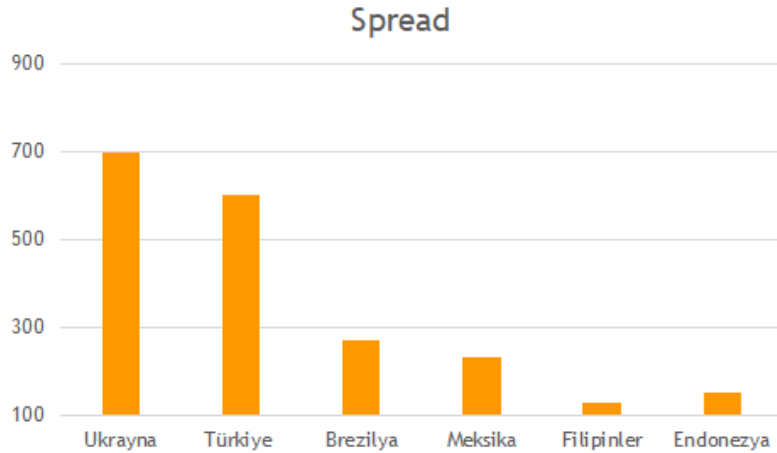
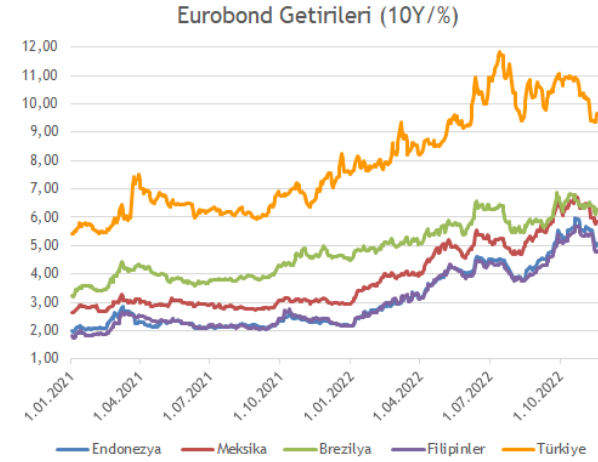
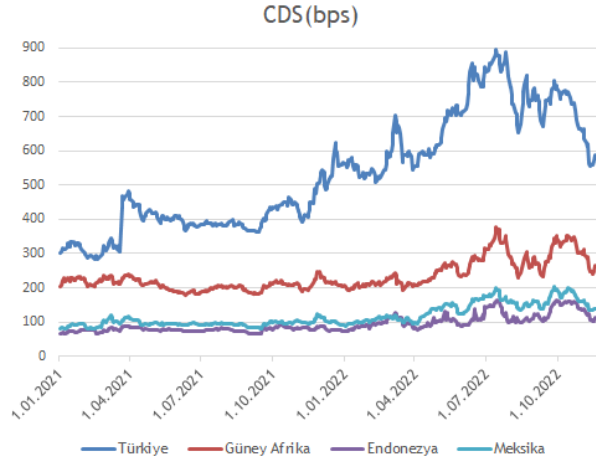
Burada yer alan yatırım bilgi, yorum ve tavsiyeleri yatırım danışmanlığı kapsamında değildir. Yatırım danışmanlığı hizmeti; aracı kurumlar, portföy yönetim şirketleri, yatırım ve kalkınma bankaları ile müşteri arasında imzalanacak yatırım danışmanlığı sözleşmesi çerçevesinde ve yetkili kuruluşlar tarafından kişilerin risk ve getiri tercihleri dikkate alınarak kişiye özel sunulmaktadır. Burada yer alan yorum ve tavsiyeler ise genel niteliktedir. Burada yer alan yorum ve tavsiyeler, mali durumunuz ile risk ve getiri tercihlerinize uygun olmayabilir. Bu nedenle, sadece burada yer alan bilgilere dayanılarak yatırım kararı verilmesi beklentilerinize uygun sonuçlar doğurmayabilir. Gerek bu yayındaki, gerekse bu yayında kullanılan kaynaklardaki hata ve eksikliklerden ve bu yayındaki bilgilerin kullanılması sonucunda yatırımcıların ve/veya ilgili kişilerin uğrayabilecekleri doğrudan ve/veya dolaylı zararlardan, kâr yoksunluğundan, manevi zararlardan ve her ne şekilde olursa olsun üçüncü kişilerin uğrayabileceği her türlü zararlardan dolayı Vakıf Yatırım Menkul Değerler A.Ş. sorumlu tutulamaz.

ABD endeksleri Cuma gününü pozitif kapatsa da, haftayı değer kayıpları ile tamamlamış oldu. FED yetkililerinden gelen açıklamalar geçtiğimiz hafta endekslerde dalgalanmaya neden oldu. Perşembe günü açıklamalarda bulunan St. Louis Fed Başkanı Bullard, sunumunda FED'in enflasyonu kontrol altına alabilmesi için faiz oranlarını daha da yükseltmesi gerektiğini belirtti. Bullard, Aralık ayına ilişkin bir sinyal vermese de, ABD'de enflasyonu önleyici faiz bandının %5-7 bandı olduğunu ifade etti. Cuma günü ise Boston FED Başkanı Susan Collins'in açıklamaları takip edildi. Collins, tahminlerin altında gelen Ekim ayı enflasyonunun para politikası konusunda görüşünü değiştirmedığını ve faiz artışlarının devam etmesi gerektiğini ifade etti. Collins faiz artış miktarına ilişkin yorumda bulunmadı. Hafta sonu ise Atlanta FED Başkanı Raphael Bostic yaptığı konuşmada, Aralık toplantısında 75 baz puan artış yerine daha ufak miktarlı artış olabileceğini, ancak toplamda 100 baz puan daha artış gerektiğini belirtti. FED yetkililerinden farklı açıklamalar gelirken, kurumların beklentileri de ayrışıyor. Nomura Holdings faizin %5,75 ile zirve yapmasını beklerken, Citi zirvenin %5,50, Goldman Sachs, Wells Fargo, Bank of America ve Barclays %5,25, JP Morgan, Bloomberg Economics, Deutsche Bank ve UBS %5, Morgan Stanley ise %4,75 olmasını bekliyor. Piyasalarda ise faizin 2023 yaz aylarında %5 civarında zirve yapacağı fiyatlanıyor. Aralık toplantısına kadar piyasalarda veri odaklı fiyatlamanın ve dalgalı seyrin devam edebileceğini düşünüyoruz.

Geçtiğimiz hafta ABD ve Avrupa bölgesinde tahvil ihraçları geçen haftalara nazaran nispeten daha azdı. GOÜ tarafında Macaristan'ı izledik. 1 Milyar EUR tutarında %5.319 oran ile 2027 vadeli yeşil tahvil ihracı gerçekleştirdi. Spread 250 baz puan şeklinde oldu. Haftanın tamamında GOÜ ülkelerinin risk primleri negatif performans sergiledi.

Yurt içinde risk primi kabaca 16 baz puan genişleyerek 576 seviyesinde haftayı tamamladı. Hazine'nin yakın ve uzak tarafında satıcılı seyrizledik. Banka ve özel sektör tarafında karışık görünüm vardı. Geçen haftanın dikkat çeken kıymeti Sasa Polyester'in convertable tahvili oldu. Hisseye linkli bir tahvil olduğu için çok fazla oynaklık hakimdi. Hafta ortası 551 EUR seviyesine kadar yükselip 452 seviyesinden Cuma gününü tamamladı.

Bugün veri akışı sakin, haftanın devamında ise ABD ve Avrupa'da PMI verileri, ABD'de işsizlik maaşı başvuruları, tüketici güven endeksi ve FED toplantı tutanakları takip edilecek. İçeride ise geçtiğimiz hafta sakin bir veri akışı vardı. Fitch, Türkiye'nin kredi notunu B, görünümünü ise negatif olarak teyit etti. Bu hafta da Moody's in değerlendirme raporu takip edilecek. Perşembe günü ise TCMB PPK toplantısı izlenecek.



USD Cinsinden Hazine Eurobondları

| ISIN | Kupon % | Vade | Alış Fiyatı | Satış Fiyatı | Alış Getiri | Satış Getiri | Min. İşlem Büyüklüğü | Fiyat Performans 1D (Δ %) / 1M (Δ %) | Z - Spread (bps) | Tahvil Tipi | Kredi Notu (Moody's & Fitch) |
|---------------------|-------------|-------------------|--------------|--------------|--------------|--------------|----------------------|---|---------------------|-------------|---------------------------------|
| US900123CA66 | 3,25 | 23.03.2023 | 99,85 | 100,34 | 3,69 | 2,20 | 200.000,00 | 0,01 | 0,93 | -150 | Sr Unsecured B3 B |
| XS1496463297 | 5,38 | 24.10.2023 | 98,02 | 98,95 | 7,64 | 6,56 | 200.000,00 | -0,16 | 1,36 | 222 | Sr Unsecured B2 B- |
| US900123CR91 | 7,25 | 23.12.2023 | 101,44 | 102,33 | 5,85 | 5,01 | 200.000,00 | -0,01 | 1,30 | 57 | Sr Unsecured B3 B |
| US900123CF53 | 5,75 | 22.03.2024 | 98,91 | 99,83 | 6,61 | 5,87 | 200.000,00 | -0,01 | 2,13 | 145 | Sr Unsecured B3 B |
| XS1917720911 | 8,25 | 24.01.2024 | 98,21 | 98,50 | 9,89 | 9,62 | 200.000,00 | 0,24 | 0,26 | 492 | Sr Unsecured B2 B- |
| XS1814962582 | 6,13 | 3.05.2024 | 94,43 | 95,51 | 10,37 | 9,52 | 200.000,00 | 0,08 | 1,33 | 516 | Sr Unsecured B2 B- |
| US900123CV04 | 6,35 | 10.08.2024 | 98,82 | 99,80 | 7,09 | 6,47 | 200.000,00 | -0,09 | 2,77 | 211 | Sr Unsecured B3 B |
| US900123CW86 | 5,60 | 14.11.2024 | 96,47 | 97,47 | 7,56 | 6,99 | 200.000,00 | -0,03 | 2,82 | 272 | Sr Unsecured B3 B |
| US900123AW05 | 7,38 | 5.02.2025 | 99,15 | 99,93 | 7,80 | 7,40 | 2.000,00 | 0,07 | 3,16 | 315 | Sr Unsecured B3 B |
| US900123CZ18 | 6,38 | 14.10.2025 | 94,07 | 95,08 | 8,74 | 8,32 | 200.000,00 | -0,06 | 3,72 | 434 | Sr Unsecured B3 B |
| US900123CX69 | 4,25 | 13.03.2025 | 91,94 | 92,87 | 8,15 | 7,68 | 200.000,00 | -0,07 | 3,87 | 353 | Sr Unsecured B3 B |
| US900123CJ75 | 4,25 | 14.04.2026 | 86,73 | 87,62 | 8,86 | 8,53 | 200.000,00 | -0,01 | 4,81 | 465 | Sr Unsecured B3 B |
| US900123DB31 | 4,75 | 26.01.2026 | 89,14 | 89,90 | 8,74 | 8,44 | 200.000,00 | 0,07 | 4,64 | 448 | Sr Unsecured B3 B |
| XS232876106 | 5,75 | 6.07.2026 | 84,39 | 85,57 | 11,10 | 10,65 | 200.000,00 | -0,45 | 1,73 | 688 | Sr Unsecured B2 B- |
| US900123CK49 | 4,88 | 9.10.2026 | 86,99 | 87,91 | 8,91 | 8,60 | 200.000,00 | 0,04 | 5,39 | 482 | Sr Unsecured B3 B |
| US900123CL22 | 6,00 | 25.03.2027 | 89,12 | 90,12 | 9,08 | 8,78 | 200.000,00 | 0,03 | 5,62 | 506 | Sr Unsecured B3 B |
| USM88269US88 | 8,60 | 24.09.2027 | 97,81 | 98,74 | 9,17 | 8,92 | 200.000,00 | -0,05 | 4,39 | 522 | Sr Unsecured B3 B |
| US900123DF45 | 9,88 | 15.01.2028 | 101,14 | 101,87 | 9,58 | 9,40 | 200.000,00 | 0,03 | N/A | 568 | Sr Unsecured B3 B |
| US900123CP36 | 5,13 | 17.02.2028 | 83,28 | 84,01 | 9,22 | 9,02 | 200.000,00 | -0,03 | 7,04 | 536 | Sr Unsecured B3 B |
| US900123CQ19 | 6,13 | 24.10.2028 | 85,82 | 86,57 | 9,29 | 9,11 | 200.000,00 | 0,31 | 7,33 | 549 | Sr Unsecured B3 B |
| US900123CT57 | 7,63 | 26.04.2029 | 91,28 | 92,30 | 9,47 | 9,24 | 1.000,00 | 0,03 | 7,22 | 567 | Sr Unsecured B3 B |
| US900123AL40 | 11,88 | 15.01.2030 | 114,13 | 115,12 | 9,13 | 8,96 | 200.000,00 | -0,06 | 7,80 | 537 | Sr Unsecured B3 B |
| US900123CY43 | 5,25 | 13.03.2030 | 77,29 | 78,28 | 9,65 | 9,43 | 200.000,00 | 0,04 | 8,19 | 592 | Sr Unsecured B3 B |
| US900123DA57 | 5,95 | 15.01.2031 | 79,17 | 80,06 | 9,71 | 9,52 | 200.000,00 | -0,05 | 8,25 | 602 | Sr Unsecured B3 B |
| US900123DC14 | 5,88 | 26.06.2031 | 77,85 | 78,85 | 9,74 | 9,54 | 2.000,00 | -0,06 | 8,03 | 606 | Sr Unsecured B3 B |
| US900123AT75 | 8,00 | 14.02.2034 | 93,28 | 94,27 | 8,96 | 8,81 | 2.000,00 | -0,12 | 11,59 | 532 | Sr Unsecured B3 B |
| US900123DD96 | 6,50 | 20.09.2033 | 79,08 | 80,05 | 9,65 | 9,48 | 200.000,00 | -0,04 | 9,85 | 601 | Sr Unsecured B3 B |
| US900123AY60 | 6,88 | 17.03.2036 | 78,40 | 79,36 | 9,81 | 9,66 | 2.000,00 | -0,13 | 9,78 | 618 | Sr Unsecured B3 B |
| US900123BB58 | 7,25 | 5.03.2038 | 83,91 | 84,80 | 9,23 | 9,11 | 100.000,00 | 0,00 | 11,96 | 562 | Sr Unsecured B3 B |
| US900123BG46 | 6,75 | 30.05.2040 | 74,36 | 75,66 | 9,85 | 9,66 | 200.000,00 | -0,01 | 8,11 | 623 | Sr Unsecured B3 B |
| US900123BJ84 | 6,00 | 14.01.2041 | 68,36 | 69,40 | 9,75 | 9,59 | 200.000,00 | 0,01 | 12,40 | 615 | Sr Unsecured B3 B |
| US900123CB40 | 4,88 | 16.04.2043 | 60,08 | 60,87 | 9,26 | 9,14 | 200.000,00 | 0,27 | 9,23 | 572 | Sr Unsecured B3 B |
| US900123CG37 | 6,63 | 17.02.2045 | 70,06 | 70,97 | 10,00 | 9,87 | 200.000,00 | 0,08 | 9,32 | 646 | Sr Unsecured B3 B |
| US900123CM05 | 5,75 | 11.05.2047 | 62,70 | 63,48 | 9,79 | 9,67 | 200.000,00 | 0,26 | 8,15 | 629 | Sr Unsecured B3 B |

EUR Cinsinden Hazine Eurobondları

| ISIN | Kupon % | Vade | Alış Fiyatı | Satış Fiyatı | Alış Getiri | Satış Getiri | Min. İşlem Büyüklüğü | Fiyat Performans 1D (Δ %) / 1M (Δ %) | Z - Spread (bps) | Tahvil Tipi | Kredi Notu (Moody's & Fitch) |
|--------------|---------|------------|-------------|--------------|-------------|--------------|----------------------|---|---------------------|-------------|---------------------------------|
| XS1057340009 | 4,13 | 11.04.2023 | 99,98 | 100,89 | 4,08 | 1,74 | 100.000,00 | -0,02 | 0,32 | 72 | Sr Unsecured B3 B |
| XS1843443356 | 4,63 | 31.03.2025 | 98,13 | 99,03 | 5,48 | 5,06 | 100.000,00 | 0,02 | 3,56 | 243 | Sr Unsecured B3 B |
| XS1629918415 | 3,25 | 14.06.2025 | 94,75 | 95,67 | 5,50 | 5,09 | 100.000,00 | 0,04 | 3,80 | 246 | Sr Unsecured B3 B |
| XS1909184753 | 5,20 | 16.02.2026 | 97,05 | 97,99 | 6,22 | 5,89 | 100.000,00 | -0,03 | 4,42 | 326 | Sr Unsecured B3 B |
| XS2361850527 | 4,38 | 8.07.2027 | 90,59 | 91,77 | 6,81 | 6,49 | 100.000,00 | -0,03 | 6,76 | 388 | Sr Unsecured B3 B |

USD Cinsinden Hazine Sukukları

| ISIN | Kupon % | Vade | Alış Fiyatı | Satış Fiyatı | Alış Getiri | Satış Getiri | Min. İşlem Büyüklüğü | Fiyat Performans 1D (Δ %) / 1M (Δ %) | Z - Spread (bps) | Tahvil Tipi | Kredi Notu (Moody's & Fitch) |
|--------------|---------|------------|-------------|--------------|-------------|--------------|----------------------|---|---------------------|-------------|---------------------------------|
| XS1586385178 | 5,00 | 6.04.2023 | 99,56 | 100,38 | 6,17 | 3,93 | 200.000,00 | 0,02 | 0,66 | 53 | Sr Unsecured B3 B |
| XS1141043296 | 4,49 | 25.11.2024 | 93,80 | 94,77 | 7,89 | 7,34 | 200.000,00 | -0,06 | 2,62 | 307 | Sr Unsecured B3 B |
| XS2523929474 | 9,76 | 13.11.2025 | 102,59 | 103,18 | 8,73 | 8,51 | 200.000,00 | -0,07 | 2,87 | 443 | Sr Unsecured B3 B |
| XS2351109116 | 5,13 | 22.06.2026 | 90,31 | 91,32 | 8,31 | 7,96 | 200.000,00 | -0,11 | 3,86 | 413 | Sr Unsecured B3 B |
| XS2441287773 | 7,25 | 24.02.2027 | 95,40 | 96,32 | 8,56 | 8,29 | 200.000,00 | -0,12 | 4,32 | 453 | Sr Unsecured B3 B |

(Türkiye İhracat Kredi Bankası A.Ş. / Türk Eximbank)

| Şirket Adı | ISIN | Kupon % | Vade | Alış Fiyatı | Satış Fiyatı | Alış Getiri | Satış Getiri | Min. İşlem Büyüklüğü | Fiyat Performans 1D (Δ %) / 1M (Δ %) | Z - Spread (bps) | Tahvil Tipi | Kredi Notu (Moody's & Fitch) |
|-----------------|--------------|---------|------------|-------------|--------------|-------------|--------------|----------------------|---|---------------------|-----------------|---------------------------------|
| Yapı Kredi | XS0861979440 | 5,50 | 6.12.2022 | 99,79 | 100,08 | 11,00 | 3,12 | 200.000,00 | 0,05 0,11 | 334 | Subordinated | Caa1 CCC+ |
| TSKB | XS1750996206 | 5,50 | 16.01.2023 | 99,80 | 100,17 | 6,72 | 4,27 | 200.000,00 | -0,08 0,08 | 130 | Sr Unsecured | B3 B- |
| Fibabanka | XS1711581337 | 6,00 | 25.01.2023 | 99,66 | 100,08 | 7,85 | 5,43 | 200.000,00 | -0,01 0,95 | 243 | Sr Unsecured | - B- |
| Vakıfbank | XS1760780731 | 5,75 | 30.01.2023 | 100,24 | 100,41 | 4,38 | 3,50 | 200.000,00 | 0,23 0,36 | -34 | Sr Unsecured | B2 B- |
| Garanti Bankası | XS1576037284 | 5,88 | 16.03.2023 | 100,45 | 100,65 | 4,37 | 3,74 | 200.000,00 | 0,21 0,79 | -36 | Sr Unsecured | B2 B- |
| Yapı Kredi | XS1788516679 | 6,10 | 16.03.2023 | 99,97 | 100,29 | 6,13 | 5,10 | 200.000,00 | 0,00 0,40 | 122 | Sr Unsecured | B2 B- |
| Ziraat Bankası | XS1691349010 | 5,13 | 29.09.2023 | 97,18 | 100,93 | 8,63 | 4,00 | 200.000,00 | 0,00 1,13 | 141 | Sr Unsecured | B2 B- |
| İş Bankası | XS1003016018 | 7,85 | 10.12.2023 | 100,67 | 100,91 | 7,17 | 6,93 | 200.000,00 | 0,07 1,78 | 218 | Subordinated | Caa3 CCC+ |
| Vakıfbank | XS1970705528 | 8,13 | 28.03.2024 | 100,45 | 100,73 | 7,76 | 7,54 | 200.000,00 | -0,01 2,38 | 286 | Sr Unsecured | B2 B- |
| İş Bankası | XS1578203462 | 6,13 | 25.04.2024 | 97,79 | 98,13 | 7,79 | 7,53 | 200.000,00 | -0,10 3,54 | 288 | Sr Unsecured | B3 B- |
| Yapı Kredi | XS1634372954 | 5,85 | 21.06.2024 | 97,07 | 97,39 | 7,86 | 7,64 | 200.000,00 | -0,15 2,58 | 302 | Sr Unsecured | B2 B- |
| QNB Finansbank | XS1959391019 | 6,88 | 7.09.2024 | 101,32 | 101,85 | 6,08 | 5,76 | 200.000,00 | 0,07 1,79 | 129 | Sr Unsecured | B2 B- |
| TSKB | XS2100270508 | 6,00 | 23.01.2025 | 95,91 | 96,95 | 8,09 | 7,55 | 200.000,00 | -0,17 6,32 | 336 | Sr Unsecured | B3 B- |
| Vakıfbank | XS2112797290 | 5,25 | 5.02.2025 | 91,43 | 92,43 | 9,66 | 9,12 | 200.000,00 | -0,18 3,31 | 494 | Sr Unsecured | B2 B- |
| Akbank | XS1210422074 | 5,13 | 31.03.2025 | 90,87 | 91,23 | 9,54 | 9,36 | 200.000,00 | -0,02 1,53 | 508 | Sr Unsecured | B2 B- |
| Vakıfbank | XS2266963003 | 6,50 | 8.01.2026 | 91,28 | 91,60 | 9,80 | 9,67 | 200.000,00 | 0,32 4,55 | 561 | Sr Unsecured | B2 B- |
| TSKB | US90015YAB56 | 5,88 | 14.01.2026 | 88,48 | 88,65 | 10,25 | 10,18 | 200.000,00 | -0,02 2,58 | 610 | Sr Unsecured | B3 B- |
| Ziraat Bankası | XS2274089288 | 5,38 | 2.03.2026 | 85,62 | 87,08 | 10,69 | 10,10 | 200.000,00 | -0,11 2,84 | 632 | Sr Unsecured | B2 B- |
| Vakıfbank | US90015WAL72 | 5,50 | 1.10.2026 | 87,01 | 87,39 | 9,61 | 9,48 | 200.000,00 | -0,13 5,90 | 559 | Sr Unsecured | - B- |
| Garanti Bankası | XS1617531063 | 6,13 | 24.05.2027 | 89,91 | 91,02 | 10,02 | 9,68 | 200.000,00 | 1,86 6,17 | 575 | Subordinated | Caa2 CCC+ |
| Odeabank | XS1655085485 | 7,63 | 1.08.2027 | 59,51 | 69,24 | 23,20 | 18,74 | 200.000,00 | -0,03 0,89 | 1672 | Subordinated | Caa3 CCC |
| Credit Europe | XS1706923148 | 7,25 | 9.11.2027 | 89,53 | 90,87 | 12,44 | 12,04 | 200.000,00 | -0,01 -1,62 | 2953 | Subordinated | B2 B- |
| Fibabanka | XS1386178237 | 7,75 | 24.11.2027 | 90,34 | 90,64 | 12,46 | 12,38 | 200.000,00 | -0,04 0,05 | 830 | Subordinated | - CCC+ |
| Akbank | XS1772360803 | 6,80 | 27.04.2028 | 91,35 | 92,12 | 10,05 | 9,85 | 200.000,00 | -2,08 2,94 | 2400 | Subordinated | Caa2 CCC+ |
| İş Bankası | XS1623796072 | 7,00 | 29.06.2028 | 91,13 | 92,09 | 11,02 | 10,77 | 200.000,00 | -0,19 1,49 | 1792 | Subordinated | Caa3 CCC+ |
| İş Bankası | XS2106022754 | 7,75 | 22.01.2030 | 90,10 | 90,61 | 11,24 | 11,13 | 200.000,00 | 0,16 2,35 | 852 | Subordinated | Caa3 CCC+ |
| Yapı Kredi | XS2286436451 | 7,88 | 22.01.2031 | 89,10 | 89,70 | 11,75 | 11,63 | 200.000,00 | -0,52 1,38 | 786 | Subordinated | Caa2 CCC+ |
| Akbank | XS2355183091 | 6,80 | 22.06.2031 | 84,50 | 84,83 | 11,15 | 11,09 | 200.000,00 | 0,03 2,71 | 820 | Subordinated | - CCC+ |
| Şekerbank | XS1626188491 | 12,00 | 12.06.2032 | 104,27 | 105,22 | 11,23 | 11,08 | 200.000,00 | -0,14 9,24 | 677 | Subordinated | - CCC |
| Yapı Kredi Perp | XS1867595750 | 13,88 | 29.06.2028 | 104,36 | 106,13 | 14,44 | 14,20 | 200.000,00 | -0,01 1,25 | 409 | Jr Subordinated | Caa3u - |

Özel Sektörün USD Cinsinden Eurotahvilleri

| Şirket Adı | ISIN | Kupon % | Vade | Alış Fiyatı | Satış Fiyatı | Alış Getiri | Satış Getiri | Min. İşlem Büyüklüğü | Fiyat Performans 1D (Δ %) / 1M (Δ %) | Z - Spread (bps) | Tahvil Tipi | Kredi Notu (Moody's & Fitch) |
|--------------------------------|--------------|---------|------------|-------------|--------------|-------------|--------------|----------------------|---|---------------------|------------------|---------------------------------|
| Petkim | XS1747548532 | 5,88 | 26.01.2023 | 99,68 | 99,98 | 7,61 | 5,90 | 200.000,00 | -0,27 / 0,22 | 255 | Sr Unsecured | B2 / B |
| Koç Holding | XS1379145656 | 5,25 | 15.03.2023 | 99,81 | 99,99 | 5,81 | 5,24 | 200.000,00 | -0,01 / 0,32 | 113 | Sr Unsecured | B2 / - |
| Arçelik | XS0910932788 | 5,00 | 3.04.2023 | 99,47 | 99,70 | 6,46 | 5,81 | 200.000,00 | -0,01 / 0,35 | 163 | Sr Unsecured | - / BB- |
| Rönesans Gayrimenkul | XS1807502668 | 7,25 | 26.04.2023 | 98,28 | 98,92 | 11,43 | 9,84 | 200.000,00 | 0,09 / 1,29 | 608 | Sr Unsecured | Caa2 / B |
| Türk Telekom | XS1028951264 | 4,88 | 19.06.2024 | 89,90 | 89,96 | 12,12 | 12,07 | 200.000,00 | -0,51 / 2,49 | 736 | Sr Unsecured | - / B |
| Coca Cola İçecek | XS1577950402 | 4,22 | 19.09.2024 | 96,29 | 96,58 | 6,40 | 6,23 | 200.000,00 | 0,10 / 1,41 | 170 | Sr Unsecured | - / BBB- |
| Tüpraş | XS1686704948 | 4,50 | 18.10.2024 | 94,72 | 94,92 | 7,53 | 7,41 | 200.000,00 | -0,96 / 3,88 | 289 | Sr Unsecured | B2 / B |
| Mersin Uluslararası Limanı | XS2071397850 | 5,38 | 15.11.2024 | 94,11 | 94,38 | 8,68 | 8,52 | 200.000,00 | 0,05 / 2,33 | 404 | Sr Unsecured | - / B |
| Türk Telekom | XS1955059420 | 6,88 | 28.02.2025 | 89,65 | 89,77 | 12,23 | 12,17 | 200.000,00 | 0,02 / 2,55 | 778 | Sr Unsecured | - / B |
| Koç Holding | XS1961766596 | 6,50 | 11.03.2025 | 95,91 | 96,21 | 8,48 | 8,34 | 200.000,00 | -0,15 / 1,82 | 402 | Sr Unsecured | B2 / - |
| Turkcell | XS1298711729 | 5,75 | 15.10.2025 | 92,23 | 92,55 | 8,85 | 8,71 | 200.000,00 | 1,03 / 4,56 | 459 | Sr Unsecured | B2u / B |
| Ülker Bisküvi | XS2241387500 | 6,95 | 30.11.2025 | 72,83 | 73,55 | 19,54 | 19,13 | 200.000,00 | -1,19 / 5,57 | 1515 | Sr Unsecured | - / B |
| İstanbul Büyükşehir Belediyesi | US46522TAA60 | 6,38 | 9.12.2025 | 85,19 | 86,86 | 12,35 | 11,62 | 200.000,00 | 1,51 / 6,52 | 783 | Sr Unsecured | B2 / B |
| Pegasus | XS2337336445 | 9,25 | 30.04.2026 | 93,78 | 94,03 | 11,49 | 11,39 | 200.000,00 | 0,20 / 2,65 | 738 | Sr Unsecured | - / B+ |
| Şişecam | XS1961010987 | 6,95 | 14.03.2026 | 96,30 | 96,49 | 8,24 | 8,18 | 200.000,00 | 0,27 / 5,03 | 414 | Sr Unsecured | B2 / B |
| Arçelik | XS2346972263 | 3,00 | 27.05.2026 | 85,06 | 86,63 | 8,05 | 7,46 | 100.000,00 | -0,16 / 3,18 | 497 | Sr Unsecured | - / BB- |
| Zorlu Yenilenebilir Enerji | XS2346915890 | 9,00 | 1.06.2026 | 73,13 | 73,73 | 19,98 | 19,68 | 200.000,00 | -0,97 / 1,41 | 1814 | Secured | - / B- |
| Sasa Polyester* | XS2357838601 | 3,25 | 30.06.2026 | 450,62 | 452,45 | -38,09 | -38,19 | 200.000,00 | -9,80 / 58,38 | 710 | Sr Unsecured | - / - |
| Hyundai Assan Otomotiv | XS2362559481 | 1,63 | 30.07.2026 | 84,07 | 84,27 | 6,62 | 6,56 | 200.000,00 | -0,22 / -0,02 | 263 | Sr Unsecured | Baa1 / - |
| Aydem Yenilenebilir Enerji | XS2368781477 | 7,75 | 2.02.2027 | 75,46 | 75,73 | 16,00 | 15,89 | 200.000,00 | 0,14 / 1,59 | 1369 | Secured | - / B |
| İstanbul Büyükşehir Belediyesi | XS2468421248 | 10,75 | 12.04.2027 | 93,74 | 94,69 | 12,64 | 12,34 | 200.000,00 | -0,36 / 5,86 | 859 | Sr Unsecured | B2 / B |
| Anadolu Efes | XS2355105292 | 3,38 | 29.06.2028 | 70,93 | 73,31 | 10,34 | 9,66 | 200.000,00 | -0,37 / 0,90 | 629 | Sr Unsecured | - / BB+ |
| Türk Hava Yolları | US10010YAA01 | 4,20 | 15.09.2028 | 84,57 | 85,68 | 8,55 | 8,21 | 2.000,00 | -0,07 / -0,92 | 950 | 1st Lien Secured | B2 / BB- |
| Turkcell | XS1803215869 | 5,80 | 11.04.2028 | 81,36 | 81,88 | 10,41 | 10,26 | 200.000,00 | 0,03 / 2,39 | 658 | Sr Unsecured | - / B |
| Coca Cola İçecek | XS2434515313 | 4,50 | 20.01.2029 | 82,75 | 83,21 | 8,11 | 8,00 | 200.000,00 | 0,23 / 2,74 | 439 | Sr Unsecured | - / BBB- |
| Kuveyt Türk | XS2384355520 | 6,13 | 16.12.2031 | 93,59 | 93,94 | 8,62 | 8,56 | 200.000,00 | -0,69 / 0,18 | 403 | Subordinated | - / CCC+ |
| LimakPort İskendurun | XS2339789732 | 9,50 | 10.07.2036 | 80,46 | 81,72 | 12,50 | 12,28 | 200.000,00 | -0,51 / 0,77 | 985 | Secured | B3 / B |

(EUR)

*Paya Dönüştürülebilir Tahvil

| Ülke | ISIN | Kupon % | Vade | Alış Fiyatı | Satış Fiyatı | Alış Getiri | Satış Getiri | Min. İşlem Büyüklüğü | Fiyat Performans 1D (Δ %) / 1M (Δ %) | Z - Spread (bps) | Tahvil Tipi | Kredi Notu (Moody's & Fitch) |
|-----------------|--------------|---------|------------|-------------|--------------|-------------|--------------|----------------------|---|---------------------|--------------|---------------------------------|
| Ukrayna | XS1303921214 | 7,75 | 1.09.2022 | 23,12 | 24,08 | 57,42 | 55,90 | 100.000,00 | 1,39 -11,88 | 500 | Sr Unsecured | B B3u |
| Suudi Arabistan | XS2159975619 | 2,90 | 22.10.2025 | 94,77 | 95,53 | 4,76 | 4,59 | 200.000,00 | 0,31 -2,21 | 94 | Sr Unsecured | A A1 |
| Meksika | US91086QBG29 | 4,13 | 21.01.2026 | 94,21 | 94,75 | 5,04 | 4,92 | 200.000,00 | -0,06 -0,58 | 123 | Sr Unsecured | BBB- Baa1 |
| Peru | US715638AS19 | 7,35 | 21.07.2025 | 96,06 | 96,74 | 5,07 | 4,90 | 100.000,00 | 0,00 -0,88 | 119 | Sr Unsecured | BBB+ A3 |
| Endonezya | USY20721BN86 | 4,75 | 8.01.2026 | 93,31 | 94,01 | 4,99 | 4,83 | 200.000,00 | -0,08 -1,03 | 116 | Sr Unsecured | BBB Baa2 |
| Panama | USP90603AN40 | 3,75 | 17.04.2026 | 89,66 | 90,07 | 5,42 | 5,31 | 1.000,00 | 0,27 0,16 | 156 | Sr Unsecured | BBB- - |
| Rusya | RU000A0JWHA4 | 4,75 | 27.05.2026 | 44,59 | 47,25 | 25,18 | 23,55 | 200.000,00 | 0,05 -9,05 | 2181 | Sr Unsecured | BBB - |
| Brezilya | US105756BX78 | 6,00 | 7.04.2026 | 116,04 | 117,02 | 5,99 | 5,76 | 200.000,00 | 0,42 -0,15 | 200 | Sr Unsecured | BB- Ba2 |
| Ukrayna | US903724AS16 | 7,75 | 1.09.2025 | 23,47 | 24,75 | 38,34 | 37,08 | 100.000,00 | 1,23 -15,22 | 600 | Sr Unsecured | B B3u |
| Endonezya | US455780CV60 | 1,85 | 12.03.2031 | 88,64 | 89,44 | 5,09 | 4,98 | 200.000,00 | 0,11 -2,96 | 151 | Sr Unsecured | BBB Baa2 |
| Filipinler | US718286BB24 | 7,75 | 14.01.2031 | 78,83 | 79,71 | 4,85 | 4,71 | 100.000,00 | 0,22 -2,19 | 127 | Sr Unsecured | BBB Baa2 |
| Suudi Arabistan | XS2159975700 | 3,25 | 22.10.2030 | 79,33 | 80,00 | 4,84 | 4,75 | 200.000,00 | 0,42 -3,44 | 129 | Sr Unsecured | A A1 |
| Meksika | US91086QAG38 | 8,30 | 15.08.2031 | 80,57 | 81,26 | 5,89 | 5,79 | 1.000,00 | 0,47 -2,05 | 233 | Sr Unsecured | BBB- Baa1 |
| Brezilya | US105756CC23 | 3,88 | 12.06.2030 | 83,06 | 83,34 | 6,28 | 6,24 | 200.000,00 | 0,25 0,29 | 272 | Sr Unsecured | BB- Ba2 |
| Ukrayna | XS2010030836 | 7,25 | 15.03.2033 | 20,78 | 22,95 | 31,00 | 29,09 | 200.000,00 | 1,60 -15,30 | 700 | Sr Unsecured | B - |
| Arjantin | US040114HR43 | 6,88 | 11.01.2048 | 38,50 | 39,40 | 17,84 | 17,47 | 1.000,00 | 0,33 1,92 | 1559 | Sr Unsecured | - Ca |
| Şili | US168863CE60 | 3,86 | 21.06.2047 | 70,06 | 70,90 | 5,55 | 5,48 | 200.000,00 | 0,16 -4,47 | 228 | Sr Unsecured | A- A1 |
| Katar | XS2155352748 | 4,40 | 16.04.2050 | 88,05 | 88,89 | 5,23 | 5,16 | 200.000,00 | -0,08 -4,71 | 189 | Sr Unsecured | AA- Aa3 |
| Endonezya | US455780CR58 | 3,50 | 14.02.2050 | 79,99 | 81,04 | 5,71 | 5,63 | 200.000,00 | 0,07 -4,40 | 240 | Sr Unsecured | BBB Baa2 |
| Peru | US715638BM30 | 5,63 | 18.11.2050 | 70,15 | 71,02 | 5,68 | 5,60 | 1.000,00 | 0,61 -2,46 | 237 | Sr Unsecured | BBB+ A3 |
| Suudi Arabistan | XS1936302949 | 5,25 | 16.01.2050 | 75,38 | 76,22 | 5,37 | 5,30 | 200.000,00 | 0,33 -6,83 | 214 | Sr Unsecured | A A1 |
| Meksika | US91087BAD29 | 4,60 | 10.02.2048 | 74,23 | 75,02 | 6,35 | 6,28 | 200.000,00 | 0,67 -3,11 | 302 | Sr Unsecured | BBB- Baa1 |
| Brezilya | US105756BY51 | 5,63 | 21.02.2047 | 69,20 | 69,75 | 7,40 | 7,33 | 200.000,00 | 0,21 -3,46 | 402 | Sr Unsecured | BB- Ba2 |

| Ülke | ISIN | Kupon % | Vade | Alış Fiyatı | Satış Fiyatı | Alış Getiri | Satış Getiri | Min. İşlem Büyüklüğü | Z - Spread (bps) | Fiyat Performans 1D (Δ%) / 5D (Δ%) | Tahvil Tipi | Kredi Notu (Moody's & Fitch) |
|-----------|--------------|---------|------------|-------------|--------------|-------------|--------------|----------------------|------------------|------------------------------------|--------------|------------------------------|
| ABD | US91282CBU45 | 0,13 | 31.03.2023 | 98,4 | 98,5 | 4,61 | 4,34 | 100,00 | -3,8 | 0,02 0,07 | Sr Unsecured | AAAu Aaa |
| Almanya | DE0001104834 | 0,00 | 10.03.2023 | 100,2 | 100,3 | 2,11 | 2,06 | 0,01 | -79,4 | 0,03 -0,32 | Sr Unsecured | AAAu - |
| İngiltere | GB00BL68HG94 | 0,13 | 31.01.2023 | 97,0 | 97,1 | 3,18 | 3,12 | 0,01 | -117,6 | -0,07 0,29 | Sr Unsecured | AA-u - |
| Fransa | FR0013479102 | 0,00 | 25.02.2023 | 97,4 | 97,5 | 2,13 | 2,01 | 1,00 | -75,5 | 0,03 N/A | Sr Unsecured | AAu - |
| İtalya | IT0005384497 | 0,60 | 15.01.2023 | 95,5 | 95,7 | 2,68 | 2,60 | 1.000,00 | -22,7 | 0,04 -0,37 | Sr Unsecured | - - |
| Japonya | JP1024231M43 | 0,01 | 1.04.2023 | 100,0 | 100,1 | -0,13 | -0,17 | 50.000,00 | -10,6 | 0,00 0,00 | Sr Unsecured | - - |
| ABD | US91282CBT71 | 0,75 | 31.03.2026 | 89,3 | 89,4 | 4,22 | 4,19 | 100,00 | 17,3 | 0,12 -0,59 | Sr Unsecured | AAAu Aaa |
| Almanya | DE0001141836 | 0,00 | 10.04.2026 | 96,8 | 96,9 | 1,99 | 1,97 | 0,01 | -77,8 | 0,02 -0,82 | Sr Unsecured | AAAu - |
| İngiltere | GB00BL68HJ26 | 0,13 | 30.01.2026 | 91,2 | 91,3 | 3,30 | 3,27 | 0,01 | -60,8 | -0,17 0,76 | Sr Unsecured | AA-u - |
| Fransa | FR0013415627 | 0,00 | 25.03.2025 | 92,6 | 92,6 | 2,27 | 2,25 | 1,00 | -49,0 | 0,11 -0,94 | Sr Unsecured | AAu - |
| İtalya | IT0005419848 | 0,00 | 1.02.2026 | 96,9 | 97,0 | 3,36 | 3,33 | 1.000,00 | 57,9 | 0,14 -1,25 | Sr Unsecured | - - |
| Japonya | JP1051471M45 | 0,01 | 20.03.2026 | 100,0 | 100,1 | 0,01 | -0,01 | 50.000,00 | -17,2 | -0,04 -0,02 | Sr Unsecured | - - |
| ABD | US91282CBL46 | 1,13 | 15.02.2031 | 81,8 | 81,9 | 3,72 | 3,70 | 100,00 | 18,5 | 0,27 -1,18 | Sr Unsecured | - Aaa |
| Almanya | DE0001102531 | 0,00 | 15.02.2031 | 97,2 | 97,3 | 2,01 | 2,01 | 0,01 | -75,3 | 0,05 N/A | Sr Unsecured | AAAu - |
| İngiltere | GB00B24FF097 | 4,75 | 7.12.2030 | 108,2 | 108,3 | 3,24 | 3,23 | 0,01 | -20,9 | -0,31 N/A | Sr Unsecured | AA-u Aa3u |
| Fransa | FR0013516549 | 0,00 | 25.11.2030 | 95,8 | 95,8 | 2,48 | 2,48 | 1,00 | -28,8 | 0,11 N/A | Sr Unsecured | AAu - |
| İtalya | IT0005422891 | 0,60 | 1.04.2031 | 88,8 | 88,9 | 3,90 | 3,88 | 1.000,00 | 110,3 | 0,32 -2,41 | Sr Unsecured | - - |
| Japonya | JP1103621M43 | 0,10 | 20.03.2031 | 99,0 | 99,1 | 0,23 | 0,21 | 50.000,00 | -21,9 | -0,04 -0,19 | Sr Unsecured | - - |
| ABD | US912810SU34 | 1,88 | 15.02.2051 | 64,1 | 64,3 | 4,01 | 4,00 | 100,00 | 79,3 | 0,59 -1,51 | Sr Unsecured | - Aaa |
| Almanya | DE0001102481 | 0,00 | 15.08.2050 | 56,7 | 56,9 | 1,93 | 1,92 | 0,01 | -23,4 | -0,02 N/A | Sr Unsecured | AAAu Aaa |
| İngiltere | GB00BMBL1F74 | 0,63 | 22.10.2050 | 61,0 | 61,1 | 3,39 | 3,38 | 0,01 | 42,1 | -0,76 -4,50 | Sr Unsecured | AA-u - |
| Fransa | FR0013480613 | 0,75 | 25.05.2052 | 59,3 | 59,5 | 2,73 | 2,72 | 1,00 | 54,7 | 0,33 N/A | Sr Unsecured | AAu Aa2u |
| İtalya | IT0005398406 | 1,70 | 1.09.2050 | 69,6 | 70,1 | 3,92 | 3,89 | 1.000,00 | 158,9 | 1,51 -4,95 | Sr Unsecured | - - |
| Japonya | JP1300701M48 | 0,70 | 20.03.2051 | 83,4 | 83,8 | 1,54 | 1,52 | 50.000,00 | 21,8 | -0,78 N/A | Sr Unsecured | - - |

*Yerel Para Birimleri Kullanılmaktadır.

- *ISIN: International Securities Identification Number kelimesinin kısaltması olan menkul kıymetleri tanımlayan koddur.*
- *Kupon Oranı: Tahvilin yıllık nominal başına verdiği faiz oranıdır.*
- *Vade: Tahvilin itfa tarihidir.*
- *Fiyat: Tahvilin piyasadan aldığınız aktif fiyatıdır.*
- *Getiri: Vade sonunda elde edeceğiniz faiz getirisi.*
- *Z - Spread(bps): İlgili tahvilin, gösterge tahvil ile arasındaki baz puan farkıdır.*
- *Kredi Notu: Tahvilin kredi notudur.*
- *Min. İşlem Büyüklüğü: İlgili tahvil ile yapacağınız minimum nominal işlem büyüklüğüdür.*
- *Senior Unsecured: Ülkenin ya da şirketin yükümlülüklerini yerine getirememesi durumunda önceliğin tahvil sahiplerinin olacağını ifade eder.*
- *Subordinated: Ülkenin ya da şirketin yükümlülüklerini yerine getirememesi durumunda önceliğin tahvil sahiplerinin olmayacağını ifade eder.*

Yatırım Danışmanlığı ve Bireysel Portföy Yönetimi

Altan AYDIN Direktör
ALTAN.AYDIN@vakifyatirim.com.tr

Eren KURU Analist
EREN.KURU@vakifyatirim.com.tr

Umut Deniz PAK Analist
UMUTDENIZ.PAK@vakifyatirim.com.tr