

## Haftalık Eurobond Raporu - 21.03.2022

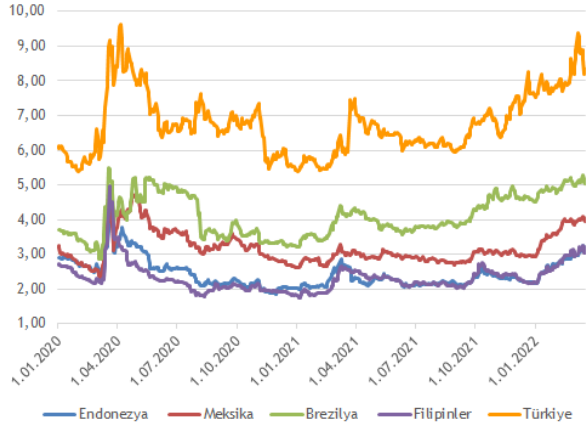
*Burada yer alan yatırım bilgi, yorum ve tavsiyeleri yatırım danışmanlığı kapsamında değildir. Yatırım danışmanlığı hizmeti; aracı kurumlar, portföy yönetim şirketleri, yatırım ve kalkınma bankaları ile müşteri arasında imzalanacak yatırım danışmanlığı sözleşmesi çerçevesinde ve yetkili kuruluşlar tarafından kişilerin risk ve getiri tercihleri dikkate alınarak kişiye özel sunulmaktadır. Burada yer alan yorum ve tavsiyeler ise genel niteliktedir. Burada yer alan yorum ve tavsiyeler, mali durumunuz ile risk ve getiri tercihlerinize uygun olmayabilir. Bu nedenle, sadece burada yer alan bilgilere dayanılarak yatırım kararı verilmesi beklentilerinize uygun sonuçlar doğurmayabilir. Gerek bu yayındaki, gerekse bu yayında kullanılan kaynaklardaki hata ve eksikliklerden ve bu yayındaki bilgilerin kullanılması sonucunda yatırımcıların ve/veya ilgili kişilerin uğrayabilecekleri doğrudan ve/veya dolaylı zararlardan, kâr yoksunluğundan, manevi zararlardan ve her ne şekilde olursa olsun üçüncü kişilerin uğrayabileceği her türlü zararlardan dolayı Vakıf Yatırım Menkul Değerler A.Ş. sorumlu tutulamaz.*

ABD endeksleri hafta içinde 3 gün üst üste yükselirken %5'in üzerinde getiri sağladı, Avrupa endekslerinde de güçlü seyir izlendi. Rusya-Ukrayna arasındaki diplomatik görüşmeler devam ederken, Rusya'nın Ukrayna şehirlerindeki bombardımanı sürüyor. Bu açıdan belirsizlik halen yüksek olsa da gelen açıklamalar diplomasinin de ilerleme kaydettiğine işaret ediyor. Öte yandan piyasaların FED kararlarını da sindirdiğini anlıyoruz. 2018'den bu yana ilk kez faiz artıran FED'in ardından piyasalarda toparlanma görüyoruz. Bunu üç sebebe dayandırıyoruz; ilki 25 baz puan artırımın piyasa beklentilerine paralel olması(50 baz puan da bir ihtimaldi), ikincisi Powell'ın ekonomiye yönelik «sağlam» ifadesi ve üçüncüsü Mayıs ayına dek önümüzde manevra alanı olması şeklinde düşünülebilir. FED'in ardından İngiltere Merkez Bankası da BoE üst üste 3.kez faiz artırırken, petrol fiyatlarındaki dengelenme ve Rusya'nın yabancı para cinsinden tahvilinin kupon ödemesi de iyimserliğe katkı sağladı. ABD 10 yıllık tahvil faizi %2.15, Almanya bundu %0.36 ve İngiltere Gilt'i de %1.50'den haftayı tamamladı.

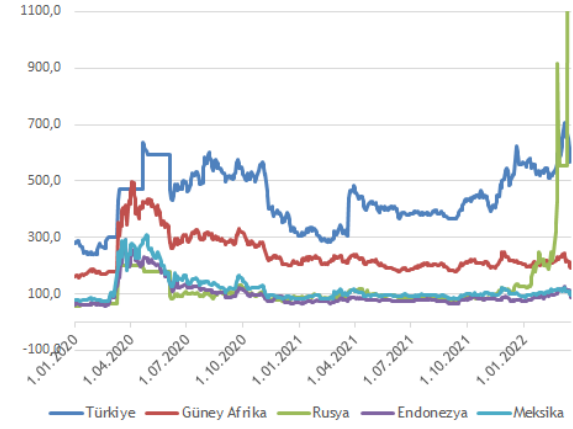
Gelişmekte olan ülkelerin risk primlerinde pozitif hava hakimdi. Güney Afrika'nın CDS'i 20, Endonezya 24 ve Meksika'nın da 10 baz puan geriledi. Risk primlerindeki geri çekilmeler 10 yıllık eurobondlarına pozitif yansıdı. Brezilya'nın 10 yıllık kıymeti 24 baz puan gevşeyerek %5.05'e kadar geriledi. Yurt içinde risk primi 65 baz puan düşerek 685 seviyesine kadar geriledi. Hazine eurobondları tarafında genele yayılan pozitif seyir hakimdi. Kısa taraf pozitif seyir daha belirgindi. Bankaların tüm vadeleri alıcılı idi. Özel sektör tarafında ise RGYAST ve AEFES kıymetleri negatif ayrıştı. Hazine'nin son ihracı olan 2027 vadeli %8.48'den, Vakıfbank'ın 2022 vadeli kıymetin getirisi %3.91'dan haftayı tamamladı. Hazine geçen hafta 5.5 yıl %8.625 ile 2 Milyar ABD Doları borçlandı. Teklif 6.25 Milyar ABD Doları geldi. İhracın spreadi 645.1 oldu. Bu hafta Cuma günü Hazine'nin 2022 vadeli 1 Milyar ABD Dolar nominal büyüklüğe sahip eurobondunun itfası gerçekleşecek.

Geçtiğimiz haftanın en dikkat çeken kıymeti Zorlu'un 2026 vadeli tahvili oldu. Kıymetin fiyatı kabaca 2.11 USD değer kazanarak 83.62 USD seviyesine yükseldi. Bu hafta yurt içinde ve yurt dışında önemli haber akışı bulunmamaktadır. Yatırımcılarımıza oynaklığın geçen haftalara göre nispeten düşük olacağı bu hafta Hazine'nin orta taraflı kıymetlerini öneririz.

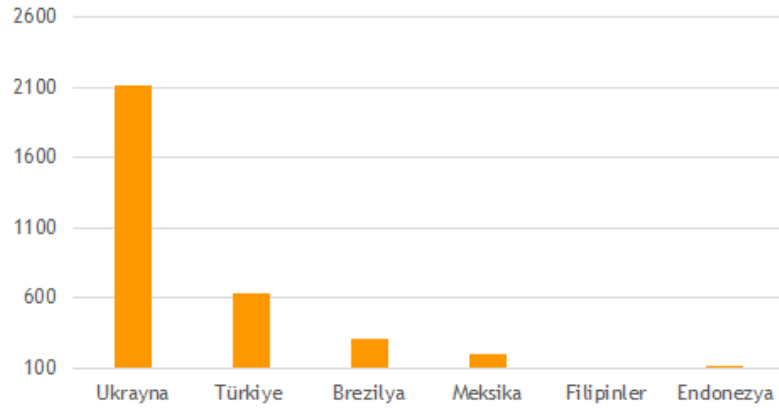
Eurobond Getirileri (10Y/%)



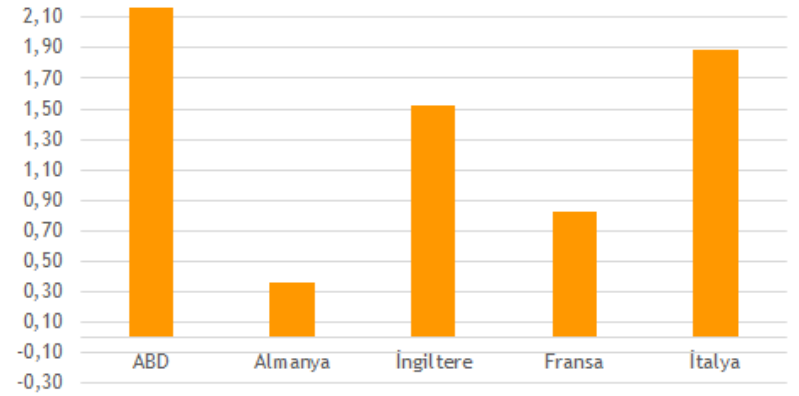
CDS(bps)



Spread



Gelişmiş Ülkelerin 10Y Tahvillerinin Getirileri



## USD Cinsinden Hazine Eurobondları

ISIN	Kupon %	Vade	Alış Fiyatı	Satış Fiyatı	Alış Getiri	Satış Getiri	Min. İşlem Büyüklüğü	Fiyat Performans 1D (Δ %) / 5D (Δ %)	Z - Spread (bps)	Tahvil Tipi	Kredi Notu (Moody's & Fitch)
US900123BY51	5,13	25.03.2022	99,88	100,39	19,65	-40,96	200.000,00	0,03 0,02	-1075	Sr Unsecured	B2 B+
<b>XS1684378208</b>	<b>4,25</b>	<b>18.09.2022</b>	<b>99,50</b>	<b>100,33</b>	<b>5,30</b>	<b>3,57</b>	<b>200.000,00</b>	<b>0,03 0,61</b>	<b>356</b>	<b>Sr Unsecured</b>	<b>B2 B+</b>
US900123BZ27	6,25	26.09.2022	100,56	101,29	5,12	3,67	200.000,00	-0,06 0,09	350	Sr Unsecured	B2 B+
US900123CA66	3,25	23.03.2023	97,83	98,48	5,50	4,83	200.000,00	-0,05 0,56	378	Sr Unsecured	B2 B+
<b>XS1496463297</b>	<b>5,38</b>	<b>24.10.2023</b>	<b>97,73</b>	<b>98,77</b>	<b>6,90</b>	<b>6,20</b>	<b>200.000,00</b>	<b>0,07 1,29</b>	<b>478</b>	<b>Sr Unsecured</b>	<b>B2 B+</b>
US900123CR91	7,25	23.12.2023	101,19	102,01	6,51	6,02	200.000,00	-0,10 0,82	444	Sr Unsecured	B2 B+
US900123CF53	5,75	22.03.2024	97,85	98,76	6,92	6,42	200.000,00	-0,11 1,04	476	Sr Unsecured	B2 B+
<b>XS1917720911</b>	<b>8,25</b>	<b>24.01.2024</b>	<b>102,08</b>	<b>103,05</b>	<b>7,02</b>	<b>6,46</b>	<b>200.000,00</b>	<b>0,12 2,17</b>	<b>488</b>	<b>Sr Unsecured</b>	<b>B2 B+</b>
<b>XS1814962582</b>	<b>6,13</b>	<b>3.05.2024</b>	<b>97,82</b>	<b>98,56</b>	<b>7,25</b>	<b>6,86</b>	<b>200.000,00</b>	<b>-0,02 N/A</b>	<b>513</b>	<b>Sr Unsecured</b>	<b>B2 B+</b>
US900123CV04	6,35	10.08.2024	98,20	99,08	7,18	6,77	200.000,00	-0,18 1,16	501	Sr Unsecured	B2 B+
US900123CW86	5,60	14.11.2024	96,00	96,90	7,29	6,90	200.000,00	-0,26 1,41	511	Sr Unsecured	B2 B+
US900123AW05	7,38	5.02.2025	99,97	100,67	7,38	7,11	2.000,00	-0,18 1,64	524	Sr Unsecured	B2 B+
US900123CZ18	6,38	14.10.2025	96,44	97,36	7,53	7,23	200.000,00	-0,16 1,88	537	Sr Unsecured	B2 B+
US900123CX69	4,25	13.03.2025	92,12	93,03	7,24	6,88	200.000,00	-0,19 1,67	505	Sr Unsecured	B2 B+
US900123CJ75	4,25	14.04.2026	88,30	89,34	7,66	7,33	200.000,00	-0,18 2,04	549	Sr Unsecured	B2 B+
US900123DB31	4,75	26.01.2026	90,95	91,64	7,50	7,28	200.000,00	-0,18 1,83	538	Sr Unsecured	B2 B+
<b>XS2332876106</b>	<b>5,75</b>	<b>6.07.2026</b>	<b>90,21</b>	<b>91,40</b>	<b>8,52</b>	<b>8,16</b>	<b>200.000,00</b>	<b>1,27 2,09</b>	<b>635</b>	<b>Sr Unsecured</b>	<b>B2 B+</b>
US900123CK49	4,88	9.10.2026	88,27	89,21	8,00	7,73	200.000,00	-0,15 2,39	587	Sr Unsecured	B2 B+
US900123CL22	6,00	25.03.2027	91,25	92,26	8,16	7,90	200.000,00	-0,17 1,97	605	Sr Unsecured	B2 B+
USM88269US88	8,60	24.09.2027	N/A	N/A	N/A	N/A	200.000,00	N/A N/A	N/A	Sr Unsecured	- -
US900123CP36	5,13	17.02.2028	86,65	87,42	8,01	7,83	200.000,00	-0,29 2,24	593	Sr Unsecured	B2 B+
US900123CQ19	6,13	24.10.2028	89,64	90,46	8,19	8,02	200.000,00	-0,33 2,48	612	Sr Unsecured	B2 B+
US900123CT57	7,63	26.04.2029	95,74	96,74	8,43	8,24	1.000,00	-0,22 2,16	635	Sr Unsecured	B2 B+
US900123AL40	11,88	15.01.2030	119,07	120,18	8,48	8,31	200.000,00	-0,26 2,28	641	Sr Unsecured	B2 B+
US900123CY43	5,25	13.03.2030	82,76	83,78	8,24	8,05	200.000,00	-0,28 2,99	615	Sr Unsecured	B2 B+
US900123DA57	5,95	15.01.2031	84,77	85,70	8,43	8,26	200.000,00	-0,39 3,17	635	Sr Unsecured	B2 B+
US900123DC14	5,88	26.06.2031	83,83	84,84	8,42	8,25	2.000,00	-0,38 2,90	634	Sr Unsecured	B2 B+
US900123AT75	8,00	14.02.2034	97,90	98,91	8,28	8,14	2.000,00	-0,54 2,97	618	Sr Unsecured	B2 B+
US900123DD96	6,50	20.09.2033	85,63	86,62	8,48	8,33	200.000,00	-0,31 3,50	638	Sr Unsecured	- B+
US900123AY60	6,88	17.03.2036	86,96	87,98	8,48	8,35	2.000,00	-0,45 3,95	637	Sr Unsecured	B2 B+
US900123BB58	7,25	5.03.2038	88,95	90,00	8,53	8,40	100.000,00	-0,59 3,03	641	Sr Unsecured	B2 B+
US900123BG46	6,75	30.05.2040	81,60	82,74	8,79	8,65	200.000,00	-0,47 3,29	666	Sr Unsecured	B2 B+
US900123BJ84	6,00	14.01.2041	75,82	76,98	8,62	8,47	200.000,00	-0,41 3,64	647	Sr Unsecured	B2 B+
US900123CB40	4,88	16.04.2043	69,98	70,87	7,80	7,69	200.000,00	-0,93 2,63	567	Sr Unsecured	B2 B+
US900123CG37	6,63	17.02.2045	80,36	81,42	8,60	8,48	200.000,00	-0,75 3,52	648	Sr Unsecured	B2 B+
US900123CM05	5,75	11.05.2047	72,94	73,85	8,34	8,23	200.000,00	-0,95 3,02	623	Sr Unsecured	B2 B+

## EUR Cinsinden Hazine Eurobondları

ISIN	Kupon %	Vade	Alış Fiyatı	Satış Fiyatı	Alış Getiri	Satış Getiri	Min. İşlem Büyüklüğü	Fiyat Performans 1D (Δ %) / 5D (Δ %)	Z - Spread (bps)	Tahvil Tipi	Kredi Notu (Moody's & Fitch)
XS1057340009	4,13	11.04.2023	100,59	101,62	3,54	2,55	100.000,00	-0,01 0,44	319	Sr Unsecured	B2 B+
XS1843443356	4,63	31.03.2025	98,98	99,80	5,00	4,70	100.000,00	-0,07 1,81	438	Sr Unsecured	B2 B+
XS1629918415	3,35	14.06.2025	94,98	95,84	4,96	4,66	100.000,00	-0,09 1,84	431	Sr Unsecured	B2 B+
XS1909184753	5,20	16.02.2026	98,45	99,27	5,65	5,41	100.000,00	-0,15 1,61	495	Sr Unsecured	B2 B+
XS2361850527	4,38	8.07.2027	91,70	92,72	6,26	6,01	100.000,00	-0,03 2,43	542	Sr Unsecured	B2 B+

## USD Cinsinden Hazine Sukukları

ISIN	Kupon %	Vade	Alış Fiyatı	Satış Fiyatı	Alış Getiri	Satış Getiri	Min. İşlem Büyüklüğü	Fiyat Performans 1D (Δ %) / 5D (Δ %)	Z - Spread (bps)	Tahvil Tipi	Kredi Notu (Moody's & Fitch)
XS1586385178	5,00	6.04.2023	96,24	97,15	4,67	3,95	200.000,00	0,03 0,00	320	Sr Unsecured	B2 B+
XS1141043296	4,49	25.11.2024	95,69	96,55	6,26	5,90	200.000,00	-0,04 0,65	409	Sr Unsecured	B2 B+
XS2351109116	5,13	22.06.2026	93,11	93,82	7,02	6,82	200.000,00	-0,09 1,49	493	Sr Unsecured	B2 B+
XS2441287773	7,25	24.02.2027	99,35	100,07	7,41	7,23	200.000,00	-0,12 1,84	533	Sr Unsecured	B2 B+

(Türkiye İhracat Kredi Bankası A.Ş. / Türk Eximbank)

Şirket Adı	ISIN	Kupon %	Vade	Alış Fiyatı	Satış Fiyatı	Alış Getiri	Satış Getiri	Min. İşlem Büyüklüğü	Fiyat Performans 1D (Δ %) / 5D (Δ %)	Z - Spread (bps)	Tahvil Tipi	Kredi Notu (Moody's & Fitch)
İş Bankası	XS1508390090	5,50	21.04.2022	100,12	100,27	3,94	2,06	200.000,00	0,00	0,27	270	Sr Unsecured B3 B+
Ziraat Bankası	XS1605397394	5,13	3.05.2022	99,79	100,47	6,88	0,97	200.000,00	-0,10	0,25	358	Sr Unsecured B2 B+
Vakıfbank	XS1622626379	5,63	30.05.2022	100,30	100,44	3,97	3,20	200.000,00	-0,01	0,16	315	Sr Unsecured B2 B+
Garanti Bankası	USM8931TAF68	5,25	13.09.2022	100,05	100,27	5,14	4,66	200.000,00	0,00	0,08	404	Sr Unsecured B2 B+
Akbank	USM0375YAK49	5,00	24.10.2022	100,12	100,35	4,79	4,39	200.000,00	0,05	0,35	361	Sr Unsecured B2 B+
İş Bankası	XS0847042024	6,00	24.10.2022	99,49	100,08	6,89	5,86	150.000,00	0,00	0,46	539	Subordinated Caa2 B-
Vakıfbank	XS0849728190	6,00	1.11.2022	99,73	99,91	6,45	6,15	200.000,00	0,00	0,86	529	Subordinated Caa3 B-
Yapı Kredi	XS0861979440	5,50	6.12.2022	99,75	100,04	5,86	5,43	200.000,00	0,00	0,60	454	Subordinated Caa1 B-
TSKB	XS1750996206	5,50	16.01.2023	100,11	100,24	5,35	5,19	200.000,00	0,00	0,59	405	Sr Unsecured B3 B+
Fibabanka	XS1711581337	6,00	25.01.2023	98,41	98,69	7,98	7,62	200.000,00	0,01	0,22	655	Sr Unsecured - B+
Vakıfbank	XS1760780731	5,75	30.01.2023	100,34	100,50	5,33	5,13	200.000,00	0,00	0,89	397	Sr Unsecured B2 B+
Garanti Bankası	XS1576037284	5,88	16.03.2023	100,73	100,93	5,10	4,89	200.000,00	0,00	0,73	364	Sr Unsecured B2 B+
Yapı Kredi	XS1788516679	6,10	16.03.2023	100,89	101,21	5,16	4,82	200.000,00	0,01	0,99	363	Sr Unsecured B2 B+
Ziraat Bankası	XS1691349010	5,13	29.09.2023	97,42	98,45	6,94	6,21	200.000,00	0,45	1,61	484	Sr Unsecured B2 B+
İş Bankası	XS1003016018	7,85	10.12.2023	101,01	101,39	7,20	6,97	200.000,00	-0,13	0,98	527	Subordinated Caa3 B-
Vakıfbank	XS1970705528	8,13	28.03.2024	101,29	101,70	7,43	7,20	200.000,00	-0,07	1,40	540	Sr Unsecured B2 B+
İş Bankası	XS1578203462	6,13	25.04.2024	98,50	98,87	6,90	6,71	200.000,00	0,11	1,75	488	Sr Unsecured B3 B+
Yapı Kredi	XS1634372954	5,85	21.06.2024	97,81	98,26	6,91	6,69	200.000,00	0,06	1,47	486	Sr Unsecured B2 B+
QNB Finansbank	XS1959391019	6,88	7.09.2024	103,17	103,90	5,48	5,16	200.000,00	-0,09	0,67	335	Sr Unsecured B2 B+
TSKB	XS2100270508	6,00	23.01.2025	95,18	95,57	7,93	7,76	200.000,00	-0,27	0,93	584	Sr Unsecured B3 B+
Vakıfbank	XS2112797290	5,25	5.02.2025	92,66	92,99	8,17	8,03	200.000,00	-0,01	1,35	609	Sr Unsecured B2 B+
Akbank	XS1210422074	5,13	31.03.2025	93,31	93,79	7,64	7,46	200.000,00	0,35	1,91	554	Sr Unsecured B2 B+
Vakıfbank	XS2266963003	6,50	8.01.2026	94,67	94,88	8,16	8,09	200.000,00	0,01	2,55	612	Sr Unsecured B2 B+
TSKB	US90015YAB56	5,88	14.01.2026	92,46	92,67	8,21	8,15	200.000,00	0,07	0,91	618	Sr Unsecured B3 B+
Ziraat Bankası	XS2274089288	5,38	2.03.2026	91,37	92,35	7,97	7,66	200.000,00	-0,40	3,16	581	Sr Unsecured B2 B+
Vakıfbank	US90015WAL72	5,50	1.10.2026	90,01	90,24	8,19	8,12	200.000,00	-0,02	2,81	616	Sr Unsecured -
Akbank	XS1574750292	7,20	16.03.2027	100,00	100,00	N/A	N/A	200.000,00	0,13	0,11	N/A	Subordinated Caa2 B-
TSKB	XS1584113184	7,63	29.03.2027	99,19	100,06	48,07	4,23	200.000,00	-0,08	-0,43	N/A	Subordinated Caa3 B-
Garanti Bankası	XS1617531063	6,13	24.05.2027	98,11	99,50	6,90	6,58	200.000,00	-0,01	0,78	1280	Subordinated Caa2 B
Odeabank	XS1655085485	7,63	1.08.2027	75,88	77,00	14,55	14,18	200.000,00	1,94	1,45	9989	Subordinated Caa3 CCC+
Vakıfbank	XS1551747733	8,00	1.11.2027	99,11	99,46	8,28	8,20	200.000,00	-0,02	0,78	820	Subordinated Ca B-
Credit Europe	XS1706923148	7,25	9.11.2027	98,36	98,68	7,77	7,70	200.000,00	-0,08	-0,16	867	Subordinated B2 B-
Fibabanka	XS1386178237	7,75	24.11.2027	98,06	98,34	8,02	7,96	200.000,00	-0,04	0,19	1342	Subordinated - B-
Akbank	XS1772360803	6,80	27.04.2028	96,99	97,93	7,01	6,81	200.000,00	0,15	1,62	781	Subordinated Caa2 B-
İş Bankası	XS1623796072	7,00	29.06.2028	97,46	98,65	7,80	7,55	200.000,00	-0,06	0,81	704	Subordinated Caa3 B-
İş Bankası	XS2106022754	7,75	22.01.2030	99,22	99,48	8,19	8,14	200.000,00	-0,10	0,31	601	Subordinated Caa3 B-
Yapı Kredi	XS2286436451	7,88	22.01.2031	97,46	98,01	9,10	9,01	200.000,00	-0,11	2,63	658	Subordinated Caa2 B-
Akbank	XS2355183091	6,80	22.06.2031	92,60	92,98	8,59	8,53	200.000,00	-0,84	4,20	688	Subordinated - B-
Yapı Kredi Perp	XS1867595750	13,88	29.06.2028	106,74	108,01	12,71	12,56	200.000,00	-1,26	0,87	750	Jr Subordinated Caa3u -

Şirket Adı	ISIN	Kupon %	Vade	Alış Fiyatı	Satış Fiyatı	Alış Getiri	Satış Getiri	Min. İşlem Büyüklüğü	Fiyat Performans 1D (Δ %) / 5D (Δ %)	Z - Spread (bps)	Tahvil Tipi	Kredi Notu (Moody's & Fitch)
Anadolu Efes	XS0848940523	3,38	1.11.2022	97,36	97,57	7,75	7,39	200.000,00	-0,01 -1,07	666	Sr Unsecured	B2u -
Petkim	XS1747548532	5,88	26.01.2023	97,09	97,24	9,44	9,26	200.000,00	-0,02 -1,67	824	Sr Unsecured	B2 B
Koç Holding	XS1379145656	5,25	15.03.2023	98,19	98,36	7,16	6,98	200.000,00	-0,04 -0,39	587	Sr Unsecured	B2 -
Arçelik	XS0910932788	5,00	3.04.2023	97,34	97,57	7,68	7,45	200.000,00	-0,04 -1,37	632	Sr Unsecured	- BB +
Rönesans Gayrimenkul	XS1807502668	7,25	26.04.2023	96,85	98,02	10,30	9,14	200.000,00	0,00 1,49	843	Sr Unsecured	B3 B
Türk Telekom	XS1028951264	4,88	19.06.2024	93,30	93,49	8,17	8,08	200.000,00	-0,10 -1,56	642	Sr Unsecured	- BB-
Coca Cola İçecek	XS1577950402	4,22	19.09.2024	96,44	96,83	5,76	5,58	200.000,00	-0,12 -1,61	394	Sr Unsecured	B2 BBB-
Tüpraş	XS1686704948	4,50	18.10.2024	92,92	93,18	7,56	7,44	200.000,00	-0,11 -1,84	576	Sr Unsecured	B2 B+
Türk Telekom	XS1955059420	6,88	28.02.2025	95,39	95,67	8,68	8,57	200.000,00	-0,13 -1,96	686	Sr Unsecured	- BB-
Koç Holding	XS1961766596	6,50	11.03.2025	98,15	98,54	7,20	7,05	200.000,00	-0,13 -1,55	536	Sr Unsecured	B2 -
Turkcell	XS1298711729	5,75	15.10.2025	92,38	92,77	8,25	8,11	200.000,00	-0,14 -2,11	641	Sr Unsecured	B2u BB-
Ülker Bisküvi	XS2241387500	6,95	30.11.2025	85,49	86,20	12,00	11,72	200.000,00	0,00 -3,60	1010	Sr Unsecured	- BB-
İstanbul Büyükşehir Belediyesi	US46522TAA60	6,38	9.12.2025	90,60	91,38	9,41	9,15	200.000,00	-0,16 0,46	751	Sr Unsecured	B2 BB-
Pegasus	XS2337336445	9,25	30.04.2026	95,98	96,18	10,47	10,41	200.000,00	0,00 0,12	868	Sr Unsecured	- BB-
Şişecam	XS1961010987	6,95	14.03.2026	94,67	94,88	8,55	8,49	200.000,00	-0,14 -3,29	675	Sr Unsecured	B2 BB-
Arçelik	XS2346972263	3,00	27.05.2026	89,87	90,77	5,78	5,52	100.000,00	-0,29 -2,53	503	Sr Unsecured	- B-
Zorlu Yenilenebilir Enerji	XS2346915890	9,00	1.06.2026	82,24	82,64	14,81	14,66	200.000,00	0,00 -3,87	1396	Secured	- BB+
Sasa Polyester*	XS2357838601	3,25	30.06.2026	108,53	110,24	1,21	0,82	200.000,00	-0,04 2,50	1498	Sr Unsecured	- -
Hyundai Assan Otomotiv	XS2362559481	1,63	30.07.2026	93,93	94,12	3,14	3,09	200.000,00	-0,16 -1,76	133	Sr Unsecured	Baa1 -
Aydem Yenilenebilir Enerji	XS2368781477	7,75	2.02.2027	76,40	76,80	14,69	14,55	200.000,00	0,00 -3,97	1407	Secured	- B+
Anadolu Efes	XS2355105292	3,38	29.06.2028	80,71	81,00	7,25	7,18	200.000,00	-0,16 -8,69	543	Sr Unsecured	- BBB-
Türk Hava Yolları	US10010YAA01	4,20	15.09.2028	83,00	84,41	8,44	8,05	2.000,00	0,01 2,55	1093	1st Lien Secured	B2 BB
Turkcell	XS1803215869	5,80	11.04.2028	86,22	86,82	8,77	8,63	200.000,00	-0,16 -2,49	693	Sr Unsecured	- BB-
Coca Cola İçecek	XS2434515313	4,50	20.01.2029	93,13	93,48	5,73	5,66	200.000,00	-0,17 -2,60	390	Sr Unsecured	- BBB-
Kuveyt Türk	XS2384355520	6,13	16.12.2031	99,84	100,18	6,63	6,59	200.000,00	-0,15 -2,11	435	Subordinated	- B
LimakPort İskenderun	XS2339789732	9,50	10.07.2036	86,77	87,67	11,38	11,24	200.000,00	0,00 -3,37	1012	Secured	B3 BB-

(EUR)

\*Paya Dönüştürülebilir Tahvil



Ülke	ISIN	Kupon %	Vade	Alış Fiyatı	Satış Fiyatı	Alış Getiri	Satış Getiri	Min. İşlem Büyüklüğü	Fiyat Performans 1D (Δ %) / 5D (Δ %)	Z - Spread (bps)	Tahvil Tipi	Kredi Notu (Moody's & Fitch)
Ukrayna	XS1303921214	7,75	1.09.2022	47,54	49,66	71,86	67,57	100.000,00	-0,87 1,94	6799	Sr Unsecured	B B3u
Suudi Arabistan	XS2159975619	2,90	22.10.2025	99,85	100,30	2,53	2,43	200.000,00	-0,08 0,06	49	Sr Unsecured	A A1
Meksika	US91086QBG29	4,13	21.01.2026	106,04	106,35	2,85	2,78	200.000,00	0,02 -0,55	83	Sr Unsecured	BBB- Baa1
Peru	US715638AS19	7,35	21.07.2025	104,22	104,68	3,27	3,18	100.000,00	-0,02 -0,77	124	Sr Unsecured	BBB+ A3
Endonezya	USY20721BN86	4,75	8.01.2026	104,37	104,88	2,96	2,85	200.000,00	0,02 -0,18	92	Sr Unsecured	BBB Baa2
Panama	USP90603AN40	3,75	17.04.2026	97,55	98,63	3,36	3,13	1.000,00	0,61 -0,50	126	Sr Unsecured	BBB- -
Rusya	RU000A0JWHA4	4,75	27.05.2026	25,33	29,33	38,10	33,94	200.000,00	-0,94 0,96	3395	Sr Unsecured	BBB -
Brezilya	US105756BX78	6,00	7.04.2026	129,57	130,47	3,75	3,59	200.000,00	-0,11 -0,40	169	Sr Unsecured	BB- Ba2
Ukrayna	US903724AS16	7,75	1.09.2025	38,66	40,65	36,78	35,04	100.000,00	-0,52 2,53	3392	Sr Unsecured	B B3u
Endonezya	US455780CV60	1,85	12.03.2031	89,98	90,51	3,14	3,07	200.000,00	0,08 -0,15	110	Sr Unsecured	BBB Baa2
Filipinler	US718286BB24	7,75	14.01.2031	90,93	91,66	3,03	2,94	100.000,00	-0,15 -0,19	97	Sr Unsecured	BBB Baa2
Suudi Arabistan	XS2159975700	3,25	22.10.2030	92,58	93,14	3,06	3,00	200.000,00	0,52 0,04	100	Sr Unsecured	A A1
Meksika	US91086QAG38	8,30	15.08.2031	106,13	106,57	4,01	3,95	1.000,00	0,13 -0,48	196	Sr Unsecured	BBB- Baa1
Brezilya	US105756CC23	3,88	12.06.2030	90,08	90,50	5,08	5,02	200.000,00	-0,01 0,41	305	Sr Unsecured	BB- Ba2
Ukrayna	XS2010030836	7,25	15.03.2033	36,38	38,68	23,79	22,53	200.000,00	-0,14 2,70	2115	Sr Unsecured	B -
Arjantin	US040114HR43	6,88	11.01.2048	37,13	38,06	17,93	17,53	1.000,00	0,00 N/A	1724	Sr Unsecured	- Ca
Şili	US168863CE60	3,86	21.06.2047	87,24	88,08	4,24	4,19	200.000,00	0,62 1,11	222	Sr Unsecured	A- A1
Katar	XS2155352748	4,40	16.04.2050	111,17	111,98	3,75	3,71	200.000,00	0,64 -1,23	170	Sr Unsecured	AA- Aa3
Endonezya	US455780CR58	3,50	14.02.2050	91,88	92,80	3,98	3,93	200.000,00	-0,32 -0,23	193	Sr Unsecured	BBB Baa2
Peru	US715638BM30	5,63	18.11.2050	90,87	91,64	4,09	4,04	1.000,00	0,53 -2,32	205	Sr Unsecured	BBB+ A3
Suudi Arabistan	XS1936302949	5,25	16.01.2050	93,51	94,25	4,11	4,07	200.000,00	0,71 -0,41	212	Sr Unsecured	A A1
Meksika	US91087BAD29	4,60	10.02.2048	98,74	99,33	5,08	5,04	200.000,00	0,11 -0,82	304	Sr Unsecured	BBB- Baa1
Brezilya	US105756BY51	5,63	21.02.2047	82,37	82,93	6,07	6,02	200.000,00	0,06 -0,33	402	Sr Unsecured	BB- Ba2



Ülke	ISIN	Kupon %	Vade	Alış Fiyatı	Satış Fiyatı	Alış Getiri	Satış Getiri	Min. İşlem Büyüklüğü	Z - Spread (bps)	Fiyat Performans 1D (Δ %) / 5D (Δ %)	Tahvil Tipi	Kredi Notu (Moody's & Fitch)
ABD	US91282CBU45	0,13	31.03.2023	98,7	98,7	1,43	1,39	100,00	0,2	0,00 -0,11	Sr Unsecured	AAAu Aaa
Almanya	DE0001104834	0,00	10.03.2023	100,7	100,8	-0,36	-0,38	0,01	-62,0	0,04 -0,07	Sr Unsecured	AAAu -
İngiltere	GB00BL68HG94	0,13	31.01.2023	99,6	99,6	1,20	1,19	0,01	-57,6	0,19 0,30	Sr Unsecured	AA-u -
Fransa	FR0013479102	0,00	25.02.2023	100,6	100,6	-0,30	-0,32	1,00	-54,3	0,04 -0,05	Sr Unsecured	AAu -
İtalya	IT0005384497	0,60	15.01.2023	99,8	99,9	0,08	0,07	1.000,00	-13,4	0,04 0,24	Sr Unsecured	- -
Japonya	JP1024231M43	0,01	1.04.2023	100,1	100,1	-0,06	-0,08	50.000,00	-5,7	0,00 N/A	Sr Unsecured	- -
ABD	US91282CBT71	0,75	31.03.2026	94,4	94,5	2,21	2,19	100,00	18,9	-0,08 -0,94	Sr Unsecured	AAAu Aaa
Almanya	DE0001141836	0,00	10.04.2026	99,6	99,6	0,08	0,07	0,01	-64,8	0,12 -0,43	Sr Unsecured	AAAu -
İngiltere	GB00BL68HJ26	0,13	30.01.2026	100,0	100,1	1,25	1,24	0,01	-43,6	0,39 0,28	Sr Unsecured	AA-u -
Fransa	FR0013415627	0,00	25.03.2025	98,6	98,6	0,29	0,28	1,00	-42,6	0,07 -0,38	Sr Unsecured	AAu -
İtalya	IT0005419848	0,00	1.02.2026	96,1	96,1	0,92	0,91	1.000,00	25,8	0,07 0,10	Sr Unsecured	- -
Japonya	JP1051471M45	0,01	20.03.2026	99,9	100,0	0,02	0,00	50.000,00	-6,0	0,00 N/A	Sr Unsecured	- -
ABD	US91282CBL46	1,13	15.02.2031	91,7	91,7	2,16	2,15	100,00	15,3	0,09 -1,49	Sr Unsecured	- Aaa
Almanya	DE0001102531	0,00	15.02.2031	96,4	96,5	0,37	0,36	0,01	-64,7	0,18 -0,92	Sr Unsecured	AAAu -
İngiltere	GB00B24FF097	4,75	7.12.2030	125,8	125,9	1,51	1,51	0,01	-3,6	0,43 0,05	Sr Unsecured	AA-u Aa3u
Fransa	FR0013516549	0,00	25.11.2030	92,0	92,1	0,82	0,82	1,00	-20,8	0,16 -0,74	Sr Unsecured	AAu -
İtalya	IT0005422891	0,60	1.04.2031	91,4	91,4	1,89	1,89	1.000,00	86,8	0,12 0,12	Sr Unsecured	- -
Japonya	JP1103621M43	0,10	20.03.2031	99,4	99,5	0,16	0,15	50.000,00	-6,0	-0,02 -0,14	Sr Unsecured	- -
ABD	US912810SU34	1,88	15.02.2051	87,6	87,7	2,48	2,47	100,00	46,7	0,72 -1,29	Sr Unsecured	- Aaa
Almanya	DE0001102481	0,00	15.08.2050	84,4	84,7	0,56	0,55	0,01	-34,0	0,02 -3,16	Sr Unsecured	AAAu Aaa
İngiltere	GB00BMBL1F74	0,63	22.10.2050	88,6	88,7	1,75	1,74	0,01	34,6	0,89 -1,26	Sr Unsecured	AA-u -
Fransa	FR0013480613	0,75	25.05.2052	85,4	85,7	1,34	1,33	1,00	42,2	-0,16 -1,72	Sr Unsecured	AAu Aa2u
İtalya	IT0005398406	1,70	1.09.2050	93,1	93,2	2,49	2,48	1.000,00	154,3	-0,08 0,69	Sr Unsecured	- -
Japonya	JP1300701M48	0,70	20.03.2051	95,6	95,9	0,89	0,87	50.000,00	15,5	0,08 N/A	Sr Unsecured	- -

\*Yerel Para Birimleri Kullanılmaktadır.

- *ISIN: International Securities Identification Number kelimesinin kısaltması olan menkul kıymetleri tanımlayan koddur.*
- *Kupon Oranı: Tahvilin yıllık nominal başına verdiği faiz oranıdır.*
- *Vade: Tahvilin itfa tarihidir.*
- *Fiyat: Tahvilin piyasadan aldığınız aktif fiyatıdır.*
- *Getiri: Vade sonunda elde edeceğiniz faiz getirisidir.*
- *Z - Spread(bps): İlgili tahvilin, gösterge tahvil ile arasındaki baz puan farkıdır.*
- *Kredi Notu: Tahvilin kredi notudur.*
- *Min. İşlem Büyüklüğü: İlgili tahvil ile yapacağınız minimum nominal işlem büyüklüğüdür.*
- *Senior Unsecured: Ülkenin ya da şirketin yükümlülüklerini yerine getirememesi durumunda önceliğin tahvil sahiplerinin olacağını ifade eder.*
- *Subordinated: Ülkenin ya da şirketin yükümlülüklerini yerine getirememesi durumunda önceliğin tahvil sahiplerinin olmayacağını ifade eder.*

Yatırım Danışmanlığı ve Bireysel Portföy Yönetimi

**Altan AYDIN** Direktör  
[ALTAN.AYDIN@vakifyatirim.com.tr](mailto:ALTAN.AYDIN@vakifyatirim.com.tr)

**Eren KURU** Analist  
[EREN.KURU@vakifyatirim.com.tr](mailto:EREN.KURU@vakifyatirim.com.tr)

**Umut Deniz PAK** Analist  
[UMUTDENIZ.PAK@vakifyatirim.com.tr](mailto:UMUTDENIZ.PAK@vakifyatirim.com.tr)