

Haftalık Eurobond Raporu - 21.02.2022

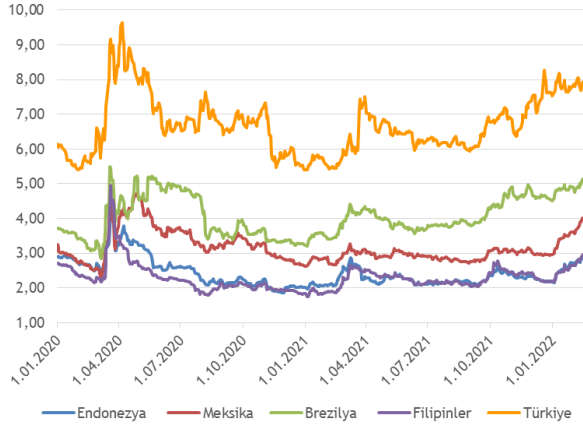
Burada yer alan yatırım bilgi, yorum ve tavsiyeleri yatırım danışmanlığı kapsamında değildir. Yatırım danışmanlığı hizmeti; aracı kurumlar, portföy yönetim şirketleri, yatırım ve kalkınma bankaları ile müşteri arasında imzalanacak yatırım danışmanlığı sözleşmesi çerçevesinde ve yetkili kuruluşlar tarafından kişilerin risk ve getiri tercihleri dikkate alınarak kişiye özel sunulmaktadır. Burada yer alan yorum ve tavsiyeler ise genel niteliktedir. Burada yer alan yorum ve tavsiyeler, mali durumunuz ile risk ve getiri tercihlerinize uygun olmayabilir. Bu nedenle, sadece burada yer alan bilgilere dayanılarak yatırım kararı verilmesi beklentilerinize uygun sonuçlar doğurmayabilir. Gerek bu yayındaki, gerekse bu yayında kullanılan kaynaklardaki hata ve eksikliklerden ve bu yayındaki bilgilerin kullanılması sonucunda yatırımcıların ve/veya ilgili kişilerin uğrayabilecekleri doğrudan ve/veya dolaylı zararlardan, kâr yoksunluğundan, manevi zararlardan ve her ne şekilde olursa olsun üçüncü kişilerin uğrayabileceği her türlü zararlardan dolayı Vakıf Yatırım Menkul Değerler A.Ş. sorumlu tutulamaz.

Geçtiğimiz hafta Fed'e yönelik beklentilerin hafta boyunca çok değişmediğini gördük. St. Louis FED Başkanı Bullard yaptığı açıklamalarda, enflasyon riskinin kontrol edilebilmesi ve kredibilitenin korunması adına Temmuz ayına kadar 100 baz puan faiz artırmanın makul olduğunu belirtti. Bullard diğer üyelerin de hemfikir olduğunu ifade etse de toplantı tutanakları nispeten güvercin algılandı. Hafta boyunca varlık fiyatlarında ciddi oynaklık izlendi. ABD 10 yıllık tahvil faizi %1.90-2.06 bandında dalgalanırken, haftayı %1.92 seviyesinden kapattı. Almanya ve İtalya'nın da 10 yıllık tahvilleri ABD'ye paralel bir şekilde performans gösterdi.

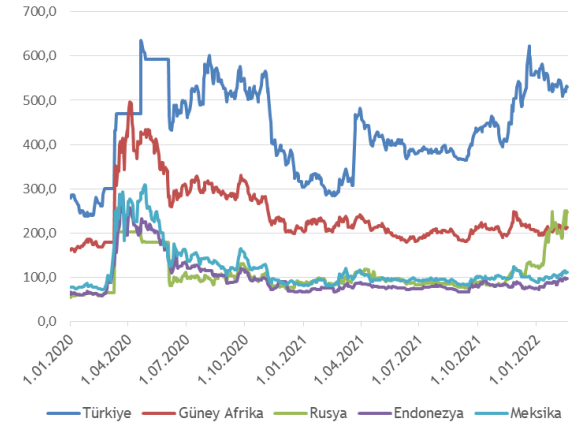
Gelişmekte olan ülkelerin risk primlerinde ortalama 4 baz puanlık düşüş gözlemlenirken, Rusya-Ukrayna tarafındaki siyasi gerilimin tekrar yükselmesiyle Rusya'nın CDS'i 250'nin üzerinde işlem gördü. Ukrayna'nın 2022 vadeli eurobondunun getirisi %14'ün üzerinde işlem görürken, spreadi 1323 seviyesine yükseldi. Risk primlerindeki değer kayıpları nedeniyle GOÜ'lerin uzun taraflı eurobondları pozitif performans sergiledi. Öte yandan içeride TCMB faiz kararı takip edildi. TCMB piyasa beklentisine paralel olarak politika faizini sabit bıraktı. Risk primi geçen hafta GOÜ'lere göre negatif ayrıştı diyebiliriz. 4 baz puan artarak 529 puan seviyesine kadar yükseliş gerçekleştirdi. Risk priminin yükselmesiyle Hazine, banka/özel sektör eurobondlarının genelinde negatif hava hakim iken kısa taraflı 2023 ve 2024 vadeli tahvillerde alımlar göze çarptı. Hazine'nin son ihracı olan 2027 vadeli sukuk %6.99'den, Vakıfbank'ın 2022 vadeli kıymetin getirisi %2.77'den haftayı tamamladı. Haber akışı olarak, Hazine 5 yıl vadeli %7.25 ile 5 Milyar ABD Doları tutarında sukuk ihracı gerçekleştirdi. İhraca 3 kat talep geldi. Akbank 2027 vadeli subordinated cinsi eurobondunda erken çağırma opsiyonunu kullanacağını açıkladı. (Erken çağırma tarihi 16.03.2022). Bugün Hazine'nin 2 Milyar ABD Doları tutarında sukuku, 24 Şubat tarihinde Yapı Kredi'nin 600 Milyon ABD Doları tutarındaki eurobondunun itfası gerçekleşecek. Ek olarak Fitch Ratings, İş Bankası'nın kredi notunu B+'dan B'ye düşürürken, SPK Arçelik'in 1 Milyar ABD Doları tutarına kadar yurt dışı tahvil ihracını onayladı.

Geçtiğimiz haftanın en dikkat çeken kıymeti Yapı Kredi'nin 2031 vadeli subordinated(sermaye benzeri) tahvili oldu. Kıymetin fiyatı kabaca 1,26 USD değer kazandı. Bu hafta yurt içinde önemli bir veri akışı bulunmuyorken, yurt dışında Avro Bölgesi'nde enflasyon rakamı yakından takip edilecek. Yatırımcılarımıza yurt dışı haber akışından dolayı Hazine'nin kısa taraflı kıymetlerini öneririz.

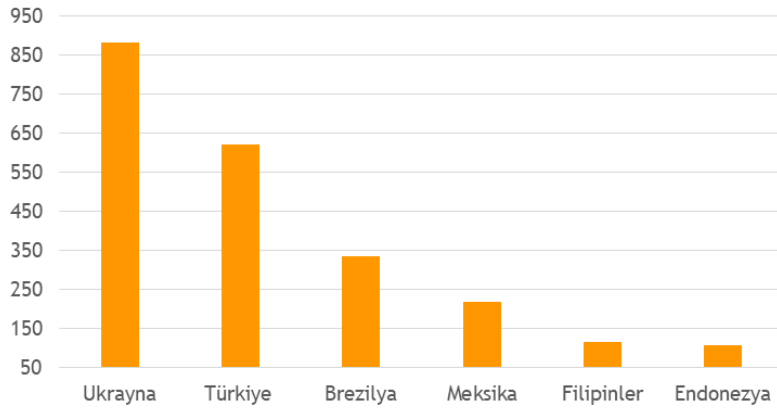
Eurobond Getirileri (10Y/%)



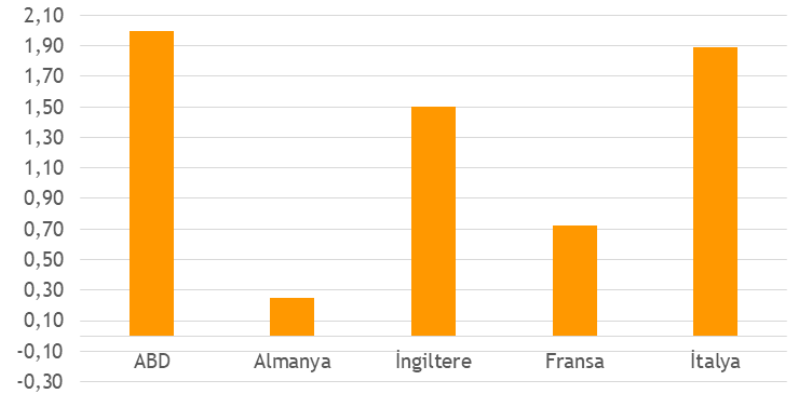
CDS(bps)



Spread



Gelişmiş Ülkelerin 10Y Tahvillerinin Getirileri



USD Cinsinden Hazine Eurobondları

ISIN	Kupon %	Vade	Alış Fiyatı	Satış Fiyatı	Alış Getiri	Satış Getiri	Min. İşlem Büyüklüğü	Fiyat Performans 1D (Δ %) / 5D (Δ %)	Z - Spread (bps)	Tahvil Tipi	Kredi Notu (Moody's & Fitch)
US900123BY51	5,13	25.03.2022	100,07	100,63	4,25	-1,88	200.000,00	0,01 -0,07	104	Sr Unsecured	B2 B+
XS1684378208	4,25	18.09.2022	100,12	100,99	4,03	2,49	200.000,00	0,01 -0,03	256	Sr Unsecured	B2 B+
US900123BZ27	6,25	26.09.2022	101,49	102,12	3,68	2,61	200.000,00	-0,02 -0,17	242	Sr Unsecured	B2 B+
US900123CA66	3,25	23.03.2023	99,04	99,56	4,17	3,67	200.000,00	0,02 -0,05	284	Sr Unsecured	B2 B+
XS1496463297	5,38	24.10.2023	99,48	100,41	5,70	5,11	200.000,00	0,03 0,07	405	Sr Unsecured	B2 B+
US900123CR91	7,25	23.12.2023	103,04	103,82	5,48	5,04	200.000,00	0,00 -0,27	385	Sr Unsecured	B2 B+
US900123CF53	5,75	22.03.2024	99,58	100,37	5,96	5,56	200.000,00	0,03 -0,28	429	Sr Unsecured	B2 B+
XS1917720911	8,25	24.01.2024	103,72	104,70	6,16	5,63	200.000,00	0,02 0,04	446	Sr Unsecured	B2 B+
XS1814962582	6,13	3.05.2024	100,10	100,67	6,07	5,79	200.000,00	0,20 0,26	444	Sr Unsecured	B2 B+
US900123CV04	6,35	10.08.2024	100,25	101,04	6,24	5,89	200.000,00	0,06 -0,39	453	Sr Unsecured	B2 B+
US900123CW86	5,60	14.11.2024	98,10	98,91	6,37	6,03	200.000,00	0,03 -0,41	463	Sr Unsecured	B2 B+
US900123AW05	7,38	5.02.2025	102,07	102,76	6,59	6,33	2.000,00	0,02 -0,45	488	Sr Unsecured	B2 B+
US900123CZ18	6,38	14.10.2025	98,51	99,32	6,84	6,58	200.000,00	-0,04 -0,49	509	Sr Unsecured	B2 B+
US900123CX69	4,25	13.03.2025	93,85	94,70	6,50	6,18	200.000,00	-0,02 -0,43	474	Sr Unsecured	B2 B+
US900123CJ75	4,25	14.04.2026	90,55	91,44	6,91	6,65	200.000,00	-0,03 -0,45	513	Sr Unsecured	B2 B+
US900123DB31	4,75	26.01.2026	92,96	93,54	6,82	6,65	200.000,00	0,06 -0,59	510	Sr Unsecured	B2 B+
XS232876106	5,75	6.07.2026	94,50	95,38	7,24	6,99	200.000,00	0,09 -0,01	547	Sr Unsecured	B2 B+
US900123CK49	4,88	9.10.2026	90,84	91,76	7,24	6,99	200.000,00	-0,05 -0,59	545	Sr Unsecured	B2 B+
US900123CL22	6,00	25.03.2027	94,29	95,12	7,36	7,16	200.000,00	0,02 -0,61	560	Sr Unsecured	B2 B+
US900123CP36	5,13	17.02.2028	88,80	89,49	7,48	7,33	200.000,00	-0,03 -0,46	572	Sr Unsecured	B2 B+
US900123CQ19	6,13	24.10.2028	92,46	93,20	7,58	7,43	200.000,00	0,04 -0,46	581	Sr Unsecured	B2 B+
US900123CT57	7,63	26.04.2029	99,22	100,15	7,77	7,59	1.000,00	-0,02 -0,68	598	Sr Unsecured	B2 B+
US900123AL40	11,88	15.01.2030	123,69	124,87	7,80	7,62	200.000,00	-0,02 -0,58	601	Sr Unsecured	B2 B+
US900123CY43	5,25	13.03.2030	85,26	86,15	7,74	7,58	200.000,00	-0,01 -0,77	594	Sr Unsecured	B2 B+
US900123DA57	5,95	15.01.2031	87,06	87,91	8,01	7,86	200.000,00	0,08 -1,26	621	Sr Unsecured	B2 B+
US900123DC14	5,88	26.06.2031	86,45	87,33	7,96	7,81	2.000,00	-0,03 -1,21	615	Sr Unsecured	B2 B+
US900123AT75	8,00	14.02.2034	100,25	101,17	7,97	7,85	2.000,00	0,14 -0,85	614	Sr Unsecured	B2 B+
US900123DD96	6,50	20.09.2033	88,41	89,25	8,06	7,94	200.000,00	0,06 -1,27	623	Sr Unsecured	- B+
US900123AY60	6,88	17.03.2036	90,34	91,23	8,03	7,92	2.000,00	0,11 -0,90	618	Sr Unsecured	B2 B+
US900123BB58	7,25	5.03.2038	93,10	94,01	8,02	7,92	100.000,00	0,07 -0,99	616	Sr Unsecured	B2 B+
US900123BG46	6,75	30.05.2040	86,05	87,14	8,24	8,11	200.000,00	-0,08 -1,39	636	Sr Unsecured	B2 B+
US900123BJ84	6,00	14.01.2041	79,55	80,58	8,14	8,01	200.000,00	-0,04 -1,90	625	Sr Unsecured	B2 B+
US900123CB40	4,88	16.04.2043	71,68	72,31	7,58	7,51	200.000,00	0,03 -1,52	571	Sr Unsecured	B2 B+
US900123CG37	6,63	17.02.2045	83,08	83,89	8,28	8,19	200.000,00	-0,09 -2,08	642	Sr Unsecured	B2 B+
US900123CM05	5,75	11.05.2047	74,72	75,46	8,12	8,03	200.000,00	0,09 -2,37	626	Sr Unsecured	B2 B+

EUR Cinsinden Hazine Eurobondları

ISIN	Kupon %	Vade	Alış Fiyatı	Satış Fiyatı	Alış Getiri	Satış Getiri	Min. İşlem Büyüklüğü	Fiyat Performans 1D (Δ %) / 5D (Δ %)	Z - Spread (bps)	Tahvil Tipi	Kredi Notu (Moody's & Fitch)
XS1057340009	4,13	11.04.2023	101,24	102,15	2,99	2,18	100.000,00	0,00 -0,04	281	Sr Unsecured	B2 B+
XS1843443356	4,63	31.03.2025	99,60	100,32	4,76	4,51	100.000,00	0,04 -0,21	428	Sr Unsecured	B2 B+
XS1629918415	3,35	14.06.2025	95,76	96,54	4,66	4,39	100.000,00	0,04 -0,08	414	Sr Unsecured	B2 B+
XS1909184753	5,20	16.02.2026	99,88	100,67	5,23	5,01	100.000,00	0,01 -0,11	467	Sr Unsecured	B2 B+
XS2361850527	4,38	8.07.2027	94,30	95,23	5,63	5,42	100.000,00	0,00 -0,21	497	Sr Unsecured	B2 B+

USD Cinsinden Hazine Sukukları

ISIN	Kupon %	Vade	Alış Fiyatı	Satış Fiyatı	Alış Getiri	Satış Getiri	Min. İşlem Büyüklüğü	Fiyat Performans 1D (Δ %) / 5D (Δ %)	Z - Spread (bps)	Tahvil Tipi	Kredi Notu (Moody's & Fitch)
XS1816199373	5,80	21.02.2022	100,92	101,50	2,50	0,49	200.000,00	0,06 -0,26	145	Sr Unsecured	B2 B+
XS1586385178	5,00	6.04.2023	100,36	101,14	4,67	3,95	200.000,00	0,03 0,00	320	Sr Unsecured	B2 B+
XS1141043296	4,49	25.11.2024	97,26	98,15	5,57	5,22	200.000,00	-0,01 -0,29	382	Sr Unsecured	B2 B+
XS2351109116	5,13	22.06.2026	95,56	96,32	6,31	6,10	200.000,00	0,09 -0,91	456	Sr Unsecured	B2 B+
XS2441287773	7,25	24.02.2027	100,08	100,24	7,23	7,19	200.000,00	-0,18 N/A	555	Sr Unsecured	B2 B+

(Türkiye İhracat Kredi Bankası A.Ş. / Türk Eximbank)

Şirket Adı	ISIN	Kupon %	Vade	Alış Fiyatı	Satış Fiyatı	Alış Getiri	Satış Getiri	Min. İşlem Büyüklüğü	Fiyat Performans 1D (Δ %) / 5D (Δ %)	Z - Spread (bps)	Tahvil Tipi	Kredi Notu (Moody's & Fitch)
Yapı Kredi	XS1571399754	5,75	24.02.2022	99,98	100,15	14,34	-47,54	200.000,00	0,00 -0,14	-1601	Sr Unsecured	B2 B+
İş Bankası	XS1508390090	5,50	21.04.2022	100,38	100,51	3,05	2,30	200.000,00	-0,12 -0,14	243	Sr Unsecured	B3 B+
Ziraat Bankası	XS1605397394	5,13	3.05.2022	100,28	101,02	3,61	-0,12	200.000,00	-0,06 -0,16	144	Sr Unsecured	B2 B+
Vakıfbank	XS1622626379	5,63	30.05.2022	100,61	100,76	3,29	2,76	200.000,00	-0,01 -0,07	265	Sr Unsecured	B2 B+
Garanti Bankası	USM8931TAF68	5,25	13.09.2022	101,41	101,64	2,67	2,27	200.000,00	0,00 0,03	177	Sr Unsecured	B2 B+
Akbank	USM0375YAK49	5,00	24.10.2022	100,84	101,07	3,71	3,36	200.000,00	0,00 -0,02	275	Sr Unsecured	B2 B+
İş Bankası	XS0847042024	6,00	24.10.2022	100,51	101,10	5,20	4,30	150.000,00	-0,01 -0,12	397	Subordinated	Caa2 B-
Vakıfbank	XS0849728190	6,00	1.11.2022	100,49	100,67	5,25	4,99	200.000,00	0,00 -1,08	431	Subordinated	Caa3 B-
Yapı Kredi	XS0861979440	5,50	6.12.2022	100,28	100,57	5,12	4,74	200.000,00	0,00 0,01	405	Subordinated	Caa1 B-
TSKB	XS1750996206	5,50	16.01.2023	100,92	101,15	4,43	4,18	200.000,00	0,00 0,03	335	Sr Unsecured	B3 B+
Fibabanka	XS1711581337	6,00	25.01.2023	100,45	100,81	5,48	5,08	200.000,00	-0,02 0,18	431	Sr Unsecured	- B+
Vakıfbank	XS1760780731	5,75	30.01.2023	101,38	101,55	4,23	4,05	200.000,00	-0,03 -0,04	315	Sr Unsecured	B2 B+
Garanti Bankası	XS1576037284	5,88	16.03.2023	102,07	102,27	3,86	3,67	200.000,00	0,00 0,08	270	Sr Unsecured	B2 B+
Yapı Kredi	XS1788516679	6,10	16.03.2023	102,18	102,51	3,98	3,67	200.000,00	-0,05 0,18	276	Sr Unsecured	B2 B+
Ziraat Bankası	XS1691349010	5,13	29.09.2023	98,91	99,78	5,85	5,27	200.000,00	0,32 0,09	422	Sr Unsecured	B2 B+
İş Bankası	XS1003016018	7,85	10.12.2023	103,00	103,34	6,05	5,86	200.000,00	0,01 0,19	456	Subordinated	Caa3 B-
Vakıfbank	XS1970705528	8,13	28.03.2024	103,71	104,16	6,21	5,98	200.000,00	0,02 0,01	462	Sr Unsecured	B2 B+
İş Bankası	XS1578203462	6,13	25.04.2024	100,39	100,78	5,92	5,73	200.000,00	-0,04 0,11	434	Sr Unsecured	B3 B+
Yapı Kredi	XS1634372954	5,85	21.06.2024	100,09	100,57	5,80	5,58	200.000,00	-0,03 0,02	418	Sr Unsecured	B2 B+
QNB Finansbank	XS1959391019	6,88	7.09.2024	105,16	105,93	4,70	4,38	200.000,00	-0,04 0,07	300	Sr Unsecured	B2 B+
TSKB	XS2100270508	6,00	23.01.2025	97,69	98,10	6,89	6,73	200.000,00	-0,03 0,10	522	Sr Unsecured	B3 B+
Vakıfbank	XS2112797290	5,25	5.02.2025	95,87	96,04	6,82	6,75	200.000,00	0,07 0,10	519	Sr Unsecured	B2 B+
Akbank	XS1210422074	5,13	31.03.2025	96,25	96,76	6,47	6,29	200.000,00	-0,10 -0,02	478	Sr Unsecured	B2 B+
Vakıfbank	XS2266963003	6,50	8.01.2026	97,25	97,47	7,32	7,26	200.000,00	-0,04 0,01	566	Sr Unsecured	B2 B+
TSKB	US90015YAB56	5,88	14.01.2026	95,28	95,44	7,29	7,24	200.000,00	-0,09 0,09	563	Sr Unsecured	B3 B+
Ziraat Bankası	XS2274089288	5,38	2.03.2026	93,60	94,53	7,24	6,95	200.000,00	-0,17 0,10	546	Sr Unsecured	B2 B+
Vakıfbank	US90015WAL72	5,50	1.10.2026	93,15	93,40	7,27	7,21	200.000,00	-0,08 -0,15	558	Sr Unsecured	- -
Akbank	XS1574750292	7,20	16.03.2027	100,21	100,21	3,86	3,82	200.000,00	-0,01 0,13	N/A	Subordinated	Caa2 B-
TSKB	XS1584113184	7,63	29.03.2027	100,19	100,20	7,42	7,42	200.000,00	0,00 0,10	537	Subordinated	Caa3 B-
Garanti Bankası	XS1617531063	6,13	24.05.2027	99,13	100,24	6,33	6,08	200.000,00	0,02 -0,35	700	Subordinated	Caa2 B
Odeabank	XS1655085485	7,63	1.08.2027	77,65	78,74	13,67	13,33	200.000,00	-0,20 -0,24	7375	Subordinated	Caa3 CCC+
Vakıfbank	XS1551747733	8,00	1.11.2027	100,24	100,71	7,74	7,64	200.000,00	0,03 -0,25	646	Subordinated	Ca B-
Credit Europe	XS1706923148	7,25	9.11.2027	98,49	99,65	7,44	7,19	200.000,00	0,18 N/A	777	Subordinated	B2 B-
Fibabanka	XS1386178237	7,75	24.11.2027	98,56	98,85	7,65	7,59	200.000,00	0,30 0,22	1215	Subordinated	- B-
Akbank	XS1772360803	6,80	27.04.2028	98,24	99,21	6,49	6,29	200.000,00	0,01 0,02	681	Subordinated	Caa2 B-
İş Bankası	XS1623796072	7,00	29.06.2028	98,95	100,05	7,24	7,02	200.000,00	0,01 0,08	616	Subordinated	Caa3 B-
İş Bankası	XS2106022754	7,75	22.01.2030	100,26	100,54	7,83	7,78	200.000,00	-0,02 0,03	601	Subordinated	Caa3 B-
Yapı Kredi	XS2286436451	7,88	22.01.2031	99,74	100,19	8,57	8,49	200.000,00	-0,09 -0,29	625	Subordinated	Caa2 B-
Akbank	XS2355183091	6,80	22.06.2031	94,43	94,80	8,13	8,07	200.000,00	-0,10 -0,28	666	Subordinated	- B-
Yapı Kredi Perp	XS1867595750	13,88	29.06.2028	110,11	111,27	12,08	11,95	200.000,00	-0,31 -0,13	628	Jr Subordinated	Caa3u -

Şirket Adı	ISIN	Kupon %	Vade	Alış Fiyatı	Satış Fiyatı	Alış Getiri	Satış Getiri	Min. İşlem Büyüklüğü	Fiyat Performans 1D (Δ %) / 5D (Δ %)	Z - Spread (bps)	Tahvil Tipi	Kredi Notu (Moody's & Fitch)
Anadolu Efes	XS0848940523	3,38	1.11.2022	100,31	100,52	2,92	2,61	200.000,00	-0,01 -0,06	195	Sr Unsecured	B2u -
Petkim	XS1747548532	5,88	26.01.2023	100,10	100,25	5,75	5,59	200.000,00	-0,02 -0,28	470	Sr Unsecured	B2 B
Koç Holding	XS1379145656	5,25	15.03.2023	101,15	101,33	4,13	3,96	200.000,00	-0,13 -0,33	280	Sr Unsecured	B2 -
Arçelik	XS0910932788	5,00	3.04.2023	101,30	101,55	3,79	3,56	200.000,00	-0,02 -0,12	258	Sr Unsecured	- BB+
Rönesans Gayrimenkul	XS1807502668	7,25	26.04.2023	98,95	99,89	8,19	7,34	200.000,00	0,00 1,05	663	Sr Unsecured	B3 B
Türk Telekom	XS1028951264	4,88	19.06.2024	98,92	99,12	5,37	5,28	200.000,00	0,37 -0,05	381	Sr Unsecured	- BB-
Coca Cola İçecek	XS1577950402	4,22	19.09.2024	102,26	102,67	3,29	3,12	200.000,00	-0,12 -0,12	159	Sr Unsecured	B2 BBB-
Tüpraş	XS1686704948	4,50	18.10.2024	98,08	98,36	5,28	5,17	200.000,00	-0,16 -0,22	366	Sr Unsecured	B2 B+
Türk Telekom	XS1955059420	6,88	28.02.2025	102,25	102,56	6,05	5,94	200.000,00	-0,04 0,06	440	Sr Unsecured	- BB-
Koç Holding	XS1961766596	6,50	11.03.2025	103,05	103,45	5,40	5,26	200.000,00	-0,14 -0,08	367	Sr Unsecured	B2 -
Turkcell	XS1298711729	5,75	15.10.2025	99,81	100,24	5,81	5,67	200.000,00	-0,08 0,03	412	Sr Unsecured	B2u BB-
Ülker Bisküvi	XS2241387500	6,95	30.11.2025	95,37	96,19	8,43	8,16	200.000,00	-0,06 0,03	668	Sr Unsecured	- BB-
İstanbul Büyükşehir Belediyesi	US46522TAA60	6,38	9.12.2025	94,44	95,49	8,10	7,77	200.000,00	0,23 0,26	631	Sr Unsecured	B2 BB-
Pegasus	XS2337336445	9,25	30.04.2026	101,14	101,34	8,91	8,85	200.000,00	-0,09 -0,14	720	Sr Unsecured	- BB-
Şişecam	XS1961010987	6,95	14.03.2026	103,53	103,76	5,96	5,89	200.000,00	-0,07 0,03	424	Sr Unsecured	B2 BB-
Arçelik	XS2346972263	3,00	27.05.2026	97,37	98,39	3,67	3,41	100.000,00	0,02 -0,24	306	Sr Unsecured	- B-
Zorlu Yenilenebilir Enerji	XS2346915890	9,00	1.06.2026	91,55	92,16	11,55	11,36	200.000,00	0,08 -0,02	1025	Secured	- BB+
Sasa Polyester*	XS2357838601	3,25	30.06.2026	105,17	107,18	2,01	1,54	200.000,00	-0,28 -1,54	1172	Sr Unsecured	- -
Hyundai Assan Otomotiv	XS2362559481	1,63	30.07.2026	95,08	95,28	2,82	2,78	200.000,00	0,05 0,14	114	Sr Unsecured	Baa1 -
Aydem Yenilenebilir Enerji	XS2368781477	7,75	2.02.2027	86,68	87,08	11,34	11,23	200.000,00	-0,23 -0,01	1025	Secured	- B+
Anadolu Efes	XS2355105292	3,38	29.06.2028	94,95	95,30	4,29	4,23	200.000,00	-0,32 -0,43	256	Sr Unsecured	- BBB-
Türk Hava Yolları	US10010YAA01	4,20	15.09.2028	84,76	85,58	7,91	7,69	2.000,00	-0,03 -0,15	1073	1st Lien Secured	B2 BB
Turkcell	XS1803215869	5,80	11.04.2028	96,62	97,31	6,47	6,33	200.000,00	-0,13 0,04	472	Sr Unsecured	- BB-
Coca Cola İçecek	XS2434515313	4,50	20.01.2029	100,33	100,56	4,44	4,40	200.000,00	-0,13 -0,10	272	Sr Unsecured	- BBB-
Kuveyt Türk	XS2384355520	6,13	16.12.2031	102,92	103,28	6,18	6,13	200.000,00	-0,13 -0,23	372	Subordinated	- B
LimakPort İskendurun	XS2339789732	9,50	10.07.2036	99,01	100,02	9,63	9,50	200.000,00	-0,31 -0,33	787	Secured	B3 BB-

(EUR)

*Paya Dönüştürülebilir Tahvil

Ülke	ISIN	Kupon %	Vade	Alış Fiyatı	Satış Fiyatı	Alış Getiri	Satış Getiri	Min. İşlem Büyüklüğü	Fiyat Performans 1D (Δ %) / 5D (Δ %)	Z - Spread (bps)	Tahvil Tipi	Kredi Notu (Moody's & Fitch)
Meksika	US91086QAJ76	8,00	24.09.2022	103,65	104,04	141,19	8,57	1.000,00	0,01 -0,14	9049	Sr Unsecured	BBB- Baa1
Katar	XS1806502453	3,88	23.04.2023	102,88	103,20	1,96	1,80	200.000,00	-0,34 -0,26	32	Sr Unsecured	AA- Aa3
Panama	US698299AS33	9,38	16.01.2023	102,66	103,05	1,34	1,10	1.000,00	-0,03 N/A	-21	Sr Unsecured	BBB- Baa2
Brezilya	US105756BU30	2,63	5.01.2023	114,58	117,12	1,97	0,88	200.000,00	-0,34 -0,18	-14	Sr Unsecured	BB- Ba2
Suudi Arabistan	XS1694216687	2,88	4.03.2023	101,25	101,62	1,68	1,33	200.000,00	-0,15 0,06	35	Sr Unsecured	A A1
Endonezya	USY20721BD05	3,38	15.04.2023	105,14	105,54	1,81	1,61	200.000,00	-0,30 -0,19	16	Sr Unsecured	BBB Baa2
Ukrayna	XS1303921214	7,75	1.09.2022	90,63	91,42	14,85	14,21	100.000,00	-0,18 1,94	1323	Sr Unsecured	B B3u
Suudi Arabistan	XS2159975619	2,90	22.10.2025	100,16	100,64	2,47	2,36	200.000,00	0,13 0,06	73	Sr Unsecured	A A1
Meksika	US91086QBG29	4,13	21.01.2026	106,10	106,53	2,85	2,77	200.000,00	0,02 -0,55	114	Sr Unsecured	BBB- Baa1
Peru	US715638AS19	7,35	21.07.2025	105,39	105,89	3,05	2,96	100.000,00	0,02 -0,77	132	Sr Unsecured	BBB+ A3
Endonezya	USY20721BN86	4,75	8.01.2026	105,56	106,15	2,74	2,62	200.000,00	-0,01 -0,18	100	Sr Unsecured	BBB Baa2
Panama	USP90603AN40	3,75	17.04.2026	99,69	100,28	2,91	2,79	1.000,00	0,00 -0,50	117	Sr Unsecured	BBB- -
Rusya	RU000A0JWHA4	4,75	27.05.2026	99,98	100,83	4,25	4,07	200.000,00	0,21 0,96	248	Sr Unsecured	BBB -
Brezilya	US105756BX78	6,00	7.04.2026	130,18	131,09	3,72	3,55	200.000,00	0,02 -0,40	197	Sr Unsecured	BB- Ba2
Ukrayna	US903724AS16	7,75	1.09.2025	84,40	85,08	12,35	12,13	100.000,00	0 2,53	1060	Sr Unsecured	B B3u
Endonezya	US455780CV60	1,85	12.03.2031	91,85	92,38	2,88	2,81	200.000,00	-0,06 -0,15	109	Sr Unsecured	BBB Baa2
Filipinler	US718286BB24	7,75	14.01.2031	91,34	91,86	2,97	2,90	100.000,00	-0,13 -0,19	117	Sr Unsecured	BBB Baa2
Suudi Arabistan	XS2159975700	3,25	22.10.2030	93,82	94,33	2,91	2,86	200.000,00	0 0,04	110	Sr Unsecured	A A1
Meksika	US91086QAG38	8,30	15.08.2031	106,38	106,85	3,98	3,93	1.000,00	0,05 -0,48	218	Sr Unsecured	BBB- Baa1
Brezilya	US105756CC23	3,88	12.06.2030	89,66	90,17	5,13	5,06	200.000,00	0,02 0,41	335	Sr Unsecured	BB- Ba2
Ukrayna	XS2010030836	7,25	15.03.2033	78,12	79,23	10,67	10,46	200.000,00	-0,24 2,70	881	Sr Unsecured	B -
Arjantin	US040114HR43	6,88	11.01.2048	36,63	37,39	17,93	17,60	1.000,00	0,34 N/A	1753	Sr Unsecured	- Ca
Şili	US168863CE60	3,86	21.06.2047	90,17	91,11	4,06	4,00	200.000,00	0,01 1,11	223	Sr Unsecured	A- A1
Katar	XS2155352748	4,40	16.04.2050	114,95	115,60	3,56	3,52	200.000,00	0,09 -1,23	172	Sr Unsecured	AA- Aa3
Endonezya	US455780CR58	3,50	14.02.2050	93,75	94,66	3,87	3,81	200.000,00	-0,10 -0,23	202	Sr Unsecured	BBB Baa2
Peru	US715638BM30	5,63	18.11.2050	90,94	91,80	4,09	4,03	1.000,00	0,18 -2,32	224	Sr Unsecured	BBB+ A3
Suudi Arabistan	XS1936302949	5,25	16.01.2050	97,32	98,06	3,90	3,85	200.000,00	0,05 -0,41	209	Sr Unsecured	A A1
Meksika	US91087BAD29	4,60	10.02.2048	100,88	101,43	4,94	4,91	200.000,00	0,12 -0,82	311	Sr Unsecured	BBB- Baa1
Brezilya	US105756BY51	5,63	21.02.2047	81,89	82,60	6,11	6,05	200.000,00	-0,18 -0,33	426	Sr Unsecured	BB- Ba2

Ülke	ISIN	Kupon %	Vade	Alış Fiyatı	Satış Fiyatı	Alış Getiri	Satış Getiri	Min. İşlem Büyüklüğü	Z - Spread (bps)	Fiyat Performans 1D (Δ %) / 5D (Δ %)	Tahvil Tipi	Kredi Notu (Moody's & Fitch)
ABD	US91282CBU45	0,13	31.03.2023	98,8	98,9	1,20	1,16	100,00	7,2	0,01 -0,35	Sr Unsecured	AAAu Aaa
Almanya	DE0001104834	0,00	10.03.2023	100,9	101,0	-0,45	-0,47	0,01	-60,4	0,06 0,00	Sr Unsecured	AAAu -
İngiltere	GB00BL68HG94	0,13	31.01.2023	97,8	97,8	1,29	1,27	0,01	-40,3	0,11 -0,45	Sr Unsecured	AA-u -
Fransa	FR0013479102	0,00	25.02.2023	100,8	100,8	-0,38	-0,40	1,00	-51,1	0,04 -0,09	Sr Unsecured	AAu -
İtalya	IT0005384497	0,60	15.01.2023	99,8	99,8	0,12	0,11	1.000,00	1,2	0,01 -0,25	Sr Unsecured	- -
Japonya	JP1024231M43	0,01	1.04.2023	100,1	100,1	-0,05	-0,07	50.000,00	-6,1	0,00 -0,01	Sr Unsecured	- -
ABD	US91282CBT71	0,75	31.03.2026	95,7	95,8	1,84	1,83	100,00	18,0	0,03 -1,09	Sr Unsecured	AAAu Aaa
Almanya	DE0001141836	0,00	10.04.2026	100,2	100,3	-0,04	-0,05	0,01	-61,0	0,13 -0,52	Sr Unsecured	AAAu -
İngiltere	GB00BL68HJ26	0,13	30.01.2026	95,8	95,8	1,30	1,30	0,01	-29,0	0,24 -0,89	Sr Unsecured	AA-u -
Fransa	FR0013415627	0,00	25.03.2025	99,2	99,2	0,16	0,15	1,00	-39,7	0,13 -0,63	Sr Unsecured	AAu -
İtalya	IT0005419848	0,00	1.02.2026	96,0	96,0	0,92	0,91	1.000,00	39,8	0,04 -1,19	Sr Unsecured	- -
Japonya	JP1051471M45	0,01	20.03.2026	99,9	100,0	0,03	0,02	50.000,00	-5,1	0,02 -0,18	Sr Unsecured	- -
ABD	US91282CBL46	1,13	15.02.2031	93,3	93,4	1,94	1,93	100,00	18,5	0,20 -1,59	Sr Unsecured	- Aaa
Almanya	DE0001102531	0,00	15.02.2031	98,0	98,0	0,21	0,20	0,01	-60,1	0,24 -1,17	Sr Unsecured	AAAu -
İngiltere	GB00B24FF097	4,75	7.12.2030	89,8	89,8	1,41	1,40	0,01	3,8	0,55 -1,35	Sr Unsecured	AA-u Aa3u
Fransa	FR0013516549	0,00	25.11.2030	93,2	93,2	0,69	0,69	1,00	-12,9	0,13 -1,57	Sr Unsecured	AAu -
İtalya	IT0005422891	0,60	1.04.2031	91,8	91,9	1,84	1,83	1.000,00	101,8	0,01 -2,55	Sr Unsecured	- -
Japonya	JP1103621M43	0,10	20.03.2031	99,2	99,3	0,18	0,17	50.000,00	-4,7	0,08 N/A	Sr Unsecured	- -
ABD	US912810SU34	1,88	15.02.2051	91,0	91,1	2,30	2,30	100,00	48,1	0,67 -3,33	Sr Unsecured	- Aaa
Almanya	DE0001102481	0,00	15.08.2050	86,4	86,6	0,48	0,48	0,01	-29,8	0,67 -3,35	Sr Unsecured	AAAu Aaa
İngiltere	GB00BMBL1F74	0,63	22.10.2050	79,8	79,8	1,50	1,49	0,01	35,0	1,28 -3,38	Sr Unsecured	AA-u -
Fransa	FR0013480613	0,75	25.05.2052	88,0	88,2	1,23	1,22	1,00	43,8	0,12 -3,34	Sr Unsecured	AAu Aa2u
İtalya	IT0005398406	1,70	1.09.2050	93,0	93,1	2,49	2,49	1.000,00	168,4	0,16 -4,69	Sr Unsecured	- -
Japonya	JP1300701M48	0,70	20.03.2051	94,4	94,7	0,95	0,93	50.000,00	16,9	1,21 -2,15	Sr Unsecured	- -

*Yerel Para Birimleri Kullanılmaktadır.

- *ISIN: International Securities Identification Number kelimesinin kısaltması olan menkul kıymetleri tanımlayan koddur.*
- *Kupon Oranı: Tahvilin yıllık nominal başına verdiği faiz oranıdır.*
- *Vade: Tahvilin itfa tarihidir.*
- *Fiyat: Tahvilin piyasadan aldığınız aktif fiyatıdır.*
- *Getiri: Vade sonunda elde edeceğiniz faiz getirisidir.*
- *Z - Spread(bps): İlgili tahvilin, gösterge tahvil ile arasındaki baz puan farkıdır.*
- *Kredi Notu: Tahvilin kredi notudur.*
- *Min. İşlem Büyüklüğü: İlgili tahvil ile yapacağınız minimum nominal işlem büyüklüğüdür.*
- *Senior Unsecured: Ülkenin ya da şirketin yükümlülüklerini yerine getirememesi durumunda önceliğin tahvil sahiplerinin olacağını ifade eder.*
- *Subordinated: Ülkenin ya da şirketin yükümlülüklerini yerine getirememesi durumunda önceliğin tahvil sahiplerinin olmayacağını ifade eder.*

Yatırım Danışmanlığı ve Bireysel Portföy Yönetimi

Altan AYDIN Direktör
ALTAN.AYDIN@vakifyatirim.com.tr

Eren KURU Analist
EREN.KURU@vakifyatirim.com.tr

Umut Deniz PAK Analist
UMUTDENIZ.PAK@vakifyatirim.com.tr