

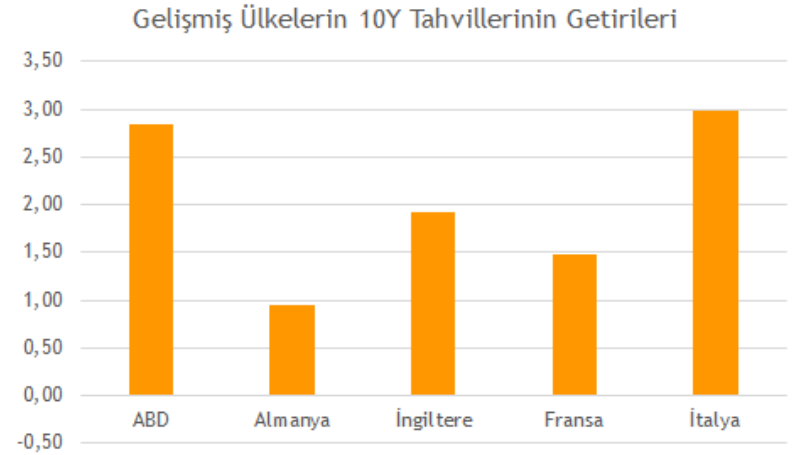
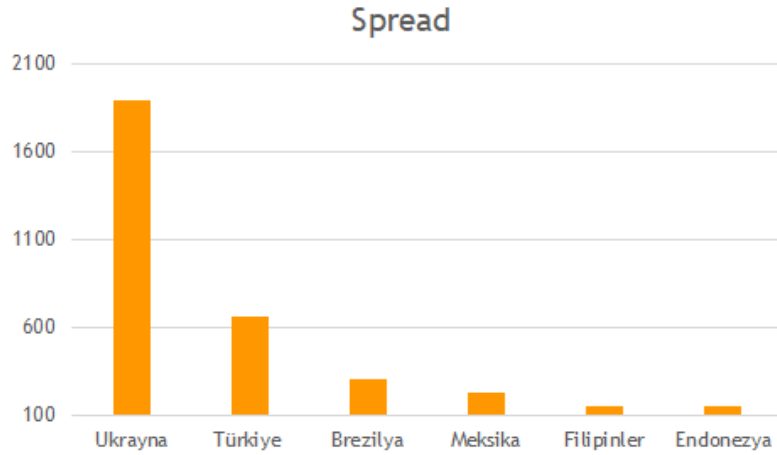
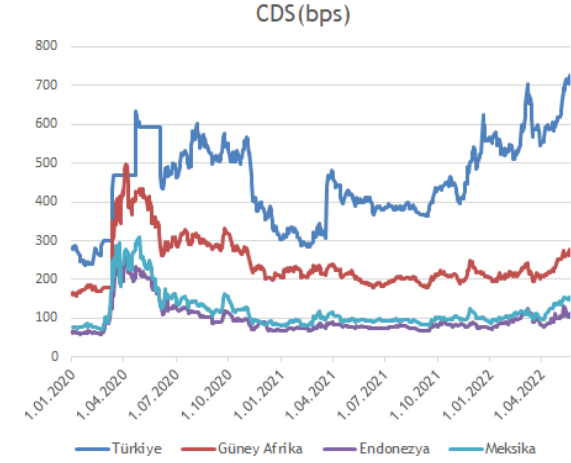
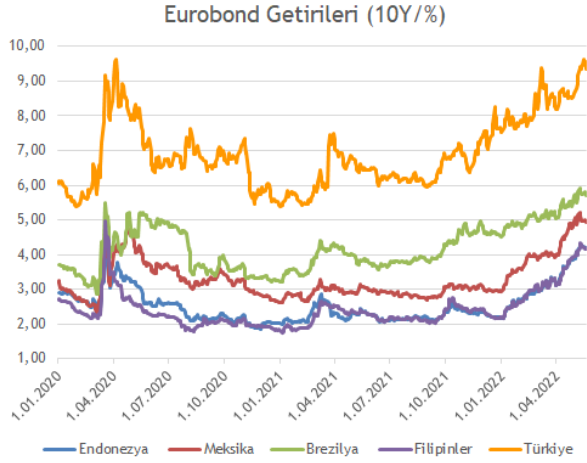
Haftalık Eurobond Raporu - 23.05.2022

Burada yer alan yatırım bilgi, yorum ve tavsiyeleri yatırım danışmanlığı kapsamında değildir. Yatırım danışmanlığı hizmeti; aracı kurumlar, portföy yönetim şirketleri, yatırım ve kalkınma bankaları ile müşteri arasında imzalanacak yatırım danışmanlığı sözleşmesi çerçevesinde ve yetkili kuruluşlar tarafından kişilerin risk ve getiri tercihleri dikkate alınarak kişiye özel sunulmaktadır. Burada yer alan yorum ve tavsiyeler ise genel niteliktedir. Burada yer alan yorum ve tavsiyeler, mali durumunuz ile risk ve getiri tercihlerinize uygun olmayabilir. Bu nedenle, sadece burada yer alan bilgilere dayanılarak yatırım kararı verilmesi beklentilerinize uygun sonuçlar doğurmayabilir. Gerek bu yayındaki, gerekse bu yayında kullanılan kaynaklardaki hata ve eksikliklerden ve bu yayındaki bilgilerin kullanılması sonucunda yatırımcıların ve/veya ilgili kişilerin uğrayabilecekleri doğrudan ve/veya dolaylı zararlardan, kâr yoksunluğundan, manevi zararlardan ve her ne şekilde olursa olsun üçüncü kişilerin uğrayabileceği her türlü zararlardan dolayı Vakıf Yatırım Menkul Değerler A.Ş. sorumlu tutulamaz.

ABD tarafındaki büyüme endişeleri ile uzun taraflı tahvil piyasaları alıcılı bir haftayı geride bıraktı. UST 10-20-30 yıllık tahvillerde daralma yaşanırken 2-5 yıllık tahvillerde kısmi genişleme gerçekleşti. Avrupa tarafı ise uzun taraflı kıymetlerinde karışık seyir vardı. 10 yıllık Gilt %1.88'e yükselirken, 10 yıllık Bund %0.94 seviyesinden haftayı tamamladı.

Gelişmekte olan ülkelerin risk primleri genel olarak genişledi. 21 ülke içerisinde Endonezya ve Filipinler'in risk primleri diğer ülkelere göre nispeten olumlu ayrıştı. Romanya'nın USD bazlı risk primi 2012'den bu yana en yüksek seviye olan 250 baz puanının üzerinde işlem gördü. 10 yıllık EUR bazlı devlet eurobondunun getirisi ise %5.50'nin üzerine attı. GOÜ tarafında diğer önemli haber Güney Afrika'dan geldi. S&P G. Afrika'nın not görünümü "durağan"dan "pozitif"e yükseltti. S&P raporunda, "Güney Afrika'daki son olumlu ticaret şartları dışsal ve finansal yolu iyileştirirken, ülkenin makul derecede büyük net dış varlık pozisyonu, esnek para birimi ve derin yerel sermaye piyasaları dış finansmandaki değişimlere karşı güçlü tamponlar sağlıyor." dedi. Risk primi 275 baz puanının üzerinde işlem görürken, 10 yıllık eurobondunun getirisi %7.00 seviyesinde. Yurt içinde risk primi 7 puan artarak 717 seviyesine geldi. Hazine'nin genel olarak kıymetleri pozitif ayrışırken ve banka/özel sektör kıymetlerinde genelinde satıcılı hava mevcuttu. Hazine'nin kıymetlerindeki daralma ile Mayıs 2024 vadeli kıymeti spreadi 600 baz puanının altına sarktı. Vakıfbank'ın 2022 vadeli kıymetin getirisi %5.19'dan haftayı tamamladı.

Geçtiğimiz haftanın dikkat çeken kıymeti yakın taraflı Vakıfbank'ın 2022 vadeli sermaye benzeri tahvili oldu. Kıymetin fiyatı kabaca 0.40 USD değer kazanarak 100.37 USD seviyesine yükseldi. Bu hafta yurt içinde TCMB'nin faiz kararı ve Moody's'in kredi notu değerlendirmesi, ABD cephesinde ise FOMC toplantı tutanakları ön planda olacak. Yatırımcılarımıza oynaklığın veri akışının yoğun olduğu bu hafta için Hazine'nin kısa taraflı kıymetlerini ve özel sektör tarafında ise Hyundai Assan Otomotiv'in 2026 vadeli kıymetini öneririz.



USD Cinsinden Hazine Eurobondları

ISIN	Kupon %	Vade	Alış Fiyatı	Satış Fiyatı	Alış Getiri	Satış Getiri	Min. İşlem Büyüklüğü	Fiyat Performans 1D (Δ %) / 5D (Δ %)	Z - Spread (bps)	Tahvil Tipi	Kredi Notu (Moody's & Fitch)
XS1684378208	4,25	18.09.2022	98,77	99,52	8,18	5,76	200.000,00	-0,02 -0,29	552	Sr Unsecured	B2 B+
US900123BZ27	6,25	26.09.2022	100,03	100,61	6,11	4,37	200.000,00	0,05 -0,11	375	Sr Unsecured	B2 B+
US900123CA66	3,25	23.03.2023	97,10	97,58	6,89	6,28	200.000,00	0,23 -0,20	442	Sr Unsecured	B2 B+
XS1496463297	5,38	24.10.2023	96,13	96,97	8,32	7,67	200.000,00	-0,04 -0,47	545	Sr Unsecured	B2 B+
US900123CR91	7,25	23.12.2023	99,09	99,81	7,87	7,37	200.000,00	0,22 0,06	504	Sr Unsecured	B2 B+
US900123CF53	5,75	22.03.2024	95,30	96,06	8,57	8,10	200.000,00	0,24 0,15	572	Sr Unsecured	B2 B+
XS1917720911	8,25	24.01.2024	98,68	99,65	9,11	8,47	200.000,00	-0,06 -0,55	619	Sr Unsecured	B2 B+
XS1814962582	6,13	3.05.2024	94,48	97,96	9,29	7,27	200.000,00	-0,08 0,57	564	Sr Unsecured	B2 B+
US900123CV04	6,35	10.08.2024	95,16	95,91	8,80	8,41	200.000,00	0,28 0,11	596	Sr Unsecured	B2 B+
US900123CW86	5,60	14.11.2024	92,85	93,63	8,88	8,51	200.000,00	0,31 0,19	605	Sr Unsecured	B2 B+
US900123AW05	7,38	5.02.2025	96,28	96,91	8,95	8,68	2.000,00	0,37 0,15	617	Sr Unsecured	B2 B+
US900123CZ18	6,38	14.10.2025	91,93	92,74	9,20	8,90	200.000,00	0,37 -0,08	641	Sr Unsecured	B2 B+
US900123CX69	4,25	13.03.2025	88,78	89,60	8,86	8,49	200.000,00	0,36 0,11	602	Sr Unsecured	B2 B+
US900123CJ75	4,25	14.04.2026	84,58	85,46	9,04	8,74	200.000,00	0,48 0,19	625	Sr Unsecured	B2 B+
US900123DB31	4,75	26.01.2026	86,54	87,18	9,14	8,92	200.000,00	0,47 0,27	639	Sr Unsecured	B2 B+
XS232876106	5,75	6.07.2026	85,97	86,98	9,98	9,65	200.000,00	0,09 -0,38	719	Sr Unsecured	B2 B+
US900123CK49	4,88	9.10.2026	84,72	85,58	9,19	8,93	200.000,00	0,37 0,35	643	Sr Unsecured	B2 B+
US900123CL22	6,00	25.03.2027	87,38	88,21	9,30	9,06	200.000,00	0,39 0,48	656	Sr Unsecured	B2 B+
USM88269US88	8,60	24.09.2027	97,29	98,03	9,25	9,07	200.000,00	0,46 0,47	655	Sr Unsecured	- -
US900123CP36	5,13	17.02.2028	82,04	82,68	9,23	9,06	200.000,00	0,68 0,61	653	Sr Unsecured	B2 B+
US900123CQ19	6,13	24.10.2028	85,07	85,72	9,26	9,11	200.000,00	0,70 0,76	657	Sr Unsecured	B2 B+
US900123CT57	7,63	26.04.2029	91,02	91,88	9,42	9,24	1.000,00	0,59 0,59	672	Sr Unsecured	B2 B+
US900123AL40	11,88	15.01.2030	113,15	114,31	9,42	9,22	200.000,00	0,50 0,17	670	Sr Unsecured	B2 B+
US900123CY43	5,25	13.03.2030	77,88	78,76	9,30	9,11	200.000,00	0,71 0,79	659	Sr Unsecured	B2 B+
US900123DA57	5,95	15.01.2031	79,44	80,31	9,49	9,31	200.000,00	0,69 0,77	678	Sr Unsecured	B2 B+
US900123DC14	5,88	26.06.2031	78,52	79,39	9,45	9,28	2.000,00	0,71 0,72	674	Sr Unsecured	B2 B+
US900123AT75	8,00	14.02.2034	92,90	93,75	8,99	8,86	2.000,00	0,64 0,11	627	Sr Unsecured	B2 B+
US900123DD96	6,50	20.09.2033	79,41	80,25	9,51	9,36	200.000,00	0,79 0,73	679	Sr Unsecured	- B+
US900123AY60	6,88	17.03.2036	80,36	81,24	9,45	9,31	2.000,00	0,59 0,18	671	Sr Unsecured	B2 B+
US900123BB58	7,25	5.03.2038	83,21	84,21	9,30	9,16	100.000,00	0,66 0,39	655	Sr Unsecured	B2 B+
US900123BG46	6,75	30.05.2040	77,17	78,18	9,40	9,26	200.000,00	0,68 -0,11	666	Sr Unsecured	B2 B+
US900123BJ84	6,00	14.01.2041	70,42	71,48	9,39	9,23	200.000,00	0,70 0,97	664	Sr Unsecured	B2 B+
US900123CB40	4,88	16.04.2043	63,46	64,17	8,70	8,60	200.000,00	0,78 0,32	599	Sr Unsecured	B2 B+
US900123CG37	6,63	17.02.2045	73,97	74,74	9,42	9,32	200.000,00	0,82 0,16	672	Sr Unsecured	B2 B+
US900123CM05	5,75	11.05.2047	67,36	68,06	9,07	8,98	200.000,00	0,99 0,61	640	Sr Unsecured	B2 B+

EUR Cinsinden Hazine Eurobondları

ISIN	Kupon %	Vade	Alış Fiyatı	Satış Fiyatı	Alış Getiri	Satış Getiri	Min. İşlem Büyüklüğü	Fiyat Performans 1D (Δ %) / 5D (Δ %)	Z - Spread (bps)	Tahvil Tipi	Kredi Notu (Moody's & Fitch)
XS1057340009	4,13	11.04.2023	100,33	101,29	3,73	2,62	100.000,00	0,15 -0,08	289	Sr Unsecured	B2 B+
XS1843443356	4,63	31.03.2025	96,35	97,03	6,05	5,78	100.000,00	0,28 -0,39	480	Sr Unsecured	B2 B+
XS1629918415	3,25	14.06.2025	92,43	93,16	6,03	5,75	100.000,00	0,33 -0,29	474	Sr Unsecured	B2 B+
XS1909184753	5,20	16.02.2026	95,34	96,07	6,64	6,41	100.000,00	0,35 -0,25	529	Sr Unsecured	B2 B+
XS2361850527	4,38	8.07.2027	88,12	89,06	7,23	6,98	100.000,00	0,38 -0,54	575	Sr Unsecured	B2 B+

USD Cinsinden Hazine Sukukları

ISIN	Kupon %	Vade	Alış Fiyatı	Satış Fiyatı	Alış Getiri	Satış Getiri	Min. İşlem Büyüklüğü	Fiyat Performans 1D (Δ %) / 5D (Δ %)	Z - Spread (bps)	Tahvil Tipi	Kredi Notu (Moody's & Fitch)
XS1586385178	5,00	6.04.2023	N/A	N/A	N/A	N/A	200.000,00	N/A N/A	N/A	Sr Unsecured	B2 B+
XS1141043296	4,49	25.11.2024	94,14	94,96	7,08	6,71	200.000,00	0,04 -0,84	425	Sr Unsecured	B2 B+
XS2351109116	5,13	22.06.2026	90,49	91,28	7,89	7,65	200.000,00	0,05 -1,24	515	Sr Unsecured	B2 B+
XS2441287773	7,25	24.02.2027	95,58	96,33	8,39	8,19	200.000,00	0,14 -1,34	567	Sr Unsecured	B2 B+

(Türkiye İhracat Kredi Bankası A.Ş. / Türk Eximbank)

Şirket Adı	ISIN	Kupon %	Vade	Alış Fiyatı	Satış Fiyatı	Alış Getiri	Satış Getiri	Min. İşlem Büyüklüğü	Fiyat Performans 1D (Δ %) / 5D (Δ %)	Z - Spread (bps)	Tahvil Tipi	Kredi Notu (Moody's & Fitch)
Vakıfbank	XS1622626379	5,63	30.05.2022	99,94	100,09	8,81	0,28	200.000,00	-0,01 -0,06	381	Sr Unsecured	B2 B+
Garanti Bankası	USM8931TAF68	5,25	13.09.2022	99,84	100,06	5,74	5,00	200.000,00	0,00 -0,05	393	Sr Unsecured	B2 B+
Akbank	USM0375YAK49	5,00	24.10.2022	99,76	99,99	5,56	5,01	200.000,00	0,00 -0,06	365	Sr Unsecured	B2 B+
İş Bankası	XS0847042024	6,00	24.10.2022	99,41	100,00	7,43	5,98	150.000,00	0,00 -0,07	508	Subordinated	Caa2 B-
Vakıfbank	XS0849728190	6,00	1.11.2022	100,16	100,34	5,61	5,19	200.000,00	-0,04 0,78	372	Subordinated	Caa3 B-
Yapı Kredi	XS0861979440	5,50	6.12.2022	99,28	99,57	6,90	6,33	200.000,00	-0,01 -0,47	478	Subordinated	Caa1 B-
TSKB	XS1750996206	5,50	16.01.2023	99,17	99,54	6,82	6,23	200.000,00	0,00 -0,33	455	Sr Unsecured	B3 B+
Fibabanka	XS1711581337	6,00	25.01.2023	97,05	97,41	10,65	10,07	200.000,00	0,01 -1,66	835	Sr Unsecured	- B+
Vakıfbank	XS1760780731	5,75	30.01.2023	99,33	99,50	6,75	6,50	200.000,00	0,00 -0,42	460	Sr Unsecured	B2 B+
Garanti Bankası	XS1576037284	5,88	16.03.2023	99,68	99,84	6,27	6,07	200.000,00	-0,01 -0,46	402	Sr Unsecured	B2 B+
Yapı Kredi	XS1788516679	6,10	16.03.2023	99,25	99,58	7,05	6,63	200.000,00	-0,01 -0,81	469	Sr Unsecured	B2 B+
Ziraat Bankası	XS1691349010	5,13	29.09.2023	95,73	96,72	8,54	7,73	200.000,00	-0,05 -0,11	562	Sr Unsecured	B2 B+
İş Bankası	XS1003016018	7,85	10.12.2023	100,02	100,35	7,83	7,60	200.000,00	-0,09 -0,45	514	Subordinated	Caa3 B-
Vakıfbank	XS1970705528	8,13	28.03.2024	98,37	98,74	9,10	8,87	200.000,00	-0,05 -0,92	637	Sr Unsecured	B2 B+
İş Bankası	XS1578203462	6,13	25.04.2024	95,15	95,58	8,93	8,67	200.000,00	-0,04 -0,72	617	Sr Unsecured	B3 B+
Yapı Kredi	XS1634372954	5,85	21.06.2024	94,50	94,91	8,80	8,58	200.000,00	-0,04 -0,68	605	Sr Unsecured	B2 B+
QNB Finansbank	XS1959391019	6,88	7.09.2024	101,05	101,72	6,37	6,05	200.000,00	0,18 -0,59	357	Sr Unsecured	B2 B+
TSKB	XS2100270508	6,00	23.01.2025	92,37	92,72	9,29	9,13	200.000,00	-0,02 -1,10	657	Sr Unsecured	B3 B+
Vakıfbank	XS2112797290	5,25	5.02.2025	89,52	89,82	9,75	9,62	200.000,00	-0,01 -1,43	703	Sr Unsecured	B2 B+
Akbank	XS1210422074	5,13	31.03.2025	90,28	90,71	9,07	8,88	200.000,00	0,12 -0,85	632	Sr Unsecured	B2 B+
Vakıfbank	XS2266963003	6,50	8.01.2026	89,57	89,75	10,00	9,93	200.000,00	-0,06 -1,23	733	Sr Unsecured	B2 B+
TSKB	US90015YAB56	5,88	14.01.2026	87,91	88,09	9,91	9,84	200.000,00	-0,05 -1,06	724	Sr Unsecured	B3 B+
Ziraat Bankası	XS2274089288	5,38	2.03.2026	85,70	86,74	10,01	9,65	200.000,00	-0,20 -0,18	720	Sr Unsecured	B2 B+
Vakıfbank	US90015WAL72	5,50	1.10.2026	84,84	85,00	9,86	9,81	200.000,00	-0,08 -1,75	722	Sr Unsecured	- -
Garanti Bankası	XS1617531063	6,13	24.05.2027	89,83	91,05	9,71	9,38	200.000,00	0,07 -0,99	666	Subordinated	Caa2 B
Odeabank	XS1655085485	7,63	1.08.2027	73,06	73,46	16,56	16,41	200.000,00	-0,40 -1,19	26678	Subordinated	Caa3 CCC+
Vakıfbank	XS1551747733	8,00	1.11.2027	98,05	98,39	9,11	9,03	200.000,00	-0,05 -0,23	1060	Subordinated	Ca B-
Credit Europe	XS1706923148	7,25	9.11.2027	96,98	97,83	8,67	8,47	200.000,00	0,00 -0,05	1152	Subordinated	B2 B-
Fibabanka	XS1386178237	7,75	24.11.2027	97,24	97,44	8,70	8,65	200.000,00	-0,05 -0,85	1695	Subordinated	- B-
Akbank	XS1772360803	6,80	27.04.2028	93,84	94,71	8,22	8,02	200.000,00	-0,06 -0,94	1132	Subordinated	Caa2 B-
İş Bankası	XS1623796072	7,00	29.06.2028	94,70	95,81	8,92	8,67	200.000,00	0,23 -0,96	933	Subordinated	Caa3 B-
İş Bankası	XS2106022754	7,75	22.01.2030	94,30	94,87	9,50	9,39	200.000,00	-0,39 -1,13	747	Subordinated	Caa3 B-
Yapı Kredi	XS2286436451	7,88	22.01.2031	93,87	94,42	10,07	9,98	200.000,00	-0,03 -0,82	718	Subordinated	Caa2 B-
Akbank	XS2355183091	6,80	22.06.2031	88,94	89,30	9,56	9,50	200.000,00	0,06 -1,09	749	Subordinated	- B-
Yapı Kredi Perp	XS1867595750	13,88	29.06.2028	103,97	105,34	13,53	13,36	200.000,00	-0,40 -1,71	811	Jr Subordinated	Caa3u -

Şirket Adı	ISIN	Kupon %	Vade	Alış Fiyatı	Satış Fiyatı	Alış Getiri	Satış Getiri	Min. İşlem Büyüklüğü	Fiyat Performans 1D (Δ %) / 5D (Δ %)	Z - Spread (bps)	Tahvil Tipi	Kredi Notu (Moody's & Fitch)
Anadolu Efes	XS0848940523	3,38	1.11.2022	98,64	98,85	6,58	6,07	200.000,00	0,01 -0,05	465	Sr Unsecured	B2u -
Petkim	XS1747548532	5,88	26.01.2023	98,63	99,06	7,98	7,32	200.000,00	-0,01 -0,43	564	Sr Unsecured	B2 B
Koç Holding	XS1379145656	5,25	15.03.2023	98,92	99,09	6,64	6,41	200.000,00	0,33 -0,05	438	Sr Unsecured	B2 -
Arçelik	XS0910932788	5,00	3.04.2023	98,39	98,62	6,96	6,67	200.000,00	-0,01 -0,33	461	Sr Unsecured	- BB +
Rönesans Gayrimenkul	XS1807502668	7,25	26.04.2023	96,70	98,17	11,10	9,35	200.000,00	-0,01 -0,02	797	Sr Unsecured	B3 B
Türk Telekom	XS1028951264	4,88	19.06.2024	92,48	92,65	8,93	8,84	200.000,00	-0,01 -0,95	624	Sr Unsecured	- BB-
Coca Cola İçecek	XS1577950402	4,22	19.09.2024	96,15	96,52	6,01	5,84	200.000,00	0,00 -0,63	328	Sr Unsecured	B2 BBB-
Tüpraş	XS1686704948	4,50	18.10.2024	92,27	92,51	8,11	7,99	200.000,00	0,00 -0,98	540	Sr Unsecured	B2 B+
Türk Telekom	XS1955059420	6,88	28.02.2025	94,79	95,05	9,04	8,93	200.000,00	-0,05 -0,57	634	Sr Unsecured	- BB-
Koç Holding	XS1961766596	6,50	11.03.2025	96,79	97,15	7,79	7,65	200.000,00	-0,10 -0,99	507	Sr Unsecured	B2 -
Turkcell	XS1298711729	5,75	15.10.2025	91,58	91,87	8,66	8,56	200.000,00	0,06 -0,91	597	Sr Unsecured	B2u BB-
Ülker Bisküvi	XS2241387500	6,95	30.11.2025	82,13	82,85	13,63	13,33	200.000,00	-0,04 -0,83	1085	Sr Unsecured	- BB-
İstanbul Büyükşehir Belediyesi	US46522TAA60	6,38	9.12.2025	85,74	86,66	11,38	11,02	200.000,00	0,08 -1,60	856	Sr Unsecured	B2 BB-
Pegasus	XS2337336445	9,25	30.04.2026	95,85	96,22	10,56	10,44	200.000,00	-0,27 -0,75	788	Sr Unsecured	- BB-
Şişecam	XS1961010987	6,95	14.03.2026	93,61	93,81	8,96	8,90	200.000,00	0,03 -0,96	630	Sr Unsecured	B2 BB-
Arçelik	XS2346972263	3,00	27.05.2026	89,74	90,59	5,95	5,69	100.000,00	-0,09 -1,21	455	Sr Unsecured	- B-
Zorlu Yenilenebilir Enerji	XS2346915890	9,00	1.06.2026	79,54	80,15	16,11	15,86	200.000,00	-0,41 -2,04	1465	Secured	- BB+
Sasa Polyester*	XS2357838601	3,25	30.06.2026	121,26	123,45	-1,74	-2,20	200.000,00	N/A N/A	1175	Sr Unsecured	- -
Hyundai Assan Otomotiv	XS2362559481	1,63	30.07.2026	90,41	90,64	4,18	4,11	200.000,00	0,02 -0,23	151	Sr Unsecured	Baa1 -
Aydem Yenilenebilir Enerji	XS2368781477	7,75	2.02.2027	77,26	77,66	14,61	14,47	200.000,00	-0,13 -1,84	1318	Secured	- B+
İstanbul Büyükşehir Belediyesi	XS2468421248	10,75	12.04.2027	96,29	97,39	11,76	11,45	200.000,00	-0,23 -1,62	900	Sr Unsecured	- -
Anadolu Efes	XS2355105292	3,38	29.06.2028	77,09	80,02	8,23	7,52	200.000,00	-0,17 -1,13	526	Sr Unsecured	- BBB-
Türk Hava Yolları	US10010YAA01	4,20	15.09.2028	84,36	85,31	8,20	7,93	2.000,00	0,01 0,24	1005	1st Lien Secured	B2 BB
Turkcell	XS1803215869	5,80	11.04.2028	85,72	86,19	8,98	8,86	200.000,00	-0,15 -1,18	631	Sr Unsecured	- BB-
Coca Cola İçecek	XS2434515313	4,50	20.01.2029	89,16	89,70	6,53	6,42	200.000,00	0,83 -1,22	387	Sr Unsecured	- BBB-
Kuveyt Türk	XS2384355520	6,13	16.12.2031	98,85	99,18	7,19	7,14	200.000,00	-0,04 -0,43	376	Subordinated	- B
LimakPort Iskenderun	XS2339789732	9,50	10.07.2036	88,37	89,76	11,14	10,93	200.000,00	0,17 -1,10	895	Secured	B3 BB-

(EUR)

*Paya Dönüştürülebilir Tahvil

Ülke	ISIN	Kupon %	Vade	Alış Fiyatı	Satış Fiyatı	Alış Getiri	Satış Getiri	Min. İşlem Büyüklüğü	Fiyat Performans 1D (Δ %) / 1M (Δ %)	Z - Spread (bps)	Tahvil Tipi	Kredi Notu (Moody's & Fitch)
Ukrayna	XS1303921214	7,75	1.09.2022	46,35	47,60	83,93	80,88	100.000,00	0,07 5,33	7992	Sr Unsecured	B B3u
Suudi Arabistan	XS2159975619	2,90	22.10.2025	95,87	96,38	3,46	3,34	200.000,00	-0,19 -1,40	78	Sr Unsecured	A A1
Meksika	US91086QBG29	4,13	21.01.2026	100,03	100,50	4,14	4,03	200.000,00	0,11 -1,28	147	Sr Unsecured	BBB- Baa1
Peru	US715638AS19	7,35	21.07.2025	99,08	99,54	4,32	4,22	100.000,00	0,15 -1,10	166	Sr Unsecured	BBB+ A3
Endonezya	USY20721BN86	4,75	8.01.2026	98,97	99,52	4,07	3,95	200.000,00	0,07 -2,58	140	Sr Unsecured	BBB Baa2
Panama	USP90603AN40	3,75	17.04.2026	93,22	94,40	4,35	4,08	1.000,00	0,09 -1,79	160	Sr Unsecured	BBB- -
Rusya	RU000A0JWHA4	4,75	27.05.2026	15,58	19,07	54,84	47,99	200.000,00	2,86 -20,15	4858	Sr Unsecured	BBB -
Brezilya	US105756BX78	6,00	7.04.2026	125,65	126,27	4,34	4,22	200.000,00	-0,50 -3,29	166	Sr Unsecured	BB- Ba2
Ukrayna	US903724AS16	7,75	1.09.2025	40,85	42,16	35,73	34,63	100.000,00	0,99 16,72	3256	Sr Unsecured	B B3u
Endonezya	US455780CV60	1,85	12.03.2031	83,04	83,61	4,17	4,09	200.000,00	0,09 -3,23	151	Sr Unsecured	BBB Baa2
Filipinler	US718286BB24	7,75	14.01.2031	82,71	83,46	4,15	4,04	100.000,00	0,22 -3,13	146	Sr Unsecured	BBB Baa2
Suudi Arabistan	XS2159975700	3,25	22.10.2030	85,47	85,99	3,93	3,86	200.000,00	0,31 -3,17	124	Sr Unsecured	A A1
Meksika	US91086QAG38	8,30	15.08.2031	98,40	98,86	4,96	4,90	1.000,00	0,19 -1,45	229	Sr Unsecured	BBB- Baa1
Brezilya	US105756CC23	3,88	12.06.2030	85,77	86,17	5,75	5,69	200.000,00	0,21 -2,17	309	Sr Unsecured	BB- Ba2
Ukrayna	XS2010030836	7,25	15.03.2033	38,17	39,65	22,91	22,15	200.000,00	-0,52 15,00	1989	Sr Unsecured	B -
Arjantin	US040114HR43	6,88	11.01.2048	38,50	39,38	17,82	17,45	1.000,00	0,00 2,28	1655	Sr Unsecured	- Ca
Şili	US168863CE60	3,86	21.06.2047	77,42	78,31	4,93	4,86	200.000,00	0,50 -2,13	238	Sr Unsecured	A- A1
Katar	XS2155352748	4,40	16.04.2050	98,64	99,30	4,49	4,44	200.000,00	0,22 -4,86	190	Sr Unsecured	AA- Aa3
Endonezya	US455780CR58	3,50	14.02.2050	80,26	81,24	4,79	4,72	200.000,00	0,44 -6,21	219	Sr Unsecured	BBB Baa2
Peru	US715638BM30	5,63	18.11.2050	77,61	78,46	5,03	4,96	1.000,00	0,32 -4,43	244	Sr Unsecured	BBB+ A3
Suudi Arabistan	XS1936302949	5,25	16.01.2050	84,94	85,65	4,65	4,60	200.000,00	0,32 -5,67	214	Sr Unsecured	A A1
Meksika	US91087BAD29	4,60	10.02.2048	87,86	88,37	5,88	5,84	200.000,00	0,39 -4,11	329	Sr Unsecured	BBB- Baa1
Brezilya	US105756BY51	5,63	21.02.2047	73,49	74,27	6,91	6,83	200.000,00	0,22 -6,82	429	Sr Unsecured	BB- Ba2

Ülke	ISIN	Kupon %	Vade	Alış Fiyatı	Satış Fiyatı	Alış Getiri	Satış Getiri	Min. İşlem Büyüklüğü	Z - Spread (bps)	Fiyat Performans 1D (Δ %) / 5D (Δ %)	Tahvil Tipi	Kredi Notu (Moody's & Fitch)
ABD	US91282CBU45	0,13	31.03.2023	98,4	98,5	2,00	1,94	100,00	-22,0	0,02 0,07	Sr Unsecured	AAAu Aaa
Almanya	DE0001104834	0,00	10.03.2023	99,7	99,7	0,36	0,34	0,01	-62,0	0,02 N/A	Sr Unsecured	AAAu -
İngiltere	GB00BL68HG94	0,13	31.01.2023	99,0	99,1	1,52	1,50	0,01	-71,2	-0,05 -0,66	Sr Unsecured	AA-u -
Fransa	FR0013479102	0,00	25.02.2023	99,5	99,6	0,26	0,24	1,00	-60,9	0,02 -0,35	Sr Unsecured	AAu -
İtalya	IT0005384497	0,60	15.01.2023	98,4	98,4	0,96	0,95	1.000,00	12,7	-0,08 -0,49	Sr Unsecured	- -
Japonya	JP1024231M43	0,01	1.04.2023	100,1	100,1	-0,09	-0,11	50.000,00	-7,6	0,01 0,01	Sr Unsecured	- -
ABD	US91282CBT71	0,75	31.03.2026	92,4	92,4	2,85	2,84	100,00	21,1	-0,01 0,00	Sr Unsecured	AAAu Aaa
Almanya	DE0001141836	0,00	10.04.2026	96,8	96,8	0,67	0,66	0,01	-70,8	0,10 -0,75	Sr Unsecured	AAAu -
İngiltere	GB00BL68HJ26	0,13	30.01.2026	98,2	98,2	1,62	1,61	0,01	-49,1	-0,15 -1,56	Sr Unsecured	AA-u -
Fransa	FR0013415627	0,00	25.03.2025	95,8	95,8	0,91	0,90	1,00	-46,2	0,08 -0,72	Sr Unsecured	AAu -
İtalya	IT0005419848	0,00	1.02.2026	95,1	95,2	2,17	2,16	1.000,00	79,4	-0,32 -1,44	Sr Unsecured	- -
Japonya	JP1051471M45	0,01	20.03.2026	100,1	100,1	-0,02	-0,03	50.000,00	-12,6	0,01 N/A	Sr Unsecured	- -
ABD	US91282CBL46	1,13	15.02.2031	86,9	86,9	2,83	2,82	100,00	20,1	0,00 0,20	Sr Unsecured	- Aaa
Almanya	DE0001102531	0,00	15.02.2031	91,1	91,2	0,96	0,95	0,01	-74,6	-0,07 -1,11	Sr Unsecured	AAAu -
İngiltere	GB00B24FF097	4,75	7.12.2030	121,3	121,3	1,91	1,91	0,01	-4,0	-0,40 -2,13	Sr Unsecured	AA-u Aa3u
Fransa	FR0013516549	0,00	25.11.2030	86,4	86,4	1,48	1,47	1,00	-24,3	-0,21 -1,11	Sr Unsecured	AAu -
İtalya	IT0005422891	0,60	1.04.2031	82,6	82,7	2,99	2,98	1.000,00	126,7	-0,79 -2,49	Sr Unsecured	- -
Japonya	JP1103621M43	0,10	20.03.2031	99,0	99,1	0,22	0,21	50.000,00	-8,2	0,05 N/A	Sr Unsecured	- -
ABD	US912810SU34	1,88	15.02.2051	76,6	76,7	3,11	3,11	100,00	58,1	0,12 -0,94	Sr Unsecured	- Aaa
Almanya	DE0001102481	0,00	15.08.2050	71,3	71,5	1,13	1,12	0,01	-34,0	-1,64 -3,06	Sr Unsecured	AAAu Aaa
İngiltere	GB00BMBL1F74	0,63	22.10.2050	80,7	80,8	2,14	2,14	0,01	37,8	-1,08 -5,08	Sr Unsecured	AA-u -
Fransa	FR0013480613	0,75	25.05.2052	73,2	73,4	1,94	1,93	1,00	44,4	-1,83 -2,96	Sr Unsecured	AAu Aa2u
İtalya	IT0005398406	1,70	1.09.2050	76,8	77,1	3,41	3,39	1.000,00	185,7	-2,46 -5,83	Sr Unsecured	- -
Japonya	JP1300701M48	0,70	20.03.2051	93,1	93,5	1,01	0,99	50.000,00	14,5	0,35 0,33	Sr Unsecured	- -

*Yerel Para Birimleri Kullanılmaktadır.

- *ISIN: International Securities Identification Number kelimesinin kısaltması olan menkul kıymetleri tanımlayan koddur.*
- *Kupon Oranı: Tahvilin yıllık nominal başına verdiği faiz oranıdır.*
- *Vade: Tahvilin itfa tarihidir.*
- *Fiyat: Tahvilin piyasadan aldığınız aktif fiyatıdır.*
- *Getiri: Vade sonunda elde edeceğiniz faiz getirisidir.*
- *Z - Spread(bps): İlgili tahvilin, gösterge tahvil ile arasındaki baz puan farkıdır.*
- *Kredi Notu: Tahvilin kredi notudur.*
- *Min. İşlem Büyüklüğü: İlgili tahvil ile yapacağınız minimum nominal işlem büyüklüğüdür.*
- *Senior Unsecured: Ülkenin ya da şirketin yükümlülüklerini yerine getirememesi durumunda önceliğin tahvil sahiplerinin olacağını ifade eder.*
- *Subordinated: Ülkenin ya da şirketin yükümlülüklerini yerine getirememesi durumunda önceliğin tahvil sahiplerinin olmayacağını ifade eder.*

Yatırım Danışmanlığı ve Bireysel Portföy Yönetimi

Altan AYDIN Direktör
ALTAN.AYDIN@vakifyatirim.com.tr

Eren KURU Analist
EREN.KURU@vakifyatirim.com.tr

Umut Deniz PAK Analist
UMUTDENIZ.PAK@vakifyatirim.com.tr