

Haftalık Eurobond Raporu - 23.01.2023

Burada yer alan yatırım bilgi, yorum ve tavsiyeleri yatırım danışmanlığı kapsamında değildir. Yatırım danışmanlığı hizmeti; aracı kurumlar, portföy yönetim şirketleri, yatırım ve kalkınma bankaları ile müşteri arasında imzalanacak yatırım danışmanlığı sözleşmesi çerçevesinde ve yetkili kuruluşlar tarafından kişilerin risk ve getiri tercihleri dikkate alınarak kişiye özel sunulmaktadır. Burada yer alan yorum ve tavsiyeler ise genel niteliktedir. Burada yer alan yorum ve tavsiyeler, mali durumunuz ile risk ve getiri tercihlerinize uygun olmayabilir. Bu nedenle, sadece burada yer alan bilgilere dayanılarak yatırım kararı verilmesi beklentilerinize uygun sonuçlar doğurmayabilir. Gerek bu yayındaki, gerekse bu yayında kullanılan kaynaklardaki hata ve eksikliklerden ve bu yayındaki bilgilerin kullanılması sonucunda yatırımcıların ve/veya ilgili kişilerin uğrayabilecekleri doğrudan ve/veya dolaylı zararlardan, kâr yoksunluğundan, manevi zararlardan ve her ne şekilde olursa olsun üçüncü kişilerin uğrayabileceği her türlü zararlardan dolayı Vakıf Yatırım Menkul Değerler A.Ş. sorumlu tutulamaz.

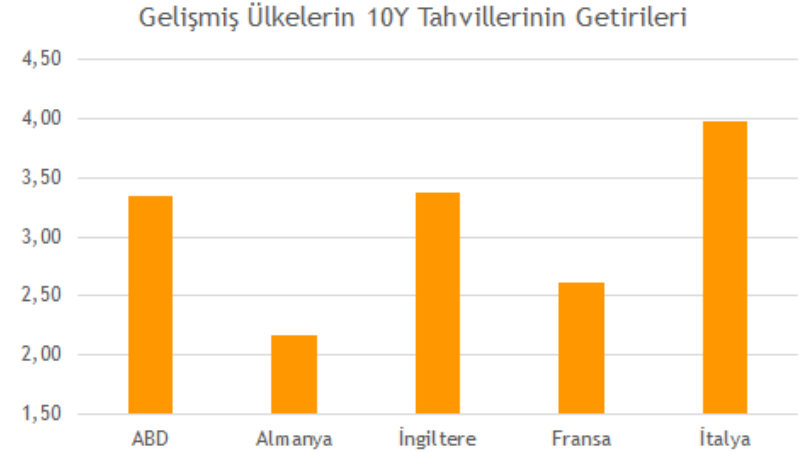
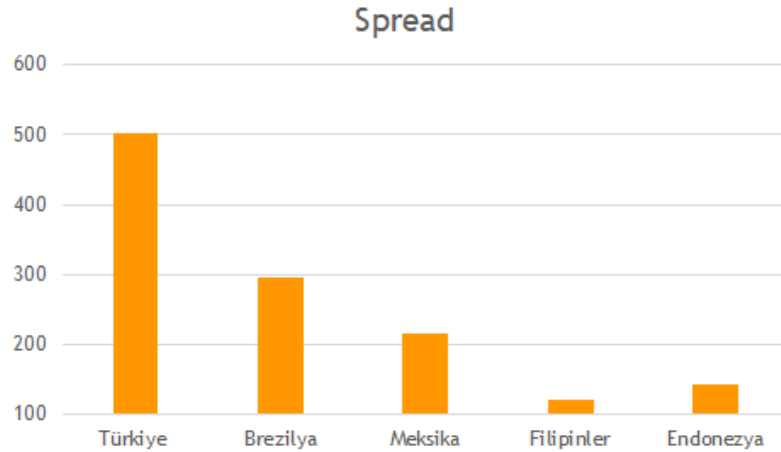
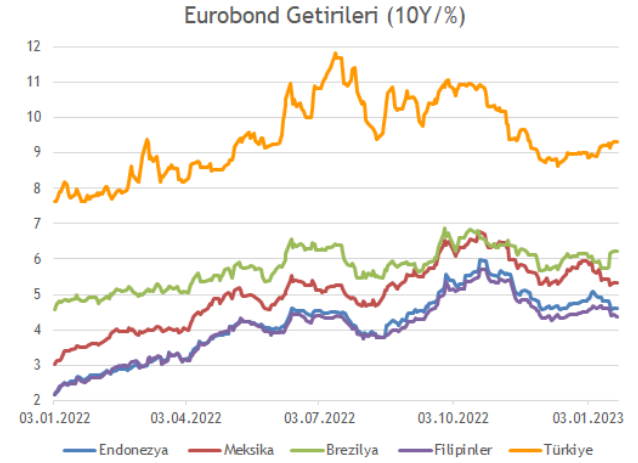
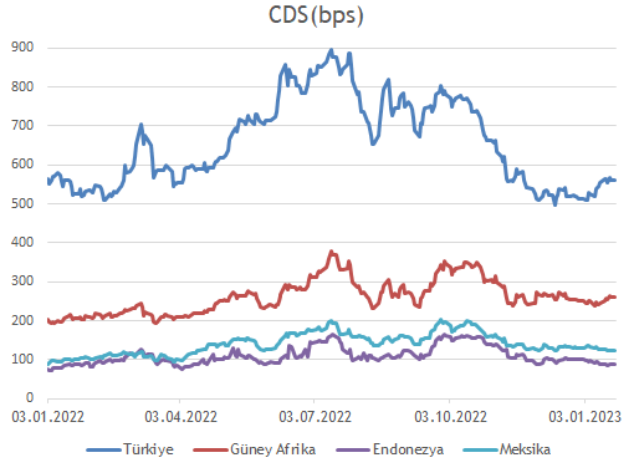
Yurt dışı hisse endeksleri Cuma gününü pozitif seyirle tamamladı. ABD’de Dow Jones %1, S&P500 %1.9 ve Nasdaq %2.66 değer kazanırken, yükselişte teknoloji şirketlerine yönelik bilanço beklentileri ve Fed yetkililerinin açıklamaları etkili oldu. Fed üyelerinden Waller, faiz artış büyüklüğünün düşürülmesinden yana olduğunu açıklarken, Philadelphia Fed Başkanı Harker faiz artışında kademeli şekilde adım atılması gerektiğini savundu. ABD 10 yıllık tahvilinin getirisi ise %3.58 ile %3.32 aralığında dalgalandı.

Avrupa piyasasında tahvil ihraçları yoğunluğunu sürdürmeye devam ediyor. Yunanistan, Bulgaristan ve Sırbistan’ın ihraçlarını takip ettik. EUR bazlı ihraçlarda getiriler %4.00’ün üzerinde oluştu. Tahvil ihraçlarında finans sektörünün ağırlığı varken, yerel yönetim olarak Quebec’i izledik. Bankalarda subordinated(sermaye benzeri) ihraçlarda KBC ve Caixabank ön plandaydı. Özel sektör tarafında ise EnBW göze çarpıyor. Geçtiğimiz yıllarda Borusan ile ortak yenilebilir enerji şirketi kurmuşlardı.

Gelişmekte olan ülkelerin risk primlerinde karışık seyir izledik. En iyi performans gösterenler arasında Tayland yer alırken, en kötü performansı Peru gösterdi diyebiliriz. Tayland Eximbank’ın uzak taraflı USD bazlı tahvillerinin getirisi %5.00 civarında işlem görüyorken, Peru’nun 7-10 yıl tenörlü kıymetleri %5.00’in üzerinde işlem görmekte.

Yurt içinde risk primi sakin bir seyir izlerken 556-565 aralığında dalgalandı. Türkiye’nin USD bazlı verim eğrisinin yakın tarafı ortalama 10 baz puan artış gösterirken, uzak taraf daha sakindi. Diğer taraftan bankalar USD bazlı eurobond ihraçlarına hazırlanıyorlar. Redd Intelligence’ın haberine göre Yapı Kredi 500 Mio USD yeşil tahvil ihracı, Ziraat Bankası da 5 yıllık ihraca hazırlanırken getirinin %10-10.50 arasında olması bekleniyor.

Ekonomik veri tarafında bugün ABD’de öncü göstergeler endeksi, Avro Bölgesi ve Türkiye’de tüketici güven endeksi takip edilecek. Ayrıca AMB Başkanı Lagarde’ın açıklamaları izlenecek. Çin borsaları ise tatil nedeniyle kapalı olacak.



USD Cinsinden Hazine Eurobondları													
ISIN	Kupon %	Vade	Alış Fiyatı	Satış Fiyatı	Alış Getiri	Satış Getiri	Min. İşlem Büyüklüğü	Fiyat Performans 1D (Δ %) / 1M (Δ %)	Z - Spread (bps)	Tahvil Tipi	Kredi Notu (Moody's & Fitch)		
US900123CA66	3,25	23.03.2023	99,84	100,33	4,18	1,22	200.000,00	0,01	0,07	-182	Sr Unsecured	B3	B
XS1496463297	5,38	24.10.2023	98,96	99,94	6,82	5,45	200.000,00	-0,07	-0,27	125	Sr Unsecured	B2	B-
US900123CR91	7,25	23.12.2023	100,64	101,62	6,51	5,40	200.000,00	-0,05	-0,79	110	Sr Unsecured	B3	B
US900123CF53	5,75	22.03.2024	98,01	98,92	7,57	6,73	200.000,00	-0,09	-0,93	245	Sr Unsecured	B3	B
XS1917720911	8,25	24.01.2024	100,51	101,43	7,71	6,75	200.000,00	-0,11	-0,59	239	Sr Unsecured	B2	B-
XS1814962582	6,13	3.05.2024	98,12	98,52	7,69	7,36	200.000,00	0,02	-0,36	289	Sr Unsecured	B2	B-
US900123CV04	6,35	10.08.2024	97,98	98,94	7,76	7,09	200.000,00	-0,04	-0,77	292	Sr Unsecured	B3	B
US900123CW86	5,60	14.11.2024	95,94	97,10	8,06	7,34	200.000,00	-0,11	-0,97	340	Sr Unsecured	B3	B
US900123AW05	7,38	5.02.2025	99,14	99,91	7,84	7,42	2.000,00	-0,07	-1,08	346	Sr Unsecured	B3	B
US900123CZ18	6,38	14.10.2025	94,74	95,95	8,58	8,06	200.000,00	-0,09	-0,83	450	Sr Unsecured	B3	B
US900123CX69	4,25	13.03.2025	92,24	93,34	8,29	7,69	200.000,00	-0,17	-1,10	391	Sr Unsecured	B3	B
US900123CJ75	4,25	14.04.2026	87,93	88,95	8,62	8,22	200.000,00	-0,06	-1,17	478	Sr Unsecured	B3	B
US900123DB31	4,75	26.01.2026	90,03	90,84	8,59	8,26	200.000,00	0,00	-0,91	471	Sr Unsecured	B3	B
XS2332876106	5,75	6.07.2026	90,29	91,18	9,09	8,77	200.000,00	-0,13	-0,97	534	Sr Unsecured	B2	B-
US900123CK49	4,88	9.10.2026	88,13	89,18	8,69	8,33	200.000,00	-0,07	-1,56	497	Sr Unsecured	B3	B
US900123CL22	6,00	25.03.2027	90,31	91,42	8,82	8,48	200.000,00	-0,18	-1,17	520	Sr Unsecured	B3	B
USM88269US88	8,60	24.09.2027	98,83	99,89	8,91	8,62	200.000,00	-0,08	-1,08	535	Sr Unsecured	B3	B
US900123DF45	9,88	15.01.2028	102,35	103,06	9,26	9,08	200.000,00	-0,01	-1,57	577	Sr Unsecured	B3	B
US900123CP36	5,13	17.02.2028	85,23	86,03	8,80	8,58	200.000,00	-0,18	-1,76	535	Sr Unsecured	B3	B
US900123CQ19	6,13	24.10.2028	87,69	88,47	8,90	8,71	200.000,00	-0,21	-2,04	550	Sr Unsecured	B3	B
US900123CT57	7,63	26.04.2029	92,97	94,25	9,12	8,84	1.000,00	-0,25	-1,29	569	Sr Unsecured	B3	B
US900123AL40	11,88	15.01.2030	116,80	118,03	8,62	8,40	200.000,00	-0,38	-1,73	522	Sr Unsecured	B3	B
US900123CY43	5,25	13.03.2030	79,32	80,49	9,28	9,01	200.000,00	-0,33	-1,38	591	Sr Unsecured	B3	B
US900123DA57	5,95	15.01.2031	81,50	82,55	9,28	9,07	200.000,00	-0,33	-1,27	596	Sr Unsecured	B3	B
US900123DC14	5,88	26.06.2031	80,26	81,38	9,31	9,08	2.000,00	-0,28	-2,15	598	Sr Unsecured	B3	B
US900123DG28	9,38	01.19.2033	97,16	97,67	9,83	9,74	200.000,00	-0,19	N/A	656	Sr Unsecured	B3	B
US900123AT75	8,00	14.02.2034	81,11	82,22	9,33	9,14	2.000,00	-0,40	-2,48	603	Sr Unsecured	B3	B
US900123DD96	6,50	20.09.2033	97,73	98,80	8,32	8,17	200.000,00	-0,30	-3,37	502	Sr Unsecured	B3	B
US900123AY60	6,88	17.03.2036	81,79	82,82	9,30	9,15	2.000,00	-0,32	-2,64	601	Sr Unsecured	B3	B
US900123BB58	7,25	5.03.2038	87,62	88,73	8,74	8,59	100.000,00	-0,47	-2,87	544	Sr Unsecured	B3	B
US900123BG46	6,75	30.05.2040	78,15	79,52	9,31	9,12	200.000,00	-0,50	-0,91	600	Sr Unsecured	B3	B
US900123BJ84	6,00	14.01.2041	71,27	72,41	9,32	9,16	200.000,00	-0,47	-1,62	603	Sr Unsecured	B3	B
US900123CB40	4,88	16.04.2043	62,67	63,45	8,88	8,76	200.000,00	-0,76	-4,50	563	Sr Unsecured	B3	B
US900123CG37	6,63	17.02.2045	74,29	75,23	9,41	9,28	200.000,00	-0,42	-3,18	616	Sr Unsecured	B3	B
US900123CM05	5,75	11.05.2047	66,05	66,90	9,29	9,17	200.000,00	-0,52	-3,76	608	Sr Unsecured	B3	B
EUR Cinsinden Hazine Eurobondları													
ISIN	Kupon %	Vade	Alış Fiyatı	Satış Fiyatı	Alış Getiri	Satış Getiri	Min. İşlem Büyüklüğü	Fiyat Performans 1D (Δ %) / 1M (Δ %)	Z - Spread (bps)	Tahvil Tipi	Kredi Notu (Moody's & Fitch)		
XS1057340009	4,13	11.04.2023	99,68	100,47	5,50	1,81	100.000,00	-0,01	-0,35	129	Sr Unsecured	B3	B
XS1843443356	4,63	31.03.2025	97,62	98,48	5,81	5,38	100.000,00	-0,14	-1,54	245	Sr Unsecured	B3	B
XS1629918415	3,25	14.06.2025	94,52	95,41	5,76	5,35	100.000,00	-0,08	-1,56	246	Sr Unsecured	B3	B
XS1909184753	5,20	16.02.2026	96,92	97,86	6,33	5,98	100.000,00	-0,11	-1,64	317	Sr Unsecured	B3	B
XS2361850527	4,38	8.07.2027	90,87	91,95	6,81	6,51	100.000,00	-0,18	-2,38	381	Sr Unsecured	B3	B
USD Cinsinden Hazine Sukukları													
ISIN	Kupon %	Vade	Alış Fiyatı	Satış Fiyatı	Alış Getiri	Satış Getiri	Min. İşlem Büyüklüğü	Fiyat Performans 1D (Δ %) / 1M (Δ %)	Z - Spread (bps)	Tahvil Tipi	Kredi Notu (Moody's & Fitch)		
XS1586385178	5,00	6.04.2023	99,57	100,45	7,09	2,68	200.000,00	0,05	-0,08	27	Sr Unsecured	B3	B
XS1141043296	4,49	25.11.2024	95,26	96,34	7,30	6,63	200.000,00	-0,04	0,10	270	Sr Unsecured	B3	B
XS2523929474	9,76	13.11.2025	103,59	104,39	8,28	7,96	200.000,00	-0,06	-0,82	431	Sr Unsecured	B3	B
XS2351109116	5,13	22.06.2026	91,42	92,49	8,05	7,67	200.000,00	-0,02	-0,20	426	Sr Unsecured	B3	B
XS2441287773	7,25	24.02.2027	97,34	98,52	8,02	7,68	200.000,00	-0,04	-0,14	437	Sr Unsecured	B3	B

(Türkiye İhracat Kredi Bankası A.Ş. / Türk Eximbank)

Şirket Adı	ISIN	Kupon %	Vade	Alış Fiyatı	Satış Fiyatı	Alış Getiri	Satış Getiri	Min. İşlem Büyüklüğü	Fiyat Performans 1D (Δ %) / 1M (Δ %)	Z - Spread (bps)	Tahvil Tipi	Kredi Notu (Moody's & Fitch)
Fibabanka	XS1711581337	6,00	25.01.2023	100,00	100,00	5,83	5,83	200.000,00	1,24	1,37	155	Sr Unsecured - B-
Vakıfbank	XS1760780731	5,75	30.01.2023	100,03	100,17	3,56	-6,02	200.000,00	0,03	0,00	-559	Sr Unsecured B2 B-
Garanti Bankası	XS1576037284	5,88	16.03.2023	100,24	100,44	4,12	2,73	200.000,00	0,00	-0,10	-106	Sr Unsecured B2 B-
Yapı Kredi	XS1788516679	6,10	16.03.2023	100,00	100,32	5,99	3,74	200.000,00	-0,01	-0,03	40	Sr Unsecured B2 B-
Ziraat Bankası	XS1691349010	5,13	29.09.2023	98,41	100,09	7,56	4,97	200.000,00	0,06	0,25	137	Sr Unsecured B2 B-
İş Bankası	XS1003016018	7,85	10.12.2023	100,86	101,10	6,81	6,53	200.000,00	0,01	-0,19	181	Subordinated Caa3 CCC+
Vakıfbank	XS1970705528	8,13	28.03.2024	100,73	100,90	7,45	7,30	200.000,00	-0,07	-0,39	269	Sr Unsecured B2 B-
İş Bankası	XS1578203462	6,13	25.04.2024	98,65	98,94	7,27	7,02	200.000,00	-0,08	-0,68	249	Sr Unsecured B3 B-
Yapı Kredi	XS1634372954	5,85	21.06.2024	97,92	98,21	7,43	7,21	200.000,00	-0,04	-0,46	275	Sr Unsecured B2 B-
QNB Finansbank	XS1959391019	6,88	7.09.2024	101,63	102,02	5,80	5,55	200.000,00	-0,02	-0,51	124	Sr Unsecured B2 B-
TSKB	XS2100270508	6,00	23.01.2025	95,73	96,68	8,37	7,83	200.000,00	-0,18	-0,34	392	Sr Unsecured B3 B-
Vakıfbank	XS2112797290	5,25	5.02.2025	94,14	95,09	8,46	7,92	200.000,00	-0,25	-0,56	403	Sr Unsecured B2 B-
Akbank	XS1210422074	5,13	31.03.2025	94,95	96,25	7,68	7,01	200.000,00	-0,06	-0,40	329	Sr Unsecured B2 B-
Vakıfbank	XS2266963003	6,50	8.01.2026	93,94	94,26	8,88	8,75	200.000,00	-0,04	-0,72	508	Sr Unsecured B2 B-
TSKB	US90015YAB56	5,88	14.01.2026	92,81	93,03	8,67	8,58	200.000,00	-0,03	-0,40	490	Sr Unsecured B3 B-
Ziraat Bankası	XS2274089288	5,38	2.03.2026	89,25	91,50	9,45	8,55	200.000,00	0,14	-0,28	532	Sr Unsecured B2 B-
Vakıfbank	US90015WAL72	5,50	1.10.2026	89,21	89,58	9,00	8,88	200.000,00	-0,01	-0,66	540	Sr Unsecured - B-
Garanti Bankası	XS1617531063	6,13	24.05.2027	91,88	92,98	9,50	9,17	200.000,00	-0,15	-0,44	567	Subordinated Caa2 CCC+
Odeabank	XS1655085485	7,63	1.08.2027	73,96	75,77	17,12	16,41	200.000,00	0,03	-3,36	1304	Subordinated Caa3 CCC
Credit Europe	XS1706923148	7,25	9.11.2027	89,09	91,10	12,72	12,11	200.000,00	0,00	-0,65	4509	Subordinated B2 B-
Fibabanka	XS1386178237	7,75	24.11.2027	92,33	93,75	11,95	11,53	200.000,00	-0,01	N/A	831	Subordinated - CCC+
Akbank	XS1772360803	6,80	27.04.2028	96,18	96,99	8,48	8,28	200.000,00	-0,07	1,22	1636	Subordinated Caa2 CCC+
İş Bankası	XS1623796072	7,00	29.06.2028	96,38	97,39	9,40	9,16	200.000,00	-0,14	-0,02	993	Subordinated Caa3 CCC+
İş Bankası	XS2106022754	7,75	22.01.2030	94,39	94,79	10,13	10,05	200.000,00	-0,60	-0,69	666	Subordinated Caa3 CCC+
Yapı Kredi	XS2286436451	7,88	22.01.2031	94,44	95,07	10,56	10,44	200.000,00	-0,04	0,29	621	Subordinated Caa2 CCC+
Akbank	XS2355183091	6,80	22.06.2031	90,08	90,29	9,94	9,90	200.000,00	-0,16	0,00	667	Subordinated - CCC+
Şekerbank	XS1626188491	12,00	12.06.2032	105,56	106,55	10,83	10,66	200.000,00	-0,58	0,56	676	Subordinated - CCC
Yapı Kredi	XS1867595750	13,88	Perp	104,03	105,83	14,14	13,90	200.000,00	-0,12	-0,68	363	Jr Subordinated Caa3u -
Albaraka	XS1772390628	10,00	Perp	100,26	102,26	10,88	10,67	200.000,00	0,01	0,24	336	Subordinated - -

Özel Sektörün USD Cinsinden Eurotahvilleri

Şirket Adı	ISIN	Kupon %	Vade	Alış Fiyatı	Satış Fiyatı	Alış Getiri	Satış Getiri	Min. İşlem Büyüklüğü	Fiyat Performans 1D (Δ %) / 1M (Δ %)	Z - Spread (bps)	Tahvil Tipi	Kredi Notu (Moody's & Fitch)
Petkim	XS1747548532	5,88	26.01.2023	99,78	100,20	82,84	-65,17	200.000,00	-0,02 -0,02	451	Sr Unsecured	B2 B
Koç Holding	XS1379145656	5,25	15.03.2023	99,87	100,04	6,11	4,87	200.000,00	0,02 0,00	104	Sr Unsecured	B2 -
Arçelik	XS0910932788	5,00	3.04.2023	99,70	99,92	6,53	5,33	200.000,00	-0,12 -0,05	135	Sr Unsecured	- BB-
Rönesans Gayrimenkul	XS1807502668	7,25	26.04.2023	99,36	100,78	9,67	4,08	200.000,00	0,09 0,25	222	Sr Unsecured	Caa2 B
Türk Telekom	XS1028951264	4,88	19.06.2024	94,61	94,66	9,05	9,01	200.000,00	-0,07 0,44	446	Sr Unsecured	- B
Coca Cola İçecek	XS1577950402	4,22	19.09.2024	97,49	97,75	5,83	5,66	200.000,00	-0,01 0,64	134	Sr Unsecured	- BBB-
Tüpraş	XS1686704948	4,50	18.10.2024	95,83	96,01	7,10	6,98	200.000,00	0,02 0,19	270	Sr Unsecured	B2 B
Mersin Uluslararası Limanı	XS2071397850	5,38	15.11.2024	96,40	96,64	7,54	7,39	200.000,00	0,01 0,19	317	Sr Unsecured	- B
Türk Telekom	XS1955059420	6,88	28.02.2025	95,43	95,55	9,32	9,26	200.000,00	0,04 1,11	517	Sr Unsecured	- B
Koç Holding	XS1961766596	6,50	11.03.2025	98,91	99,19	7,05	6,91	200.000,00	0,00 -0,18	289	Sr Unsecured	B2 -
Turkcell	XS1298711729	5,75	15.10.2025	94,41	94,72	8,07	7,94	200.000,00	-0,07 0,31	420	Sr Unsecured	B2u B
Ülker Bisküvi	XS2241387500	6,95	30.11.2025	89,58	90,50	11,44	11,02	200.000,00	-0,55 7,10	743	Sr Unsecured	- B
İstanbul Büyükşehir Belediyesi	US46522TAA60	6,38	9.12.2025	89,51	90,37	10,71	10,33	200.000,00	-0,26 1,21	676	Sr Unsecured	B2 B
Pegasus	XS2337336445	9,25	30.04.2026	99,99	100,44	9,24	9,08	200.000,00	0,01 1,19	510	Sr Unsecured	- B+
Şişecam	XS1961010987	6,95	14.03.2026	97,47	97,64	7,87	7,81	200.000,00	-0,05 -0,04	416	Sr Unsecured	B2 B
Arçelik	XS2346972263	3,00	27.05.2026	90,71	91,79	6,16	5,77	100.000,00	0,05 0,29	302	Sr Unsecured	- BB-
Zorlu Yenilenebilir Enerji	XS2346915890	9,00	1.06.2026	82,88	84,32	15,76	15,13	200.000,00	0,10 3,74	1313	Secured	- B-
Sasa Polyester*	XS2357838601	3,25	30.06.2026	343,07	345,01	-32,59	-32,75	200.000,00	-0,07 N/A	311	Sr Unsecured	- -
Hyundai Assan Otomotiv	XS2362559481	1,63	30.07.2026	86,15	86,33	6,12	6,06	200.000,00	-0,15 1,17	254	Sr Unsecured	Baa1 -
Aydem Yenilenebilir Enerji	XS2368781477	7,75	2.02.2027	84,10	84,50	12,94	12,80	200.000,00	0,03 2,57	1037	Secured	- B
İstanbul Büyükşehir Belediyesi	XS2468421248	10,75	12.04.2027	98,15	100,10	11,30	10,71	200.000,00	-0,09 1,23	751	Sr Unsecured	B2 B
Anadolu Efes	XS2355105292	3,38	29.06.2028	77,30	79,80	8,71	8,04	200.000,00	-0,09 0,88	507	Sr Unsecured	- BB+
Türk Hava Yolları	US10010YAA01	4,20	15.09.2028	86,54	87,52	8,09	7,78	2.000,00	-0,28 0,66	925	1st Lien Secured	B2 BB-
Turkcell	XS1803215869	5,80	11.04.2028	87,39	87,94	8,87	8,73	200.000,00	0,15 1,24	546	Sr Unsecured	- B
Coca Cola İçecek	XS2434515313	4,50	20.01.2029	87,77	88,26	7,04	6,93	200.000,00	-0,12 -0,23	371	Sr Unsecured	- BBB-
Kuveyt Türk	XS2384355520	6,13	16.12.2031	94,33	94,60	8,35	8,30	200.000,00	-0,08 -0,10	429	Subordinated	- CCC+
LimakPort Iskenderun	XS2339789732	9,50	10.07.2036	87,65	89,11	11,30	11,07	200.000,00	-0,29 N/A	857	Secured	B3 B

(EUR)

*Paya Dönüştürülebilir Tahvil

Ülke	ISIN	Kupon %	Vade	Alış Fiyatı	Satış Fiyatı	Alış Getiri	Satış Getiri	Min. İşlem Büyüklüğü	Fiyat Performans 1D (Δ %) / 1M (Δ %)	Z - Spread (bps)	Tahvil Tipi	Kredi Notu (Moody's & Fitch)		
Suudi Arabistan	XS2159975619	2,90	22.10.2025	96,68	97,44	4,36	4,19	200.000,00	-0,15	1,05	95	Sr Unsecured	A	A1
Meksika	US91086QBG29	4,13	21.01.2026	96,18	96,75	4,62	4,49	200.000,00	-0,30	1,04	121	Sr Unsecured	BBB-	Baa1
Peru	US715638AS19	7,35	21.07.2025	97,11	97,73	4,84	4,68	100.000,00	0,10	0,76	137	Sr Unsecured	BBB+	A3
Endonezya	USY20721BN86	4,75	8.01.2026	100,59	100,94	4,42	4,34	200.000,00	-0,10	N/A	102	Sr Unsecured	BBB	Baa2
Panama	USP90603AN40	3,75	17.04.2026	91,89	92,36	4,91	4,79	1.000,00	-0,28	1,15	146	Sr Unsecured	BBB-	-
Rusya	RU000A0JWHA4	4,75	27.05.2026	42,06	44,90	26,79	24,93	200.000,00	0,03	1,53	2369	Sr Unsecured	BBB	-
Brezilya	US105756BX78	6,00	7.04.2026	97,66	98,16	5,17	5,05	200.000,00	0,02	1,69	176	Sr Unsecured	BB-	Ba2
Ukrayna	US903724AS16	7,75	1.09.2025	21,80	22,87	41,70	40,48	100.000,00	0,47	-0,45	500	Sr Unsecured	B	B3u
Endonezya	US455780CV60	1,85	12.03.2031	101,53	102,08	4,66	4,59	200.000,00	-0,12	N/A	143	Sr Unsecured	BBB	Baa2
Filipinler	US718286BB24	7,75	14.01.2031	81,81	82,67	4,44	4,30	100.000,00	0,13	0,08	121	Sr Unsecured	BBB	Baa2
Suudi Arabistan	XS2159975700	3,25	22.10.2030	102,18	102,57	4,61	4,56	200.000,00	-0,29	N/A	140	Sr Unsecured	A	A1
Meksika	US91086QAG38	8,30	15.08.2031	84,49	85,20	5,38	5,29	1.000,00	-0,41	3,49	215	Sr Unsecured	BBB-	Baa1
Brezilya	US105756CC23	3,88	12.06.2030	115,93	116,79	6,23	6,13	200.000,00	-0,32	2,91	297	Sr Unsecured	BB-	Ba2
Ukrayna	XS2010030836	7,25	15.03.2033	19,69	21,40	33,17	31,42	200.000,00	2,84	3,93	700	Sr Unsecured	B	-
Arjantin	US040114HR43	6,88	11.01.2048	38,75	39,26	16,91	16,72	1.000,00	0,00	-2,86	1486	Sr Unsecured	-	Ca
Şili	US168863CE60	3,86	21.06.2047	74,81	75,64	5,15	5,09	200.000,00	-1,36	3,36	211	Sr Unsecured	A-	A1
Katar	XS2155352748	4,40	16.04.2050	94,35	95,30	4,77	4,71	200.000,00	-0,23	1,45	168	Sr Unsecured	AA-	Aa3
Endonezya	US455780CR58	3,50	14.02.2050	105,94	106,76	5,25	5,20	200.000,00	-0,09	N/A	217	Sr Unsecured	BBB	Baa2
Peru	US715638BM30	5,63	18.11.2050	73,58	74,50	5,38	5,31	1.000,00	-0,92	0,83	230	Sr Unsecured	BBB+	A3
Suudi Arabistan	XS1936302949	5,25	16.01.2050	79,95	80,80	5,01	4,95	200.000,00	-0,63	-0,05	201	Sr Unsecured	A	A1
Meksika	US91087BAD29	4,60	10.02.2048	79,42	80,26	5,89	5,82	200.000,00	-0,83	4,75	280	Sr Unsecured	BBB-	Baa1
Brezilya	US105756BY51	5,63	21.02.2047	73,90	74,81	6,89	6,80	200.000,00	0,15	5,42	376	Sr Unsecured	BB-	Ba2

Ülke	ISIN	Kupon %	Vade	Alış Fiyatı	Satış Fiyatı	Alış Getiri	Satış Getiri	Min. İşlem Büyüklüğü	Z - Spread (bps)	Fiyat Performans 1D (Δ %) / 5D (Δ %)	Tahvil Tipi	Kredi Notu (Moody's & Fitch)
ABD	US91282CBU45	0,13	31.03.2023	99,2	99,2	4,80	4,31	100,00	-8,5	0,02 -12,22	Sr Unsecured	AAAu Aaa
Almanya	DE0001104834	0,00	10.03.2023	99,3	99,4	2,58	2,55	0,01	-64,5	-0,09 -63,48	Sr Unsecured	AAAu -
İngiltere	GB00BL68HG94	0,13	31.01.2023	97,0	97,1	3,49	3,44	0,01	-80,1	-0,03 -78,30	Sr Unsecured	AA-u -
Fransa	FR0013479102	0,00	25.02.2023	97,1	97,2	2,73	2,64	1,00	-59,2	-0,04 -61,04	Sr Unsecured	AAu -
İtalya	IT0005384497	0,60	15.01.2023	99,2	99,3	2,99	2,93	1.000,00	-24,9	-0,27 -27,54	Sr Unsecured	- -
Japonya	JP1024231M43	0,01	1.04.2023	100,0	100,1	-0,24	-0,28	50.000,00	-24,0	0,00 -12,20	Sr Unsecured	- -
ABD	US91282CBT71	0,75	31.03.2026	91,0	91,1	3,77	3,74	100,00	13,1	0,08 14,29	Sr Unsecured	AAAu Aaa
Almanya	DE0001141836	0,00	10.04.2026	99,9	100,0	2,21	2,20	0,01	-59,8	-0,44 -59,90	Sr Unsecured	AAAu -
İngiltere	GB00BL68HJ26	0,13	30.01.2026	91,5	91,6	3,30	3,28	0,01	-35,3	-0,24 -34,75	Sr Unsecured	AA-u -
Fransa	FR0013415627	0,00	25.03.2025	91,8	91,9	2,49	2,47	1,00	-32,2	-0,52 -27,08	Sr Unsecured	AAu -
İtalya	IT0005419848	0,00	1.02.2026	96,6	96,7	3,45	3,42	1.000,00	60,8	-0,83 63,60	Sr Unsecured	- -
Japonya	JP1051471M45	0,01	20.03.2026	100,0	100,1	0,00	-0,02	50.000,00	-25,5	0,06 -26,89	Sr Unsecured	- -
ABD	US91282CBL46	1,13	15.02.2031	84,4	84,5	3,35	3,34	100,00	18,4	0,13 18,22	Sr Unsecured	- Aaa
Almanya	DE0001102531	0,00	15.02.2031	101,1	101,2	2,18	2,17	0,01	-57,1	-1,02 -55,52	Sr Unsecured	AAAu -
İngiltere	GB00B24FF097	4,75	7.12.2030	107,0	107,0	3,38	3,37	0,01	-1,2	-0,79 -2,34	Sr Unsecured	AA-u Aa3u
Fransa	FR0013516549	0,00	25.11.2030	94,6	94,7	2,62	2,62	1,00	-11,9	-1,22 -8,61	Sr Unsecured	AAu -
İtalya	IT0005422891	0,60	1.04.2031	88,2	88,4	3,99	3,98	1.000,00	122,1	-1,79 126,03	Sr Unsecured	- -
Japonya	JP1103621M43	0,10	20.03.2031	97,7	97,8	0,39	0,38	50.000,00	-23,7	0,25 -22,17	Sr Unsecured	- -
ABD	US912810SU34	1,88	15.02.2051	68,4	68,5	3,69	3,68	100,00	69,0	0,16 68,27	Sr Unsecured	- Aaa
Almanya	DE0001102481	0,00	15.08.2050	92,4	92,7	2,14	2,13	0,01	-4,8	-3,22 -1,85	Sr Unsecured	AAAu Aaa
İngiltere	GB00BMBL1F74	0,63	22.10.2050	56,8	56,8	3,72	3,72	0,01	55,1	-2,36 56,41	Sr Unsecured	AA-u -
Fransa	FR0013480613	0,75	25.05.2052	56,7	56,8	2,92	2,92	1,00	77,3	-4,49 81,53	Sr Unsecured	AAu Aa2u
İtalya	IT0005398406	1,70	1.09.2050	66,3	66,7	4,17	4,15	1.000,00	187,8	-3,96 196,39	Sr Unsecured	- -
Japonya	JP1300701M48	0,70	20.03.2051	81,1	81,3	1,69	1,68	50.000,00	23,3	-0,43 24,13	Sr Unsecured	- -

*Yerel Para Birimleri Kullanılmaktadır.

- *ISIN: International Securities Identification Number kelimesinin kısaltması olan menkul kıymetleri tanımlayan koddur.*
- *Kupon Oranı: Tahvilin yıllık nominal başına verdiği faiz oranıdır.*
- *Vade: Tahvilin itfa tarihidir.*
- *Fiyat: Tahvilin piyasadan aldığınız aktif fiyatıdır.*
- *Getiri: Vade sonunda elde edeceğiniz faiz getirisidir.*
- *Z - Spread(bps): İlgili tahvilin, gösterge tahvil ile arasındaki baz puan farkıdır.*
- *Kredi Notu: Tahvilin kredi notudur.*
- *Min. İşlem Büyüklüğü: İlgili tahvil ile yapacağınız minimum nominal işlem büyüklüğüdür.*
- *Senior Unsecured: Ülkenin ya da şirketin yükümlülüklerini yerine getirememesi durumunda önceliğin tahvil sahiplerinin olacağını ifade eder.*
- *Subordinated: Ülkenin ya da şirketin yükümlülüklerini yerine getirememesi durumunda önceliğin tahvil sahiplerinin olmayacağını ifade eder.*

Yatırım Danışmanlığı ve Bireysel Portföy Yönetimi

Eren KURU

EREN.KURU@vakifyatirim.com.tr

Analist

Umut Deniz PAK

UMUTDENIZ.PAK@vakifyatirim.com.tr

Analist