

Haftalık Eurobond Raporu - 24.10.2022

Burada yer alan yatırım bilgi, yorum ve tavsiyeleri yatırım danışmanlığı kapsamında değildir. Yatırım danışmanlığı hizmeti; aracı kurumlar, portföy yönetim şirketleri, yatırım ve kalkınma bankaları ile müşteri arasında imzalanacak yatırım danışmanlığı sözleşmesi çerçevesinde ve yetkili kuruluşlar tarafından kişilerin risk ve getiri tercihleri dikkate alınarak kişiye özel sunulmaktadır. Burada yer alan yorum ve tavsiyeler ise genel niteliktedir. Burada yer alan yorum ve tavsiyeler, mali durumunuz ile risk ve getiri tercihlerinize uygun olmayabilir. Bu nedenle, sadece burada yer alan bilgilere dayanılarak yatırım kararı verilmesi beklentilerinize uygun sonuçlar doğurmayabilir. Gerek bu yayındaki, gerekse bu yayında kullanılan kaynaklardaki hata ve eksikliklerden ve bu yayındaki bilgilerin kullanılması sonucunda yatırımcıların ve/veya ilgili kişilerin uğrayabilecekleri doğrudan ve/veya dolaylı zararlardan, kâr yoksunluğundan, manevi zararlardan ve her ne şekilde olursa olsun üçüncü kişilerin uğrayabileceği her türlü zararlardan dolayı Vakıf Yatırım Menkul Değerler A.Ş. sorumlu tutulamaz.

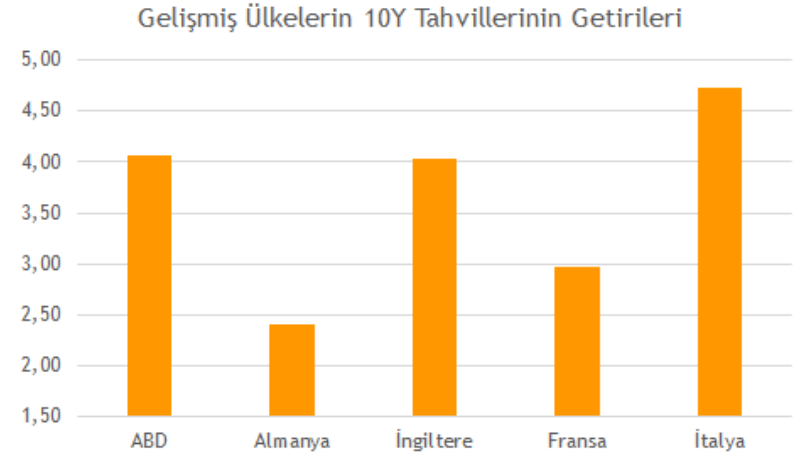
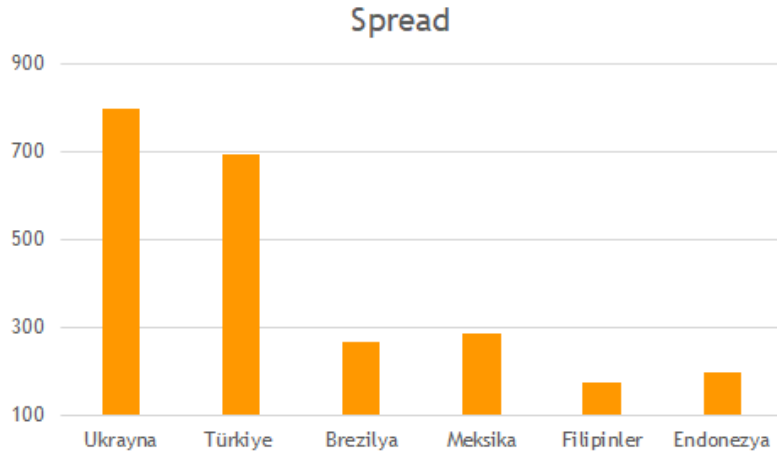
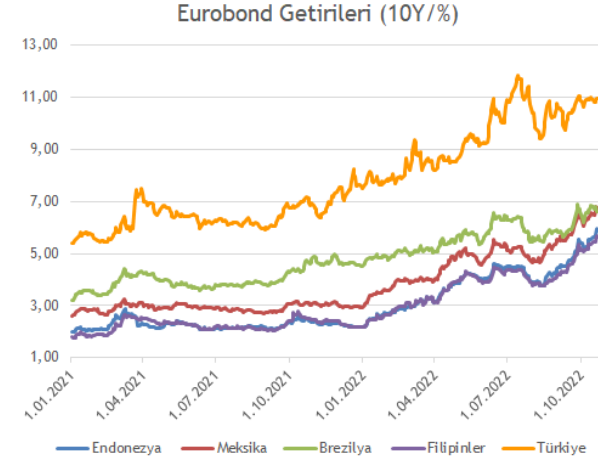
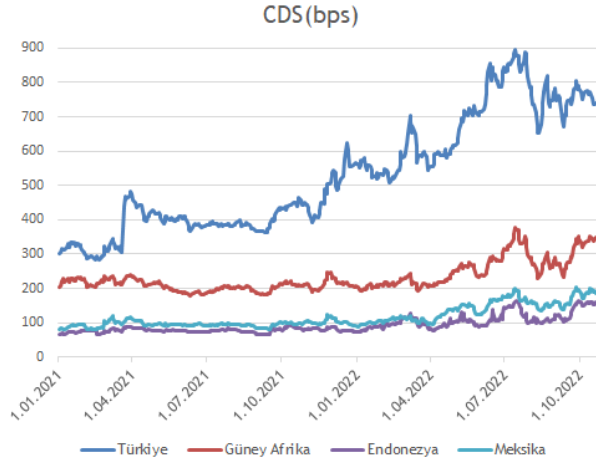
Küresel hisse endeksleri de yükselen tahvil faizlerine rağmen geçtiğimiz haftayı pozitif tarafta kapattı. ABD 10 yıllık tahvil faizi, hafta içinde Fed üyelerinin şahin açıklamalarda bulunmasıyla, son 14 yılın en yüksek seviyesi olan %4.32'e yükselirken, ABD hisse endeksleri son 4 ayın en güçlü haftalık yükselişini kaydetti. S&P500 endeksi haftalık bazda %4.7 değer kazanırken, Dow Jones %4.9, Nasdaq ise %5.2 yükseldi. İngiltere ve Avrupa piyasalarında da pozitif seyir izlendi, endeksler haftalık bazda %1 değer kazandı. İngiltere'de Başbakan Truss görevi bırakırken, yerine gelecek isim 28 Ekim'e kadar seçilecek.

Geçtiğimiz hafta ABD ve Avrupa bölgesinde tahvil ihraçlarının hacmi bir miktar düşüktü. Devlet olarak Letonya ve Litvanya ön plandayken, bankalardan Rabobank, Soci t  G n rale ve Morgan Stanley ihraçlarda karřımıza  ıktı. Letonya 4 yıl %4.198 oranla 850 Milyon EUR, Litvanya ise iki b l mden oluřmak  zere 1.2 Milyar EUR tutarında bor landı. Getirileri 5.5 yıl vadede %4.283, 10 yıl vadede ise %4.514 olarak ger ekleřti. Morgan Stanley 2 b l mden oluřmak  zere 2.75 Milyar EUR bor landı. Senior debtlerin getirileri %4.813 ile %5.151 olarak karřıma  ıktı. Bankanın tahvil ihalesine 4.2 Milyar EUR talep geldi.

GO   lkelerin risk primleri  oęunlukla pozitif performans sergiledi. Kolombiya ve Suudi Arabistan en fazla negatif ayrışanlar arasında yer alırken Tunus ve Brezilya pozitif performans g sterdi. Brezilya'nın verim eęrisi ayın bařından bu yana ortalama 20 baz puan yukarı shift etmiř. 4 yıl ve  zeri ten rl  kıymetlerde %5.00'in  zerinde, 20 yıl ve  zeri vadelerde de %7.00  zerinde getiriler bulunabiliyor. Dięer taraftan GO  arasında Suudi Arabistan'ı tahvil ihracını izledik ve bu yıl Suudi Arabistan tarafından ikinci kez yurt dıřı bor lanmaya  ıktığını g rd k. 6 yıllık tarafta sukuk ile %5.268, 10 yıllık tarafta ise tahvilin getirisi %5.50 bor lanma ger ekleřtirdi.

Yurt i inde TCMB politika faizini 150 baz puan indirdi, piyasa beklentisi 100 baz puan indirim řeklindeydi. Karar metnine bakıldıęında bir sonraki toplantıda son faiz indiriminin gelebileceęine dair sinyal verildi. Risk primi kabaca 18 baz puan daralarak 738 seviyesinde haftayı tamamladı. Hazine'nin yakın taraflı kıymetlerinde alımlar, uzak tarafta ise satıcılı seyir izledik. Banka ve  zel sekt r tarafında ise karışık hava hakimdi. Verim eęrisine baktıęımızda 1 yıl ile 6 yıl arasındaki ten rl  kıymetler ortalama 20 baz puana yakın gerilediğini, uzak tarafta ise tam tersi olarak 20 baz puan geniřlediğini g r yoruz.

Ge en haftanın dikkat  eken kıymeti Sasa Polyester'in convertable tahvili oldu. Kıymetin fiyatı kabaca 15 EUR deęer kazanarak 285 EUR seviyesine yükseldi. Bu hafta veri akışı yoęun, bug n k resel  apta PMI verileri ile bařlayan veri takviminde, ABD b y me, kiřisel harcamalar, t keticisi g ven endeksi gibi verileri takip edeceęiz.  te yandan Avrupa Merkez Bankası(ECB) faiz kararı yakından izlenecek. İ eride ise enflasyon raporu ve yoęunlařan řirket finansalları takip edilecek.



USD Cinsinden Hazine Eurobondları

| ISIN | Kupon % | Vade | Alış Fiyatı | Satış Fiyatı | Alış Getiri | Satış Getiri | Min. İşlem Büyüklüğü | Fiyat Performans 1D (Δ %) / 1M (Δ %) | Z - Spread (bps) | Tahvil Tipi | Kredi Notu (Moody's & Fitch) |
|--------------|---------|------------|-------------|--------------|-------------|--------------|----------------------|---|---------------------|-------------|---------------------------------|
| US900123CA66 | 3,25 | 23.03.2023 | 98,85 | 99,49 | 6,11 | 4,52 | 200.000,00 | 0,03 | 0,22 | 99 | Sr Unsecured B3 B |
| XS1496463297 | 5,38 | 24.10.2023 | 96,52 | 97,81 | 9,11 | 7,71 | 200.000,00 | 0,04 | 0,97 | 376 | Sr Unsecured B2 B- |
| US900123CR91 | 7,25 | 23.12.2023 | 100,19 | 100,96 | 7,06 | 6,36 | 200.000,00 | 0,09 | 0,49 | 207 | Sr Unsecured B3 B |
| US900123CF53 | 5,75 | 22.03.2024 | 96,85 | 97,76 | 8,16 | 7,45 | 200.000,00 | -0,04 | 1,56 | 318 | Sr Unsecured B3 B |
| XS1917720911 | 8,25 | 24.01.2024 | 97,94 | 98,26 | 10,03 | 9,74 | 200.000,00 | -0,05 | 0,39 | 525 | Sr Unsecured B2 B- |
| XS1814962582 | 6,13 | 3.05.2024 | 93,06 | 94,39 | 11,22 | 10,20 | 200.000,00 | -0,12 | -0,80 | 608 | Sr Unsecured B2 B- |
| US900123CV04 | 6,35 | 10.08.2024 | 96,19 | 97,08 | 8,69 | 8,13 | 200.000,00 | 0,06 | 1,80 | 385 | Sr Unsecured B3 B |
| US900123CW86 | 5,60 | 14.11.2024 | 93,84 | 94,78 | 8,95 | 8,42 | 200.000,00 | 0,03 | 1,78 | 419 | Sr Unsecured B3 B |
| US900123AW05 | 7,38 | 5.02.2025 | 96,12 | 96,85 | 9,30 | 8,92 | 2.000,00 | 0,05 | 1,26 | 467 | Sr Unsecured B3 B |
| US900123CZ18 | 6,38 | 14.10.2025 | 90,71 | 91,66 | 10,07 | 9,67 | 200.000,00 | 0,06 | 1,06 | 558 | Sr Unsecured B3 B |
| US900123CX69 | 4,25 | 13.03.2025 | 88,51 | 89,41 | 9,77 | 9,31 | 200.000,00 | 0,11 | 1,41 | 514 | Sr Unsecured B3 B |
| US900123CJ75 | 4,25 | 14.04.2026 | 82,71 | 83,64 | 10,30 | 9,94 | 200.000,00 | 0,06 | 0,74 | 593 | Sr Unsecured B3 B |
| US900123DB31 | 4,75 | 26.01.2026 | 85,17 | 85,92 | 10,22 | 9,92 | 200.000,00 | 0,08 | 0,98 | 584 | Sr Unsecured B3 B |
| XS232876106 | 5,75 | 6.07.2026 | 82,88 | 84,19 | 11,57 | 11,08 | 200.000,00 | -0,01 | -0,42 | 715 | Sr Unsecured B2 B- |
| US900123CK49 | 4,88 | 9.10.2026 | 82,54 | 83,42 | 10,37 | 10,06 | 200.000,00 | -0,03 | 0,76 | 608 | Sr Unsecured B3 B |
| US900123CL22 | 6,00 | 25.03.2027 | 84,40 | 85,31 | 10,51 | 10,21 | 200.000,00 | -0,03 | 0,89 | 627 | Sr Unsecured B3 B |
| USM88269US88 | 8,60 | 24.09.2027 | 93,72 | 94,57 | 10,26 | 10,02 | 200.000,00 | 0,09 | 0,52 | 608 | Sr Unsecured B3 B |
| US900123CP36 | 5,13 | 17.02.2028 | 77,76 | 78,52 | 10,72 | 10,50 | 200.000,00 | -0,12 | 0,75 | 659 | Sr Unsecured B3 B |
| US900123CQ19 | 6,13 | 24.10.2028 | 79,92 | 80,68 | 10,76 | 10,56 | 200.000,00 | -0,16 | 0,40 | 666 | Sr Unsecured B3 B |
| US900123CT57 | 7,63 | 26.04.2029 | 85,09 | 86,13 | 10,88 | 10,64 | 1.000,00 | -0,11 | 0,28 | 678 | Sr Unsecured B3 B |
| US900123AL40 | 11,88 | 15.01.2030 | 105,82 | 106,85 | 10,69 | 10,49 | 200.000,00 | -0,31 | -0,33 | 662 | Sr Unsecured B3 B |
| US900123CY43 | 5,25 | 13.03.2030 | 71,36 | 72,44 | 11,02 | 10,75 | 200.000,00 | -0,08 | -0,39 | 695 | Sr Unsecured B3 B |
| US900123DA57 | 5,95 | 15.01.2031 | 73,08 | 74,01 | 11,01 | 10,80 | 200.000,00 | -0,22 | -0,27 | 698 | Sr Unsecured B3 B |
| US900123DC14 | 5,88 | 26.06.2031 | 72,13 | 72,93 | 10,93 | 10,75 | 2.000,00 | -0,08 | -0,86 | 692 | Sr Unsecured B3 B |
| US900123AT75 | 8,00 | 14.02.2034 | 83,48 | 84,58 | 10,53 | 10,34 | 2.000,00 | -0,57 | -1,93 | 651 | Sr Unsecured B3 B |
| US900123DD96 | 6,50 | 20.09.2033 | 71,98 | 72,88 | 10,97 | 10,79 | 200.000,00 | -0,36 | -1,50 | 696 | Sr Unsecured B3 B |
| US900123AY60 | 6,88 | 17.03.2036 | 71,37 | 72,33 | 11,01 | 10,84 | 2.000,00 | -0,68 | -2,30 | 700 | Sr Unsecured B3 B |
| US900123BB58 | 7,25 | 5.03.2038 | 74,89 | 75,79 | 10,59 | 10,45 | 100.000,00 | -0,67 | -1,91 | 661 | Sr Unsecured B3 B |
| US900123BG46 | 6,75 | 30.05.2040 | 68,73 | 70,05 | 10,74 | 10,52 | 200.000,00 | -0,44 | -4,93 | 674 | Sr Unsecured B3 B |
| US900123BJ84 | 6,00 | 14.01.2041 | 60,63 | 61,93 | 11,07 | 10,83 | 200.000,00 | -0,70 | -3,93 | 707 | Sr Unsecured B3 B |
| US900123CB40 | 4,88 | 16.04.2043 | 55,03 | 55,70 | 10,12 | 10,00 | 200.000,00 | -0,75 | -2,51 | 622 | Sr Unsecured B3 B |
| US900123CG37 | 6,63 | 17.02.2045 | 64,13 | 64,88 | 10,95 | 10,82 | 200.000,00 | -1,11 | -3,33 | 706 | Sr Unsecured B3 B |
| US900123CM05 | 5,75 | 11.05.2047 | 57,93 | 58,74 | 10,59 | 10,44 | 200.000,00 | -0,92 | -2,45 | 673 | Sr Unsecured B3 B |

EUR Cinsinden Hazine Eurobondları

| ISIN | Kupon % | Vade | Alış Fiyatı | Satış Fiyatı | Alış Getiri | Satış Getiri | Min. İşlem Büyüklüğü | Fiyat Performans 1D (Δ %) / 1M (Δ %) | Z - Spread (bps) | Tahvil Tipi | Kredi Notu (Moody's & Fitch) |
|--------------|---------|------------|-------------|--------------|-------------|--------------|----------------------|---|---------------------|-------------|---------------------------------|
| XS1057340009 | 4,13 | 11.04.2023 | 99,70 | 100,52 | 4,68 | 2,92 | 100.000,00 | -0,02 | 0,18 | 176 | Sr Unsecured B3 B |
| XS1843443356 | 4,63 | 31.03.2025 | 94,75 | 95,63 | 7,03 | 6,62 | 100.000,00 | 0,03 | 0,82 | 382 | Sr Unsecured B3 B |
| XS1629918415 | 3,25 | 14.06.2025 | 91,28 | 92,17 | 6,98 | 6,57 | 100.000,00 | 0,10 | 1,16 | 375 | Sr Unsecured B3 B |
| XS1909184753 | 5,20 | 16.02.2026 | 92,93 | 93,86 | 7,69 | 7,34 | 100.000,00 | 0,04 | 0,52 | 447 | Sr Unsecured B3 B |
| XS2361850527 | 4,38 | 8.07.2027 | 84,83 | 85,99 | 8,41 | 8,06 | 100.000,00 | -0,01 | 0,30 | 513 | Sr Unsecured B3 B |

USD Cinsinden Hazine Sukukları

| ISIN | Kupon % | Vade | Alış Fiyatı | Satış Fiyatı | Alış Getiri | Satış Getiri | Min. İşlem Büyüklüğü | Fiyat Performans 1D (Δ %) / 1M (Δ %) | Z - Spread (bps) | Tahvil Tipi | Kredi Notu (Moody's & Fitch) |
|--------------|---------|------------|-------------|--------------|-------------|--------------|----------------------|---|---------------------|-------------|---------------------------------|
| XS1586385178 | 5,00 | 6.04.2023 | 98,90 | 99,73 | 7,54 | 5,61 | 200.000,00 | 0,00 | -0,14 | 219 | Sr Unsecured B3 B |
| XS1141043296 | 4,49 | 25.11.2024 | 91,40 | 92,35 | 9,12 | 8,58 | 200.000,00 | -0,01 | -2,56 | 436 | Sr Unsecured B3 B |
| XS2523929474 | 9,76 | 13.11.2025 | 99,74 | 100,29 | 9,85 | 9,64 | 200.000,00 | 0,00 | N/A | 546 | Sr Unsecured B3 B |
| XS2351109116 | 5,13 | 22.06.2026 | 86,94 | 87,95 | 9,43 | 9,07 | 200.000,00 | 0,02 | -4,98 | 508 | Sr Unsecured B3 B |
| XS2441287773 | 7,25 | 24.02.2027 | 91,33 | 92,44 | 9,75 | 9,41 | 200.000,00 | -0,07 | -5,84 | 548 | Sr Unsecured B3 B |

(Türkiye İhracat Kredi Bankası A.Ş./ Türk Eximbank)

| Şirket Adı | ISIN | Kupon % | Vade | Alış Fiyatı | Satış Fiyatı | Alış Getiri | Satış Getiri | Min. İşlem Büyüklüğü | Fiyat Performans 1D (Δ %) / 1M (Δ %) | Z - Spread (bps) | Tahvil Tipi | Kredi Notu (Moody's & Fitch) | | |
|-----------------|--------------|---------|------------|-------------|--------------|-------------|--------------|----------------------|---|---------------------|-------------|---------------------------------|-------|------|
| Akbank | USM0375YAK49 | 5,00 | 24.10.2022 | 99,80 | 99,98 | 28,48 | 6,99 | 200.000,00 | -0,03 | -0,03 | 1547 | Sr Unsecured | B2 | B- |
| İş Bankası | XS0847042024 | 6,00 | 24.10.2022 | 99,59 | 100,18 | 53,83 | -15,24 | 150.000,00 | 0,00 | -0,03 | 1708 | Subordinated | Caa2 | CCC+ |
| Vakıfbank | XS0849728190 | 6,00 | 1.11.2022 | 99,76 | 99,94 | 22,81 | 10,03 | 200.000,00 | 0,02 | -0,01 | 1341 | Subordinated | Caa3 | CCC |
| Yapı Kredi | XS0861979440 | 5,50 | 6.12.2022 | 99,68 | 99,98 | 8,19 | 5,61 | 200.000,00 | -0,02 | 0,13 | 316 | Subordinated | Caa1 | CCC+ |
| TSKB | XS1750996206 | 5,50 | 16.01.2023 | 99,72 | 100,08 | 6,68 | 5,04 | 200.000,00 | 0,18 | 0,19 | 181 | Sr Unsecured | B3 | B- |
| Fibabanka | XS1711581337 | 6,00 | 25.01.2023 | 98,26 | 99,61 | 13,09 | 7,48 | 200.000,00 | 0,03 | 0,09 | 626 | Sr Unsecured | - | B- |
| Vakıfbank | XS1760780731 | 5,75 | 30.01.2023 | 99,89 | 100,03 | 6,09 | 5,57 | 200.000,00 | 0,42 | 0,02 | 171 | Sr Unsecured | B2 | B- |
| Garanti Bankası | XS1576037284 | 5,88 | 16.03.2023 | 99,66 | 99,86 | 6,72 | 6,20 | 200.000,00 | -0,05 | -0,11 | 217 | Sr Unsecured | B2 | B- |
| Yapı Kredi | XS1788516679 | 6,10 | 16.03.2023 | 99,57 | 99,89 | 7,19 | 6,34 | 200.000,00 | -0,02 | -0,28 | 248 | Sr Unsecured | B2 | B- |
| Ziraat Bankası | XS1691349010 | 5,13 | 29.09.2023 | 97,18 | 98,72 | 8,35 | 6,57 | 200.000,00 | -0,43 | -0,43 | 281 | Sr Unsecured | B2 | B- |
| İş Bankası | XS1003016018 | 7,85 | 10.12.2023 | 98,91 | 99,15 | 8,88 | 8,65 | 200.000,00 | 0,04 | 0,02 | 412 | Subordinated | Caa3 | CCC+ |
| Vakıfbank | XS1970705528 | 8,13 | 28.03.2024 | 98,11 | 98,39 | 9,57 | 9,35 | 200.000,00 | 0,05 | 0,03 | 483 | Sr Unsecured | B2 | B- |
| İş Bankası | XS1578203462 | 6,13 | 25.04.2024 | 94,45 | 94,78 | 10,22 | 9,96 | 200.000,00 | -0,07 | -0,09 | 546 | Sr Unsecured | B3 | B- |
| Yapı Kredi | XS1634372954 | 5,85 | 21.06.2024 | 94,62 | 94,94 | 9,43 | 9,21 | 200.000,00 | -0,11 | -0,63 | 474 | Sr Unsecured | B2 | B- |
| QNB Finansbank | XS1959391019 | 6,88 | 7.09.2024 | 99,53 | 100,07 | 7,14 | 6,83 | 200.000,00 | 0,08 | 0,02 | 244 | Sr Unsecured | B2 | B- |
| TSKB | XS2100270508 | 6,00 | 23.01.2025 | 90,55 | 90,84 | 10,85 | 10,69 | 200.000,00 | 0,40 | 0,04 | 633 | Sr Unsecured | B3 | B- |
| Vakıfbank | XS2112797290 | 5,25 | 5.02.2025 | 88,82 | 89,15 | 10,93 | 10,74 | 200.000,00 | 0,25 | 0,31 | 640 | Sr Unsecured | B2 | B- |
| Akbank | XS1210422074 | 5,13 | 31.03.2025 | 89,49 | 89,85 | 10,11 | 9,93 | 200.000,00 | 0,28 | 0,25 | 563 | Sr Unsecured | B2 | B- |
| Vakıfbank | XS2266963003 | 6,50 | 8.01.2026 | 87,30 | 87,61 | 11,33 | 11,21 | 200.000,00 | 0,14 | 0,08 | 702 | Sr Unsecured | B2 | B- |
| TSKB | US90015YAB56 | 5,88 | 14.01.2026 | 86,28 | 86,40 | 11,05 | 11,00 | 200.000,00 | 0,23 | 0,06 | 678 | Sr Unsecured | B3 | B- |
| Ziraat Bankası | XS2274089288 | 5,38 | 2.03.2026 | 83,27 | 84,66 | 11,53 | 10,96 | 200.000,00 | -0,93 | -0,93 | 703 | Sr Unsecured | B2 | B- |
| Vakıfbank | US90015WAL72 | 5,50 | 1.10.2026 | 82,16 | 82,52 | 11,24 | 11,11 | 200.000,00 | 0,23 | 0,26 | 703 | Sr Unsecured | - | B- |
| Garanti Bankası | XS1617531063 | 6,13 | 24.05.2027 | 84,68 | 85,73 | 11,58 | 11,25 | 200.000,00 | 0,82 | 0,51 | 709 | Subordinated | Caa2 | CCC+ |
| Odeabank | XS1655085485 | 7,63 | 1.08.2027 | 63,13 | 64,28 | 21,27 | 20,74 | 200.000,00 | 0,18 | N/A | 1665 | Subordinated | Caa3 | CCC |
| Credit Europe | XS1706923148 | 7,25 | 9.11.2027 | 90,76 | 92,62 | 11,95 | 11,42 | 200.000,00 | -0,03 | -0,17 | 2220 | Subordinated | B2 | B- |
| Fibabanka | XS1386178237 | 7,75 | 24.11.2027 | 90,26 | 90,63 | 12,69 | 12,58 | 200.000,00 | -0,06 | -0,04 | 19080 | Subordinated | - | CCC+ |
| Akbank | XS1772360803 | 6,80 | 27.04.2028 | 88,74 | 89,48 | 10,93 | 10,73 | 200.000,00 | 0,04 | 0,28 | 2747 | Subordinated | Caa2 | CCC+ |
| İş Bankası | XS1623796072 | 7,00 | 29.06.2028 | 89,79 | 90,74 | 11,54 | 11,29 | 200.000,00 | 0,08 | 0,13 | 1877 | Subordinated | Caa3 | CCC+ |
| İş Bankası | XS2106022754 | 7,75 | 22.01.2030 | 88,04 | 88,53 | 11,87 | 11,76 | 200.000,00 | 0,54 | 0,08 | 956 | Subordinated | Caa3 | CCC+ |
| Yapı Kredi | XS2286436451 | 7,88 | 22.01.2031 | 87,85 | 88,52 | 12,14 | 12,01 | 200.000,00 | 0,60 | 0,27 | 816 | Subordinated | Caa2 | CCC+ |
| Akbank | XS2355183091 | 6,80 | 22.06.2031 | 82,27 | 82,59 | 11,74 | 11,67 | 200.000,00 | 0,79 | 0,46 | 880 | Subordinated | - | CCC+ |
| Şekerbank | XS1626188491 | 12,00 | 12.06.2032 | 95,45 | 96,31 | 12,91 | 12,75 | 200.000,00 | -1,35 | 2,95 | 911 | Subordinated | - | CCC |
| Yapı Kredi Perp | XS1867595750 | 13,88 | 29.06.2028 | 103,07 | 104,81 | 14,81 | 14,57 | 200.000,00 | 0,11 | -0,02 | 568 | Jr Subordinated | Caa3u | - |

Özel Sektörün USD Cinsinden Eurotahvilleri

| Şirket Adı | ISIN | Kupon % | Vade | Alış Fiyatı | Satış Fiyatı | Alış Getiri | Satış Getiri | Min. İşlem Büyüklüğü | Fiyat Performans 1D (Δ %) / 1M (Δ %) | Z - Spread (bps) | Tahvil Tipi | Kredi Notu (Moody's & Fitch) |
|--------------------------------|--------------|---------|------------|-------------|--------------|-------------|--------------|----------------------|---|---------------------|-------------|---------------------------------|
| Anadolu Efes | XS0848940523 | 3,38 | 1.11.2022 | 99,70 | 99,97 | 24,57 | 5,66 | 200.000,00 | 0,03 | 0,05 | 1199 | Sr Unsecured B2u - |
| Petkim | XS1747548532 | 5,88 | 26.01.2023 | 99,46 | 99,76 | 7,97 | 6,76 | 200.000,00 | -0,01 | 0,00 | 329 | Sr Unsecured B2 B |
| Koç Holding | XS1379145656 | 5,25 | 15.03.2023 | 99,50 | 99,67 | 6,55 | 6,08 | 200.000,00 | 0,04 | 0,05 | 203 | Sr Unsecured B2 - |
| Arçelik | XS0910932788 | 5,00 | 3.04.2023 | 99,12 | 99,35 | 7,06 | 6,52 | 200.000,00 | -0,05 | -0,06 | 241 | Sr Unsecured - BB- |
| Rönesans Gayrimenkul | XS1807502668 | 7,25 | 26.04.2023 | 97,03 | 97,66 | 13,60 | 12,21 | 200.000,00 | 0,32 | -1,81 | 846 | Sr Unsecured Caa2 B |
| Türk Telekom | XS1028951264 | 4,88 | 19.06.2024 | 87,72 | 87,78 | 13,42 | 13,38 | 200.000,00 | 0,25 | -0,42 | 881 | Sr Unsecured - B |
| Coca Cola İçecek | XS1577950402 | 4,22 | 19.09.2024 | 94,95 | 95,25 | 7,10 | 6,93 | 200.000,00 | 0,01 | -0,06 | 248 | Sr Unsecured - BBB- |
| Tüpraş | XS1686704948 | 4,50 | 18.10.2024 | 91,20 | 91,35 | 9,49 | 9,39 | 200.000,00 | 0,06 | 0,13 | 492 | Sr Unsecured B2 B |
| Türk Telekom | XS1955059420 | 6,88 | 28.02.2025 | 87,42 | 87,54 | 13,30 | 13,23 | 200.000,00 | 0,04 | -0,34 | 884 | Sr Unsecured - B |
| Koç Holding | XS1961766596 | 6,50 | 11.03.2025 | 94,20 | 94,49 | 9,27 | 9,12 | 200.000,00 | 0,31 | 0,02 | 480 | Sr Unsecured B2 - |
| Turkcell | XS1298711729 | 5,75 | 15.10.2025 | 88,20 | 88,51 | 10,47 | 10,34 | 200.000,00 | 0,21 | 0,02 | 612 | Sr Unsecured B2u B |
| Ülker Bisküvi | XS2241387500 | 6,95 | 30.11.2025 | 68,97 | 69,68 | 21,47 | 21,05 | 200.000,00 | 0,02 | 0,29 | 1697 | Sr Unsecured - B |
| İstanbul Büyükşehir Belediyesi | US46522TAA60 | 6,38 | 9.12.2025 | 80,30 | 81,23 | 14,43 | 14,00 | 200.000,00 | -0,01 | -0,23 | 995 | Sr Unsecured B2 B |
| Pegasus | XS2337336445 | 9,25 | 30.04.2026 | 91,35 | 91,61 | 12,36 | 12,26 | 200.000,00 | 0,10 | -0,21 | 811 | Sr Unsecured - B+ |
| Şişecam | XS1961010987 | 6,95 | 14.03.2026 | 91,69 | 91,87 | 9,90 | 9,83 | 200.000,00 | 0,15 | -0,25 | 565 | Sr Unsecured B2 B |
| Arçelik | XS2346972263 | 3,00 | 27.05.2026 | 82,57 | 83,83 | 8,88 | 8,40 | 100.000,00 | -0,20 | -0,65 | 558 | Sr Unsecured - BB- |
| Zorlu Yenilenebilir Enerji | XS2346915890 | 9,00 | 1.06.2026 | 72,11 | 72,71 | 20,28 | 19,98 | 200.000,00 | -0,21 | -0,49 | 1836 | Secured - B- |
| Sasa Polyester* | XS2357838601 | 3,25 | 30.06.2026 | 284,15 | 286,03 | -25,47 | -25,64 | 200.000,00 | 3,91 | 5,74 | 216 | Sr Unsecured - - |
| Hyundai Assan Otomotiv | XS2362559481 | 1,63 | 30.07.2026 | 84,09 | 84,28 | 6,52 | 6,45 | 200.000,00 | 0,27 | -0,32 | 234 | Sr Unsecured Baa1 - |
| Aydem Yenilenebilir Enerji | XS2368781477 | 7,75 | 2.02.2027 | 74,21 | 74,61 | 16,37 | 16,21 | 200.000,00 | 0,31 | 0,37 | 1394 | Secured - B |
| İstanbul Büyükşehir Belediyesi | XS2468421248 | 10,75 | 12.04.2027 | 88,14 | 89,86 | 14,44 | 13,87 | 200.000,00 | -0,14 | -0,14 | 1005 | Sr Unsecured B2 B |
| Anadolu Efes | XS2355105292 | 3,38 | 29.06.2028 | 70,26 | 72,67 | 10,45 | 9,76 | 200.000,00 | 1,64 | -0,45 | 611 | Sr Unsecured - BB+ |
| Türk Hava Yolları | US10010YAA01 | 4,20 | 15.09.2028 | 85,38 | 86,44 | 8,24 | 7,92 | 2.000,00 | -0,04 | 0,44 | 855 | 1st Lien Secured B2 BB- |
| Turkcell | XS1803215869 | 5,80 | 11.04.2028 | 79,46 | 79,97 | 10,89 | 10,74 | 200.000,00 | 0,15 | -0,14 | 680 | Sr Unsecured - B |
| Coca Cola İçecek | XS2434515313 | 4,50 | 20.01.2029 | 80,54 | 81,00 | 8,59 | 8,49 | 200.000,00 | 0,95 | -1,30 | 457 | Sr Unsecured - BBB- |
| Kuveyt Türk | XS2384355520 | 6,13 | 16.12.2031 | 93,45 | 93,74 | 8,78 | 8,73 | 200.000,00 | 0,71 | 0,82 | 385 | Subordinated - CCC+ |
| LimakPort İskendurun | XS2339789732 | 9,50 | 10.07.2036 | 79,84 | 81,10 | 12,61 | 12,38 | 200.000,00 | 0,02 | -0,69 | 968 | Secured B3 B |

(EUR)

*Paya Dönüştürülebilir Tahvil

| Ülke | ISIN | Kupon % | Vade | Alış Fiyatı | Satış Fiyatı | Alış Getiri | Satış Getiri | Min. İşlem Büyüklüğü | Fiyat Performans 1D (Δ %) / 1M (Δ %) | Z - Spread (bps) | Tahvil Tipi | Kredi Notu (Moody's & Fitch) |
|-----------------|--------------|---------|------------|-------------|--------------|-------------|--------------|----------------------|---|---------------------|--------------|---------------------------------|
| Ukrayna | XS1303921214 | 7,75 | 1.09.2022 | 18,79 | 19,91 | 63,64 | 61,50 | 100.000,00 | -0,72 / -14,78 | N/A | Sr Unsecured | B B3u |
| Suudi Arabistan | XS2159975619 | 2,90 | 22.10.2025 | 91,32 | 92,13 | 5,52 | 5,33 | 200.000,00 | -0,34 / -4,20 | 142 | Sr Unsecured | A A1 |
| Meksika | US91086QBG29 | 4,13 | 21.01.2026 | 90,43 | 90,95 | 5,91 | 5,79 | 200.000,00 | 0,20 / -2,89 | 183 | Sr Unsecured | BBB- Baa1 |
| Peru | US715638AS19 | 7,35 | 21.07.2025 | 92,63 | 93,04 | 5,90 | 5,80 | 100.000,00 | 0,21 / -3,23 | 181 | Sr Unsecured | BBB+ A3 |
| Endonezya | USY20721BN86 | 4,75 | 8.01.2026 | 90,28 | 90,96 | 5,68 | 5,52 | 200.000,00 | 0,13 / -3,17 | 159 | Sr Unsecured | BBB Baa2 |
| Panama | USP90603AN40 | 3,75 | 17.04.2026 | 87,62 | 88,63 | 5,92 | 5,65 | 1.000,00 | 0,07 / -4,94 | 174 | Sr Unsecured | BBB- - |
| Rusya | RU000A0JWHA4 | 4,75 | 27.05.2026 | 44,42 | 48,01 | 24,79 | 22,66 | 200.000,00 | 0,01 / -6,49 | 2088 | Sr Unsecured | BBB - |
| Brezilya | US105756BX78 | 6,00 | 7.04.2026 | 116,55 | 117,36 | 5,92 | 5,74 | 200.000,00 | 0,13 / -0,34 | 174 | Sr Unsecured | BB- Ba2 |
| Ukrayna | US903724AS16 | 7,75 | 1.09.2025 | 18,74 | 20,02 | 43,10 | 41,49 | 100.000,00 | -0,18 / -14,84 | N/A | Sr Unsecured | B B3u |
| Endonezya | US455780CV60 | 1,85 | 12.03.2031 | 83,02 | 83,74 | 5,93 | 5,82 | 200.000,00 | 0,24 / -6,41 | 198 | Sr Unsecured | BBB Baa2 |
| Filipinler | US718286BB24 | 7,75 | 14.01.2031 | 73,46 | 74,29 | 5,70 | 5,56 | 100.000,00 | 0,41 / -5,95 | 175 | Sr Unsecured | BBB Baa2 |
| Suudi Arabistan | XS2159975700 | 3,25 | 22.10.2030 | 73,37 | 74,19 | 5,71 | 5,59 | 200.000,00 | -1,33 / -8,43 | 177 | Sr Unsecured | A A1 |
| Meksika | US91086QAG38 | 8,30 | 15.08.2031 | 74,20 | 74,87 | 6,81 | 6,71 | 1.000,00 | 0,24 / -4,98 | 287 | Sr Unsecured | BBB- Baa1 |
| Brezilya | US105756CC23 | 3,88 | 12.06.2030 | 81,00 | 81,45 | 6,61 | 6,54 | 200.000,00 | 1,24 / -1,55 | 268 | Sr Unsecured | BB- Ba2 |
| Ukrayna | XS2010030836 | 7,25 | 15.03.2033 | 16,18 | 18,38 | 35,73 | 33,03 | 200.000,00 | 0,73 / -14,44 | 800 | Sr Unsecured | B - |
| Arjantin | US040114HR43 | 6,88 | 11.01.2048 | 37,88 | 38,79 | 17,90 | 17,51 | 1.000,00 | 0,02 / 2,55 | 1532 | Sr Unsecured | - Ca |
| Şili | US168863CE60 | 3,86 | 21.06.2047 | 61,59 | 62,41 | 6,37 | 6,29 | 200.000,00 | -0,70 / -10,32 | 275 | Sr Unsecured | A- A1 |
| Katar | XS2155352748 | 4,40 | 16.04.2050 | 80,45 | 81,35 | 5,84 | 5,76 | 200.000,00 | -2,05 / -11,27 | 215 | Sr Unsecured | AA- Aa3 |
| Endonezya | US455780CR58 | 3,50 | 14.02.2050 | 72,51 | 73,56 | 6,38 | 6,28 | 200.000,00 | 0,48 / -10,33 | 271 | Sr Unsecured | BBB Baa2 |
| Peru | US715638BM30 | 5,63 | 18.11.2050 | 61,32 | 62,24 | 6,58 | 6,47 | 1.000,00 | -0,95 / -11,64 | 290 | Sr Unsecured | BBB+ A3 |
| Suudi Arabistan | XS1936302949 | 5,25 | 16.01.2050 | 64,61 | 65,48 | 6,34 | 6,25 | 200.000,00 | -2,90 / -15,54 | 275 | Sr Unsecured | A A1 |
| Meksika | US91087BAD29 | 4,60 | 10.02.2048 | 65,26 | 66,04 | 7,28 | 7,20 | 200.000,00 | -0,41 / -8,35 | 360 | Sr Unsecured | BBB- Baa1 |
| Brezilya | US105756BY51 | 5,63 | 21.02.2047 | 66,22 | 66,67 | 7,74 | 7,69 | 200.000,00 | 0,32 / -5,42 | 403 | Sr Unsecured | BB- Ba2 |

| Ülke | ISIN | Kupon % | Vade | Alış Fiyatı | Satış Fiyatı | Alış Getiri | Satış Getiri | Min. İşlem Büyüklüğü | Z - Spread (bps) | Fiyat Performans 1D (Δ %) / 5D (Δ %) | Tahvil Tipi | Kredi Notu (Moody's & Fitch) |
|-----------|--------------|---------|------------|-------------|--------------|-------------|--------------|----------------------|------------------|--------------------------------------|--------------|------------------------------|
| ABD | US91282CBU45 | 0,13 | 31.03.2023 | 98,2 | 98,3 | 4,28 | 4,04 | 100,00 | -20,5 | 0,03 0,06 | Sr Unsecured | AAAu Aaa |
| Almanya | DE0001104834 | 0,00 | 10.03.2023 | 97,0 | 97,0 | 2,04 | 2,02 | 0,01 | -92,9 | 0,14 -0,25 | Sr Unsecured | AAAu - |
| İngiltere | GB00BL68HG94 | 0,13 | 31.01.2023 | 96,0 | 96,3 | 3,80 | 3,56 | 0,01 | -112,9 | -0,19 0,52 | Sr Unsecured | AA-u - |
| Fransa | FR0013479102 | 0,00 | 25.02.2023 | 97,3 | 97,4 | 2,07 | 2,03 | 1,00 | -76,3 | 0,02 -0,27 | Sr Unsecured | AAu - |
| İtalya | IT0005384497 | 0,60 | 15.01.2023 | 94,8 | 94,8 | 3,02 | 3,00 | 1.000,00 | 6,3 | 0,12 -0,01 | Sr Unsecured | - - |
| Japonya | JP1024231M43 | 0,01 | 1.04.2023 | 100,1 | 100,1 | -0,14 | -0,16 | 50.000,00 | -13,2 | 0,00 N/A | Sr Unsecured | - - |
| ABD | US91282CBT71 | 0,75 | 31.03.2026 | 88,3 | 88,4 | 4,46 | 4,42 | 100,00 | 25,4 | 0,23 -0,56 | Sr Unsecured | AAAu Aaa |
| Almanya | DE0001141836 | 0,00 | 10.04.2026 | 95,7 | 95,8 | 2,21 | 2,20 | 0,01 | -91,7 | 0,14 -0,65 | Sr Unsecured | AAAu - |
| İngiltere | GB00BL68HJ26 | 0,13 | 30.01.2026 | 87,6 | 88,0 | 4,15 | 4,05 | 0,01 | -53,1 | -0,69 0,81 | Sr Unsecured | AA-u - |
| Fransa | FR0013415627 | 0,00 | 25.03.2025 | 91,0 | 91,0 | 2,59 | 2,57 | 1,00 | -55,6 | 0,18 -0,90 | Sr Unsecured | AAu - |
| İtalya | IT0005419848 | 0,00 | 1.02.2026 | 93,5 | 93,6 | 4,11 | 4,08 | 1.000,00 | 95,5 | 0,11 -0,77 | Sr Unsecured | - - |
| Japonya | JP1051471M45 | 0,01 | 20.03.2026 | 99,9 | 99,9 | 0,03 | 0,02 | 50.000,00 | -19,5 | -0,01 -0,08 | Sr Unsecured | - - |
| ABD | US91282CBL46 | 1,13 | 15.02.2031 | 79,3 | 79,4 | 4,08 | 4,07 | 100,00 | 19,2 | 0,51 -1,05 | Sr Unsecured | - Aaa |
| Almanya | DE0001102531 | 0,00 | 15.02.2031 | 93,8 | 93,9 | 2,42 | 2,41 | 0,01 | -85,6 | -0,12 -1,97 | Sr Unsecured | AAAu - |
| İngiltere | GB00B24FF097 | 4,75 | 7.12.2030 | 101,5 | 101,7 | 4,05 | 4,04 | 0,01 | -22,6 | -1,11 -0,55 | Sr Unsecured | AA-u Aa3u |
| Fransa | FR0013516549 | 0,00 | 25.11.2030 | 91,6 | 91,7 | 2,97 | 2,96 | 1,00 | -30,7 | -0,10 -2,02 | Sr Unsecured | AAu - |
| İtalya | IT0005422891 | 0,60 | 1.04.2031 | 82,5 | 82,6 | 4,75 | 4,73 | 1.000,00 | 144,0 | 0,05 -2,13 | Sr Unsecured | - - |
| Japonya | JP1103621M43 | 0,10 | 20.03.2031 | 98,1 | 98,2 | 0,33 | 0,31 | 50.000,00 | -22,4 | 0,03 -0,30 | Sr Unsecured | - - |
| ABD | US912810SU34 | 1,88 | 15.02.2051 | 59,7 | 59,8 | 4,37 | 4,36 | 100,00 | 81,8 | 0,90 -3,38 | Sr Unsecured | - Aaa |
| Almanya | DE0001102481 | 0,00 | 15.08.2050 | 48,7 | 49,0 | 2,44 | 2,42 | 0,01 | -6,2 | -2,06 -9,14 | Sr Unsecured | AAAu Aaa |
| İngiltere | GB00BMBL1F74 | 0,63 | 22.10.2050 | 52,6 | 52,7 | 4,06 | 4,05 | 0,01 | 30,5 | -2,14 -7,18 | Sr Unsecured | AA-u - |
| Fransa | FR0013480613 | 0,75 | 25.05.2052 | 51,7 | 51,8 | 3,27 | 3,26 | 1,00 | 74,0 | -1,32 -7,82 | Sr Unsecured | AAu Aa2u |
| İtalya | IT0005398406 | 1,70 | 1.09.2050 | 60,3 | 60,6 | 4,67 | 4,64 | 1.000,00 | 195,1 | 0,16 -5,75 | Sr Unsecured | - - |
| Japonya | JP1300701M48 | 0,70 | 20.03.2051 | 80,7 | 81,1 | 1,71 | 1,69 | 50.000,00 | 19,3 | -0,30 -2,08 | Sr Unsecured | - - |

*Yerel Para Birimleri Kullanılmaktadır.

- *ISIN: International Securities Identification Number kelimesinin kısaltması olan menkul kıymetleri tanımlayan koddur.*
- *Kupon Oranı: Tahvilin yıllık nominal başına verdiği faiz oranıdır.*
- *Vade: Tahvilin itfa tarihidir.*
- *Fiyat: Tahvilin piyasadandan aldığınız aktif fiyatıdır.*
- *Getiri: Vade sonunda elde edeceğiniz faiz getirisi.*
- *Z - Spread(bps): İlgili tahvilin, gösterge tahvil ile arasındaki baz puan farkıdır.*
- *Kredi Notu: Tahvilin kredi notudur.*
- *Min. İşlem Büyüklüğü: İlgili tahvil ile yapacağınız minimum nominal işlem büyüklüğüdür.*
- *Senior Unsecured: Ülkenin ya da şirketin yükümlülüklerini yerine getirememesi durumunda önceliğin tahvil sahiplerinin olacağını ifade eder.*
- *Subordinated: Ülkenin ya da şirketin yükümlülüklerini yerine getirememesi durumunda önceliğin tahvil sahiplerinin olmayacağını ifade eder.*

Yatırım Danışmanlığı ve Bireysel Portföy Yönetimi

Altan AYDIN Direktör
ALTAN.AYDIN@vakifyatirim.com.tr

Eren KURU Analist
EREN.KURU@vakifyatirim.com.tr

Umut Deniz PAK Analist
UMUTDENIZ.PAK@vakifyatirim.com.tr