

Haftalık Eurobond Raporu - 24.01.2022

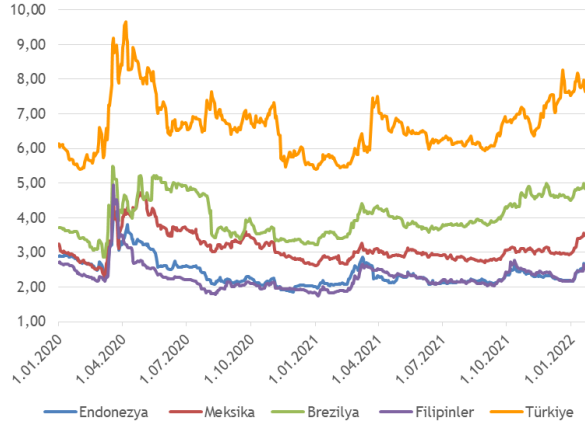
Burada yer alan yatırım bilgi, yorum ve tavsiyeleri yatırım danışmanlığı kapsamında değildir. Yatırım danışmanlığı hizmeti; aracı kurumlar, portföy yönetim şirketleri, yatırım ve kalkınma bankaları ile müşteri arasında imzalanacak yatırım danışmanlığı sözleşmesi çerçevesinde ve yetkili kuruluşlar tarafından kişilerin risk ve getiri tercihleri dikkate alınarak kişiye özel sunulmaktadır. Burada yer alan yorum ve tavsiyeler ise genel niteliktedir. Burada yer alan yorum ve tavsiyeler, mali durumunuz ile risk ve getiri tercihlerinize uygun olmayabilir. Bu nedenle, sadece burada yer alan bilgilere dayanılarak yatırım kararı verilmesi beklentilerinize uygun sonuçlar doğurmayabilir. Gerek bu yayındaki, gerekse bu yayında kullanılan kaynaklardaki hata ve eksikliklerden ve bu yayındaki bilgilerin kullanılması sonucunda yatırımcıların ve/veya ilgili kişilerin uğrayabilecekleri doğrudan ve/veya dolaylı zararlardan, kâr yoksunluğundan, manevi zararlardan ve her ne şekilde olursa olsun üçüncü kişilerin uğrayabileceği her türlü zararlardan dolayı Vakıf Yatırım Menkul Değerler A.Ş. sorumlu tutulamaz.

ABD 10 yıllık tahvilinin getirisi haftayı %1.77-1.79 bandında tamamladı. Avrupa'daki 10 yıllık benchmark tahvillerinin getirilerinde yükselişler gözlemlendi. Gelişmekte olan ülkelerin risk primlerinde pozitif hava hakim idi. Rusya ve Ukrayna arasındaki siyasi gerilim nedeniyle Rusya'nın risk primi yükselmeye devam ederken uzun taraflı GOÜ eurobondlarında kısmi negatiflik durumu hüküm sürdü.

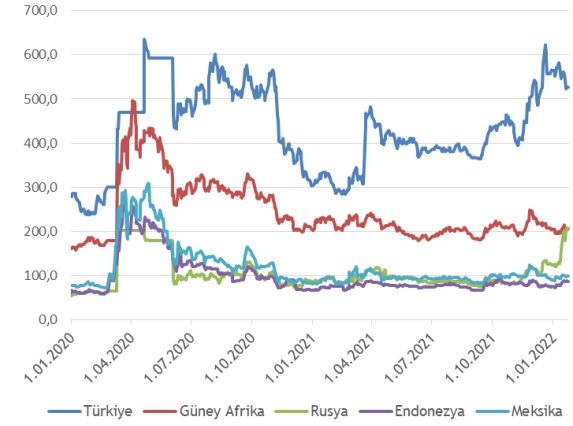
Yurt içinde risk priminde olumlu hava vardı. Bu hafta 33 baz puan düşerek 526 puan seviyesine kadar geriledi. Risk priminin düşmesiyle Hazine, banka/özel sektör eurobondları pozitif etkilendi. Hazine'nin en son ihracı olan 2033 vadeli kıymetin getirisi 7.69%'den, Vakıfbank'ın 2022 vadeli kıymetin getirisi 4.53%'dan seviyesinden haftayı tamamladı. SPK TSKB'nin 750 Milyon ABD Doları tutarında eurobond ihraç başvurusunu onaylarken, EBRD CCI'nin yeni ihracı olan eurobonduna 90 Milyon ABD Doları yatırım yaptı.

Geçtiğimiz haftanın en dikkat çeken kıymeti Sasa Polyester'in 2026 vadeli tahvili oldu. Kıymetin fiyatı kabaca 7€ değer kaybetti. Risk primindeki oynaklıktan dolayı yatırımcılarımıza Hazine'nin kısa taraflı kıymetlerini öneririz. Bu hafta yurt içinde TCMB'nin enflasyon raporu, yurt dışında da Fed'in faiz kararı toplantısı yakından takip edilecek.

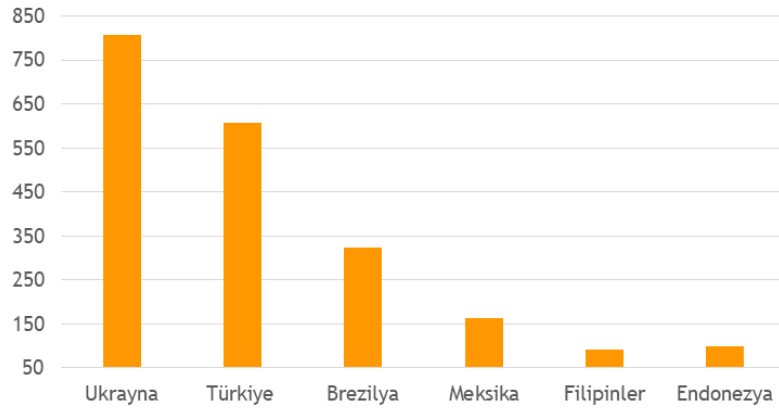
Eurobond Getirileri (10Y/%)



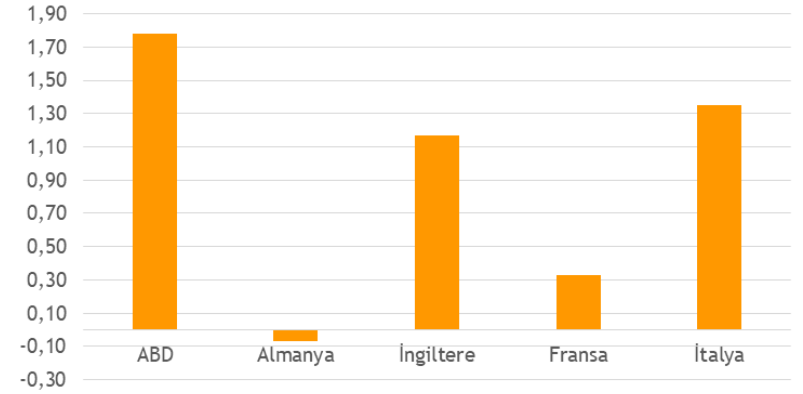
CDS(bps)



Spread



Gelişmiş Ülkelerin 10Y Tahvillerinin Getirileri



USD Cinsinden Hazine Eurobondları

ISIN	Kupon %	Vade	Alış Fiyatı	Satış Fiyatı	Alış Getiri	Satış Getiri	Min. İşlem Büyüklüğü	Fiyat Performans 1D (Δ %) / 5D (Δ %)	Z - Spread (bps)	Tahvil Tipi	Kredi Notu (Moody's & Fitch)
US900123BY51	5,13	25.03.2022	100,09	100,78	4,47	0,34	200.000,00	-0,03	0,19	231	Sr Unsecured B2 BB-
XS1684378208	4,25	18.09.2022	100,13	100,94	4,04	2,76	200.000,00	0,08	0,43	296	Sr Unsecured B2 B+
US900123BZ27	6,25	26.09.2022	101,74	102,53	3,57	2,40	200.000,00	-0,02	0,81	254	Sr Unsecured B2 BB-
US900123CA66	3,25	23.03.2023	99,26	99,84	3,91	3,39	200.000,00	0,04	1,33	294	Sr Unsecured B2 BB-
XS1496463297	5,38	24.10.2023	98,77	99,71	6,12	5,54	200.000,00	0,12	0,79	489	Sr Unsecured B2 B+
US900123CR91	7,25	23.12.2023	103,49	104,32	5,30	4,85	200.000,00	0,11	1,66	408	Sr Unsecured B2 BB-
US900123CF53	5,75	22.03.2024	99,79	100,68	5,85	5,41	200.000,00	0,18	1,67	456	Sr Unsecured B2 BB-
XS1917720911	8,25	24.01.2024	103,00	104,01	6,62	6,08	200.000,00	0,24	0,73	533	Sr Unsecured B2 B+
XS1814962582	6,13	3.05.2024	99,04	99,90	6,58	6,17	200.000,00	N/A	0,39	527	Sr Unsecured B2 B+
US900123CV04	6,35	10.08.2024	100,21	101,07	6,26	5,89	200.000,00	0,14	1,62	491	Sr Unsecured B2 BB-
US900123CW86	5,60	14.11.2024	98,18	99,02	6,31	5,98	200.000,00	0,20	1,56	493	Sr Unsecured B2 BB-
US900123AW05	7,38	5.02.2025	102,04	102,81	6,62	6,34	2.000,00	0,20	1,10	523	Sr Unsecured B2 BB-
US900123CZ18	6,38	14.10.2025	98,63	99,53	6,79	6,52	200.000,00	0,31	1,18	533	Sr Unsecured B2 -
US900123CX69	4,25	13.03.2025	93,82	94,74	6,46	6,12	200.000,00	0,24	1,17	502	Sr Unsecured B2 BB-
US900123CJ75	4,25	14.04.2026	90,48	91,42	6,89	6,61	200.000,00	0,38	1,25	537	Sr Unsecured B2 BB-
US900123DB31	4,75	26.01.2026	92,83	93,67	6,83	6,57	200.000,00	0,42	1,28	534	Sr Unsecured B2 BB-
XS2332876106	5,75	6.07.2026	93,33	94,39	7,54	7,25	200.000,00	0,22	0,78	601	Sr Unsecured B2 B+
US900123CK49	4,88	9.10.2026	91,14	92,13	7,12	6,86	200.000,00	0,45	1,18	558	Sr Unsecured B2 BB-
US900123CL22	6,00	25.03.2027	94,54	95,53	7,29	7,05	200.000,00	0,43	1,17	574	Sr Unsecured B2 BB-
US900123CP36	5,13	17.02.2028	89,89	90,52	7,21	7,07	200.000,00	0,41	1,14	567	Sr Unsecured B2 BB-
US900123CQ19	6,13	24.10.2028	93,15	93,85	7,43	7,29	200.000,00	0,49	1,01	587	Sr Unsecured B2 BB-
US900123CT57	7,63	26.04.2029	99,96	100,86	7,63	7,47	1.000,00	0,41	0,89	605	Sr Unsecured B2 BB-
US900123AL40	11,88	15.01.2030	125,14	126,32	7,61	7,44	200.000,00	0,30	0,99	603	Sr Unsecured B2 BB-
US900123CY43	5,25	13.03.2030	86,12	87,10	7,57	7,39	200.000,00	0,31	1,13	595	Sr Unsecured B2 BB-
US900123DA57	5,95	15.01.2031	88,87	89,71	7,69	7,55	200.000,00	0,45	1,25	608	Sr Unsecured B2 -
US900123DC14	5,88	26.06.2031	88,28	89,15	7,64	7,50	2.000,00	0,53	1,47	602	Sr Unsecured B2 BB-
US900123AT75	8,00	14.02.2034	101,61	102,65	7,79	7,66	2.000,00	0,43	0,33	614	Sr Unsecured B2 BB-
US900123DD96	6,50	20.09.2033	90,16	90,94	7,80	7,69	200.000,00	0,62	1,40	616	Sr Unsecured - BB-
US900123AY60	6,88	17.03.2036	91,94	92,91	7,83	7,70	2.000,00	0,54	0,23	615	Sr Unsecured B2 BB-
US900123BB58	7,25	5.03.2038	94,89	95,91	7,81	7,70	100.000,00	0,57	0,63	613	Sr Unsecured B2 BB-
US900123BG46	6,75	30.05.2040	88,25	89,34	7,98	7,86	200.000,00	0,67	0,48	628	Sr Unsecured B2 BB-
US900123BJ84	6,00	14.01.2041	82,25	83,33	7,81	7,68	200.000,00	0,65	1,14	610	Sr Unsecured B2 BB-
US900123CB40	4,88	16.04.2043	74,39	75,15	7,26	7,17	200.000,00	0,52	0,36	556	Sr Unsecured B2 BB-
US900123CG37	6,63	17.02.2045	86,25	87,13	7,93	7,84	200.000,00	0,64	0,71	624	Sr Unsecured B2 BB-
US900123CM05	5,75	11.05.2047	79,35	80,08	7,60	7,52	200.000,00	0,73	1,33	592	Sr Unsecured B2 BB-

EUR Cinsinden Hazine Eurobondları

ISIN	Kupon %	Vade	Alış Fiyatı	Satış Fiyatı	Alış Getiri	Satış Getiri	Min. İşlem Büyüklüğü	Fiyat Performans 1D (Δ %) / 5D (Δ %)	Z - Spread (bps)	Tahvil Tipi	Kredi Notu (Moody's & Fitch)
XS1057340009	4,13	11.04.2023	101,20	102,23	3,09	2,22	100.000,00	0,03	0,20	307	Sr Unsecured B2 BB-
XS1843443356	4,63	31.03.2025	100,04	100,86	4,61	4,33	100.000,00	0,06	0,64	453	Sr Unsecured B2 BB-
XS1629918415	3,35	14.06.2025	96,29	97,09	4,45	4,19	100.000,00	0,15	0,96	435	Sr Unsecured B2 BB-
XS1909184753	5,20	16.02.2026	100,41	101,24	5,08	4,85	100.000,00	0,19	0,77	495	Sr Unsecured B2 BB-
XS2361850527	4,38	8.07.2027	94,93	95,93	5,47	5,25	100.000,00	0,15	0,90	525	Sr Unsecured B2 BB-

USD Cinsinden Hazine Sukukları

ISIN	Kupon %	Vade	Alış Fiyatı	Satış Fiyatı	Alış Getiri	Satış Getiri	Min. İşlem Büyüklüğü	Fiyat Performans 1D (Δ %) / 5D (Δ %)	Z - Spread (bps)	Tahvil Tipi	Kredi Notu (Moody's & Fitch)
XS1816199373	5,80	21.02.2022	100,92	101,50	2,50	0,49	200.000,00	0,06	-0,26	145	Sr Unsecured B2 BB-
XS1586385178	5,00	6.04.2023	100,30	101,06	4,73	4,08	200.000,00	1,13	0,05	368	Sr Unsecured B2 BB-
XS1141043296	4,49	25.11.2024	97,63	98,50	5,40	5,06	200.000,00	2,60	0,04	401	Sr Unsecured B2 BB-
XS2351109116	5,13	22.06.2026	96,33	97,16	6,09	5,86	200.000,00	3,86	0,13	459	Sr Unsecured B2 -

(Türkiye İhracat Kredi Bankası A.Ş. / Türk Eximbank)

Şirket Adı	ISIN	Kupon %	Vade	Alış Fiyatı	Satış Fiyatı	Alış Getiri	Satış Getiri	Min. İşlem Büyüklüğü	Fiyat Performans 1D (Δ %) / 5D (Δ %)	Z - Spread (bps)	Tahvil Tipi	Kredi Notu (Moody's & Fitch)
Yapı Kredi	XS1571399754	5,75	24.02.2022	100,22	100,39	2,91	0,69	200.000,00	0,01 -0,02	175	Sr Unsecured	B2 B+
İş Bankası	XS1508390090	5,50	21.04.2022	100,57	100,72	3,03	2,38	200.000,00	0,04 0,19	255	Sr Unsecured	B3 B+
Ziraat Bankası	XS1605397394	5,13	3.05.2022	100,06	101,19	4,83	0,70	200.000,00	-0,12 0,55	258	Sr Unsecured	B2 B+
Vakıfbank	XS1622626379	5,63	30.05.2022	100,61	100,79	3,81	3,28	200.000,00	0,03 0,19	331	Sr Unsecured	B2 B+
Garanti Bankası	USM8931TAF68	5,25	13.09.2022	100,94	101,16	3,73	3,37	200.000,00	0,04 0,42	311	Sr Unsecured	B2 B+
Akbank	USM0375YAK49	5,00	24.10.2022	100,55	100,78	4,23	3,92	200.000,00	0,07 0,32	358	Sr Unsecured	B2 B+
İş Bankası	XS0847042024	6,00	24.10.2022	100,35	100,95	5,49	4,68	150.000,00	0,03 0,49	460	Subordinated	Caa2 B-
Vakıfbank	XS0849728190	6,00	1.11.2022	100,90	101,08	4,77	4,53	200.000,00	0,25 0,23	415	Subordinated	Caa3 B-
Yapı Kredi	XS0861979440	5,50	6.12.2022	100,23	100,52	5,21	4,86	200.000,00	0,12 0,63	449	Subordinated	Caa1 B-
TSKB	XS1750996206	5,50	16.01.2023	100,47	100,70	4,99	4,76	200.000,00	0,06 0,90	426	Sr Unsecured	B3 B+
Fibabanka	XS1711581337	6,00	25.01.2023	100,47	100,83	5,51	5,14	200.000,00	0,01 N/A	470	Sr Unsecured	- B+
Vakıfbank	XS1760780731	5,75	30.01.2023	100,97	101,14	4,75	4,58	200.000,00	0,08 0,70	404	Sr Unsecured	B2 B+
Garanti Bankası	XS1576037284	5,88	16.03.2023	101,61	101,78	4,41	4,25	200.000,00	0,18 0,64	363	Sr Unsecured	B2 B+
Yapı Kredi	XS1788516679	6,10	16.03.2023	101,50	101,84	4,73	4,42	200.000,00	0,12 0,75	388	Sr Unsecured	B2 B+
Ziraat Bankası	XS1691349010	5,13	29.09.2023	97,94	98,82	6,43	5,87	200.000,00	0,16 0,98	523	Sr Unsecured	B2 B+
İş Bankası	XS1003016018	7,85	10.12.2023	102,14	102,55	6,61	6,38	200.000,00	0,25 0,63	551	Subordinated	Caa3 B-
Vakıfbank	XS1970705528	8,13	28.03.2024	102,88	103,33	6,67	6,45	200.000,00	0,30 0,96	549	Sr Unsecured	B2 B+
İş Bankası	XS1578203462	6,13	25.04.2024	99,48	99,88	6,37	6,18	200.000,00	0,24 0,96	518	Sr Unsecured	B3 B+
Yapı Kredi	XS1634372954	5,85	21.06.2024	99,06	99,39	6,27	6,12	200.000,00	0,19 0,97	506	Sr Unsecured	B2 B+
QNB Finansbank	XS1959391019	6,88	7.09.2024	104,40	105,19	5,05	4,74	200.000,00	0,10 0,90	372	Sr Unsecured	B2 B+
TSKB	XS2100270508	6,00	23.01.2025	96,33	96,74	7,39	7,23	200.000,00	0,12 0,72	607	Sr Unsecured	B3 B+
Vakıfbank	XS2112797290	5,25	5.02.2025	94,86	95,03	7,17	7,10	200.000,00	0,27 1,20	588	Sr Unsecured	B2 B+
Akbank	XS1210422074	5,13	31.03.2025	96,54	97,06	6,34	6,16	200.000,00	1,44 1,17	498	Sr Unsecured	B2 B+
Vakıfbank	XS2266963003	6,50	8.01.2026	96,74	96,95	7,47	7,40	200.000,00	0,38 1,49	609	Sr Unsecured	B2 B+
TSKB	US90015YAB56	5,88	14.01.2026	93,95	94,10	7,67	7,62	200.000,00	0,38 0,53	630	Sr Unsecured	B3 B+
Ziraat Bankası	XS2274089288	5,38	2.03.2026	92,06	93,19	7,67	7,33	200.000,00	-0,42 1,08	613	Sr Unsecured	B2 B+
Vakıfbank	US90015WAL72	5,50	1.10.2026	92,43	92,67	7,44	7,38	200.000,00	0,43 1,58	601	Sr Unsecured	- -
Akbank	XS1574750292	7,20	16.03.2027	99,53	100,04	6,82	6,70	200.000,00	0,03 0,40	861	Subordinated	Caa2 B-
TSKB	XS1584113184	7,63	29.03.2027	99,80	100,01	7,28	7,23	200.000,00	0,03 0,31	799	Subordinated	Caa3 B-
Garanti Bankası	XS1617531063	6,13	24.05.2027	98,63	99,98	6,21	5,91	200.000,00	0,24 0,27	805	Subordinated	Caa2 B
Odeabank	XS1655085485	7,63	1.08.2027	78,01	79,13	13,12	12,78	200.000,00	0,08 0,27	6217	Subordinated	Caa3 CCC+
Vakıfbank	XS1551747733	8,00	1.11.2027	99,96	100,33	7,60	7,52	200.000,00	0,06 0,44	728	Subordinated	Ca B-
Credit Europe	XS1706923148	7,25	9.11.2027	98,43	99,52	7,24	7,01	200.000,00	0,09 N/A	809	Subordinated	B2 B-
Fibabanka	XS1386178237	7,75	24.11.2027	98,02	98,31	7,58	7,52	200.000,00	0,57 N/A	1269	Subordinated	- B-
Akbank	XS1772360803	6,80	27.04.2028	97,63	98,60	6,42	6,23	200.000,00	0,50 0,45	764	Subordinated	Caa2 B-
İş Bankası	XS1623796072	7,00	29.06.2028	98,17	99,40	7,20	6,96	200.000,00	0,29 0,67	709	Subordinated	Caa3 B-
İş Bankası	XS2106022754	7,75	22.01.2030	98,45	99,08	7,97	7,86	200.000,00	0,37 0,80	699	Subordinated	Caa3 B-
Yapı Kredi	XS2286436451	7,88	22.01.2031	99,33	99,91	8,48	8,39	200.000,00	0,33 0,88	664	Subordinated	Caa2 B-
Akbank	XS2355183091	6,80	22.06.2031	93,21	93,60	8,18	8,12	200.000,00	0,47 1,01	725	Subordinated	- B-
Yapı Kredi Perp	XS1867595750	13,88	29.06.2028	108,96	110,65	12,03	11,85	200.000,00	-0,11 N/A	737	Jr Subordinated	Caa3u -

Şirket Adı	ISIN	Kupon %	Vade	Alış Fiyatı	Satış Fiyatı	Alış Getiri	Satış Getiri	Min. İşlem Büyüklüğü	Fiyat Performans 1D (Δ %) / 5D (Δ %)	Z - Spread (bps)	Tahvil Tipi	Kredi Notu (Moody's & Fitch)
Anadolu Efes	XS0848940523	3,38	1.11.2022	100,37	100,58	2,88	2,60	200.000,00	0,01	0,08	223	Sr Unsecured B2u -
Petkim	XS1747548532	5,88	26.01.2023	100,30	100,44	5,56	5,41	200.000,00	0,03	0,22	487	Sr Unsecured B2 B
Koç Holding	XS1379145656	5,25	15.03.2023	100,55	100,73	4,74	4,58	200.000,00	-0,35	0,28	395	Sr Unsecured B2 -
Arçelik	XS0910932788	5,00	3.04.2023	101,21	101,48	3,94	3,71	200.000,00	0,08	0,34	310	Sr Unsecured - BB *+
Rönesans Gayrimenkul	XS1807502668	7,25	26.04.2023	94,94	96,14	11,70	10,61	200.000,00	-0,13	2,47	1040	Sr Unsecured B3 B
Türk Telekom	XS1028951264	4,88	19.06.2024	98,83	99,03	5,40	5,31	200.000,00	0,08	0,11	422	Sr Unsecured - BB-
Coca Cola İçecek	XS1577950402	4,22	19.09.2024	101,91	102,34	3,45	3,28	200.000,00	0,04	1,00	215	Sr Unsecured B2 BBB-
Tüpraş	XS1686704948	4,50	18.10.2024	97,81	98,10	5,37	5,26	200.000,00	0,10	0,41	411	Sr Unsecured B2 B+
Türk Telekom	XS1955059420	6,88	28.02.2025	102,12	102,43	6,11	6,00	200.000,00	-0,01	0,24	480	Sr Unsecured - BB-
Koç Holding	XS1961766596	6,50	11.03.2025	102,52	102,94	5,61	5,46	200.000,00	0,06	0,56	424	Sr Unsecured B2 -
Turkcell	XS1298711729	5,75	15.10.2025	99,33	99,76	5,95	5,82	200.000,00	0,00	0,35	455	Sr Unsecured B2u BB-
Ülker Bisküvi	XS2241387500	6,95	30.11.2025	94,25	95,08	8,77	8,50	200.000,00	0,10	-0,12	731	Sr Unsecured - BB-
İstanbul Büyükşehir Belediyesi	US46522TAA60	6,38	9.12.2025	92,74	93,34	8,62	8,42	200.000,00	-0,09	0,72	718	Sr Unsecured B2 BB-
Pegasus	XS2337336445	9,25	30.04.2026	101,15	101,36	8,91	8,85	200.000,00	0,00	0,50	752	Sr Unsecured - BB-
Şişecam	XS1961010987	6,95	14.03.2026	102,96	103,20	6,13	6,06	200.000,00	0,02	0,52	471	Sr Unsecured B2 BB-
Arçelik	XS2346972263	3,00	27.05.2026	97,44	98,51	3,65	3,37	100.000,00	0,09	0,06	346	Sr Unsecured - B-
Zorlu Yenilenebilir Enerji	XS2346915890	9,00	1.06.2026	86,36	86,97	13,21	13,01	200.000,00	0,99	2,38	1247	Secured - BB+
Sasa Polyester*	XS2357838601	3,25	30.06.2026	107,16	109,01	1,57	1,16	200.000,00	1,35	-0,43	1460	Sr Unsecured - -
Hyundai Assan Otomotiv	XS2362559481	1,63	30.07.2026	96,49	96,69	2,46	2,41	200.000,00	0,07	-0,02	103	Sr Unsecured Baa1 -
Aydem Yenilenebilir Enerji	XS2368781477	7,75	2.02.2027	82,49	82,89	12,56	12,44	200.000,00	0,41	0,70	1194	Secured - B+
Anadolu Efes	XS2355105292	3,38	29.06.2028	96,42	96,78	4,01	3,95	200.000,00	-0,03	0,05	248	Sr Unsecured - BBB-
Türk Hava Yolları	US10010YAA01	4,20	15.09.2028	84,43	85,83	7,95	7,58	2.000,00	0,65	0,12	1085	1st Lien Secured B2 BB
Turkcell	XS1803215869	5,80	11.04.2028	95,92	96,61	6,61	6,47	200.000,00	0,06	0,93	507	Sr Unsecured - BB-
Coca Cola İçecek	XS2434515313	4,50	20.01.2029	99,55	100,39	4,58	4,43	200.000,00	-0,15	N/A	300	Sr Unsecured - -
Kuveyt Türk	XS2384355520	6,13	16.12.2031	102,29	102,74	6,13	6,07	200.000,00	0,11	0,00	412	Subordinated - B
LimakPort İskendurun	XS2339789732	9,50	10.07.2036	96,98	97,55	9,89	9,82	200.000,00	0,86	1,73	846	Secured - BB-

(EUR)

*Paya Dönüştürülebilir Tahvil

Ülke	ISIN	Kupon %	Vade	Alış Fiyatı	Satış Fiyatı	Alış Getiri	Satış Getiri	Min. İşlem Büyüklüğü	Fiyat Performans 1D (Δ %) / 5D (Δ %)	Z - Spread (bps)	Tahvil Tipi	Kredi Notu (Moody's & Fitch)
Arjantin	US040114HP86	4,63	11.01.2023	37,53	38,55	137,50	132,81	1.000,00	0,07	N/A	14122	Sr Unsecured - Ca
Venezuela	USP17625AA59	9,00	7.05.2023	5,73	6,04	454,36	440,15	100,00	-5,46	N/A	N/A	Sr Unsecured WD C
Meksika	US91086QAJ76	8,00	24.09.2022	104,45	104,77	1,32	1,13	1.000,00	0,02	-0,13	372	Sr Unsecured BBB- Baa1
Katar	XS1806502453	3,88	23.04.2023	103,90	104,26	1,51	1,34	200.000,00	-0,01	-0,27	35	Sr Unsecured AA- Aa3
Panama	US698299AS33	9,38	16.01.2023	103,26	103,55	1,03	0,86	1.000,00	0,03	-0,27	2	Sr Unsecured BBB- Baa2
Brezilya	US105756BU30	2,63	5.01.2023	116,87	118,25	1,15	0,59	200.000,00	0,26	-0,04	-22	Sr Unsecured BB- Ba2
Suudi Arabistan	XS1694216687	2,88	4.03.2023	101,79	102,17	1,24	0,90	200.000,00	0,20	-0,03	38	Sr Unsecured A A1
Endonezya	USY20721BD05	3,38	15.04.2023	106,24	106,64	1,34	1,15	200.000,00	0,00	-0,06	20	Sr Unsecured BBB Baa2
Ukrayna	XS1303921214	7,75	1.09.2022	92,18	92,85	13,34	12,83	100.000,00	0,18	-0,62	1220	Sr Unsecured B B3u
Suudi Arabistan	XS2159975619	2,90	22.10.2025	101,31	101,82	2,22	2,12	200.000,00	0,34	0,03	73	Sr Unsecured A A1
Meksika	US91086QBG29	4,13	21.01.2026	108,96	109,38	2,30	2,22	200.000,00	0,00	-0,01	82	Sr Unsecured BBB- Baa1
Peru	US715638AS19	7,35	21.07.2025	108,43	109,15	2,50	2,37	100.000,00	0,03	-0,05	97	Sr Unsecured BBB+ A3
Endonezya	USY20721BN86	4,75	8.01.2026	107,59	108,12	2,36	2,27	200.000,00	0,05	-0,09	86	Sr Unsecured BBB Baa2
Panama	USP90603AN40	3,75	17.04.2026	101,77	102,60	2,50	2,34	1.000,00	0,10	0,16	96	Sr Unsecured BBB- -
Rusya	RU000A0JWHA4	4,75	27.05.2026	101,10	102,19	4,02	3,80	200.000,00	0,22	0,10	246	Sr Unsecured BBB -
Brezilya	US105756BX78	6,00	7.04.2026	131,00	133,16	3,64	3,26	200.000,00	-0,06	-0,04	203	Sr Unsecured BB- Ba2
Ukrayna	US903724AS16	7,75	1.09.2025	86,66	87,53	11,57	11,30	100.000,00	0	-0,20	1005	Sr Unsecured B B3u
Endonezya	US455780CV60	1,85	12.03.2031	94,01	94,49	2,59	2,53	200.000,00	0,06	0,53	99	Sr Unsecured BBB Baa2
Filipinler	US718286BB24	7,75	14.01.2031	94,95	95,52	2,53	2,46	100.000,00	-0,06	0,01	91	Sr Unsecured BBB Baa2
Suudi Arabistan	XS2159975700	3,25	22.10.2030	95,39	96,30	2,74	2,64	200.000,00	1	-0,04	108	Sr Unsecured A A1
Meksika	US91086QAG38	8,30	15.08.2031	110,31	110,79	3,54	3,49	1.000,00	0,14	0,39	192	Sr Unsecured BBB- Baa1
Brezilya	US105756CC23	3,88	12.06.2030	91,77	92,08	4,83	4,79	200.000,00	0,20	0,44	324	Sr Unsecured BB- Ba2
Ukrayna	XS2010030836	7,25	15.03.2033	83,39	84,53	9,72	9,54	200.000,00	1,00	-0,61	806	Sr Unsecured B -
Arjantin	US040114HR43	6,88	11.01.2048	36,38	37,40	17,83	17,40	1.000,00	0,07	N/A	1754	Sr Unsecured - Ca
Şili	US168863CE60	3,86	21.06.2047	95,29	96,37	3,76	3,70	200.000,00	1,18	1,26	209	Sr Unsecured A- A1
Katar	XS2155352748	4,40	16.04.2050	120,28	121,25	3,29	3,24	200.000,00	1,16	1,02	161	Sr Unsecured AA- Aa3
Endonezya	US455780CR58	3,50	14.02.2050	97,18	97,86	3,66	3,62	200.000,00	0,18	-0,28	198	Sr Unsecured BBB Baa2
Peru	US715638BM30	5,63	18.11.2050	98,26	99,06	3,65	3,60	1.000,00	1,05	0,32	197	Sr Unsecured BBB+ A3
Suudi Arabistan	XS1936302949	5,25	16.01.2050	102,71	103,40	3,61	3,57	200.000,00	1,21	0,28	197	Sr Unsecured A A1
Meksika	US91087BAD29	4,60	10.02.2048	107,62	108,39	4,53	4,48	200.000,00	0,48	1,09	285	Sr Unsecured BBB- Baa1
Brezilya	US105756BY51	5,63	21.02.2047	85,23	85,79	5,83	5,78	200.000,00	0,40	1,30	415	Sr Unsecured BB- Ba2

Ülke	ISIN	Kupon %	Vade	Alış Fiyatı	Satış Fiyatı	Alış Getiri	Satış Getiri	Min. İşlem Büyüklüğü	Z - Spread (bps)	Fiyat Performans 1D (Δ %) / 5D (Δ %)	Tahvil Tipi	Kredi Notu (Moody's & Fitch)
ABD	US91282CBU45	0,13	31.03.2023	99,3	99,3	0,74	0,70	100,00	-0,7	0,0 0,00	Sr Unsecured	AAAu Aaa
Almanya	DE0001104834	0,00	10.03.2023	101,2	101,2	-0,62	-0,63	0,01	-36,3	0,1 -0,02	Sr Unsecured	AAAu -
İngiltere	GB00BL68HG94	0,13	31.01.2023	98,5	98,5	0,88	0,87	0,01	-26,2	0,0 0,10	Sr Unsecured	AA-u -
Fransa	FR0013479102	0,00	25.02.2023	100,7	100,7	-0,64	-0,67	1,00	-21,7	0,0 -0,03	Sr Unsecured	AAu -
İtalya	IT0005384497	0,60	15.01.2023	100,2	100,2	-0,10	-0,10	1.000,00	14,0	0,0 0,08	Sr Unsecured	- -
Japonya	JP1024231M43	0,01	1.04.2023	100,1	100,1	-0,08	-0,09	50.000,00	-6,3	0,0 -0,01	Sr Unsecured	- -
ABD	US91282CBT71	0,75	31.03.2026	96,8	96,9	1,53	1,52	100,00	13,4	-0,1 -0,07	Sr Unsecured	AAAu Aaa
Almanya	DE0001141836	0,00	10.04.2026	101,8	101,8	-0,33	-0,34	0,01	-45,2	0,2 -0,05	Sr Unsecured	AAAu -
İngiltere	GB00BL68HJ26	0,13	30.01.2026	97,1	97,2	1,00	0,99	0,01	-18,7	0,2 0,14	Sr Unsecured	AA-u -
Fransa	FR0013415627	0,00	25.03.2025	100,9	100,9	-0,17	-0,17	1,00	-27,8	0,1 -0,11	Sr Unsecured	AAu -
İtalya	IT0005419848	0,00	1.02.2026	97,9	97,9	0,48	0,47	1.000,00	40,3	0,1 0,10	Sr Unsecured	- -
Japonya	JP1051471M45	0,01	20.03.2026	100,2	100,3	-0,05	-0,06	50.000,00	-7,3	0,0 -0,08	Sr Unsecured	- -
ABD	US91282CBL46	1,13	15.02.2031	94,8	94,8	1,75	1,75	100,00	17,4	-0,1 -0,02	Sr Unsecured	- Aaa
Almanya	DE0001102531	0,00	15.02.2031	100,7	100,7	-0,06	-0,07	0,01	-45,1	0,4 0,16	Sr Unsecured	AAAu -
İngiltere	GB00B24FF097	4,75	7.12.2030	91,7	91,8	1,17	1,17	0,01	7,6	0,5 0,38	Sr Unsecured	AA-u Aa3u
Fransa	FR0013516549	0,00	25.11.2030	96,6	96,6	0,33	0,33	1,00	-6,4	0,3 0,09	Sr Unsecured	AAu -
İtalya	IT0005422891	0,60	1.04.2031	96,9	96,9	1,29	1,29	1.000,00	91,7	0,1 0,34	Sr Unsecured	- -
Japonya	JP1103621M43	0,10	20.03.2031	100,0	100,1	0,10	0,09	50.000,00	-2,7	0,0 -0,14	Sr Unsecured	- -
ABD	US912810SU34	1,88	15.02.2051	95,0	95,1	2,11	2,10	100,00	44,3	-0,4 0,48	Sr Unsecured	- Aaa
Almanya	DE0001102481	0,00	15.08.2050	93,2	93,3	0,23	0,23	0,01	-23,8	1,3 1,49	Sr Unsecured	AAAu Aaa
İngiltere	GB00BMBL1F74	0,63	22.10.2050	83,9	84,0	1,30	1,29	0,01	35,4	1,3 1,31	Sr Unsecured	AA-u -
Fransa	FR0013480613	0,75	25.05.2052	95,1	95,4	0,94	0,93	1,00	46,0	0,8 1,33	Sr Unsecured	AAu Aa2u
İtalya	IT0005398406	1,70	1.09.2050	91,8	92,0	2,08	2,07	1.000,00	159,0	0,2 1,75	Sr Unsecured	- -
Japonya	JP1300701M48	0,70	20.03.2051	99,6	99,8	0,71	0,71	50.000,00	18,7	-0,2 -0,05	Sr Unsecured	- -

*Yerel Para Birimleri Kullanılmaktadır.

- *ISIN: International Securities Identification Number kelimesinin kısaltması olan menkul kıymetleri tanımlayan koddur.*
- *Kupon Oranı: Tahvilin yıllık nominal başına verdiği faiz oranıdır.*
- *Vade: Tahvilin itfa tarihidir.*
- *Fiyat: Tahvilin piyasadan aldığınız aktif fiyatıdır.*
- *Getiri: Vade sonunda elde edeceğiniz faiz getirisidir.*
- *Z - Spread(bps): İlgili tahvilin, gösterge tahvil ile arasındaki baz puan farkıdır.*
- *Kredi Notu: Tahvilin kredi notudur.*
- *Min. İşlem Büyüklüğü: İlgili tahvil ile yapacağınız minimum nominal işlem büyüklüğüdür.*
- *Senior Unsecured: Ülkenin ya da şirketin yükümlülüklerini yerine getirememesi durumunda önceliğin tahvil sahiplerinin olacağını ifade eder.*
- *Subordinated: Ülkenin ya da şirketin yükümlülüklerini yerine getirememesi durumunda önceliğin tahvil sahiplerinin olmayacağını ifade eder.*

Yatırım Danışmanlığı ve Bireysel Portföy Yönetimi

Altan AYDIN Direktör
ALTAN.AYDIN@vakifyatirim.com.tr

Eren KURU Analist
EREN.KURU@vakifyatirim.com.tr

Umut Deniz PAK Analist
UMUTDENIZ.PAK@vakifyatirim.com.tr