

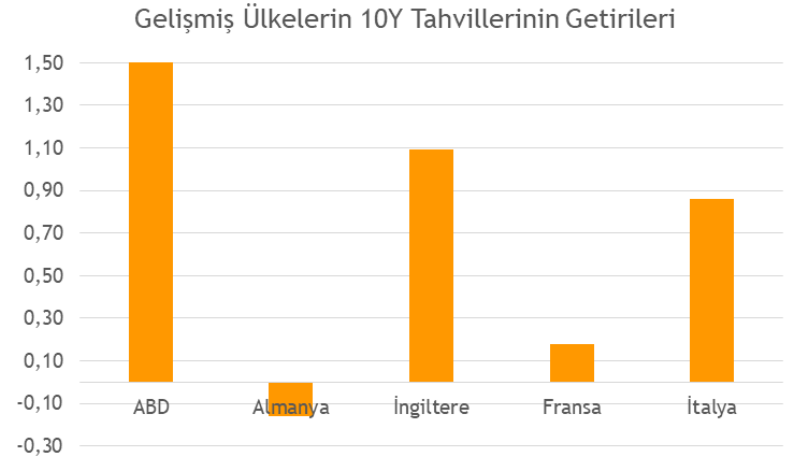
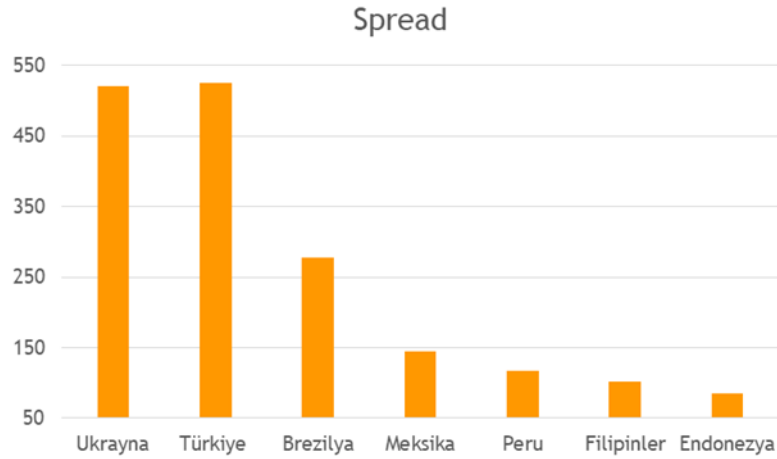
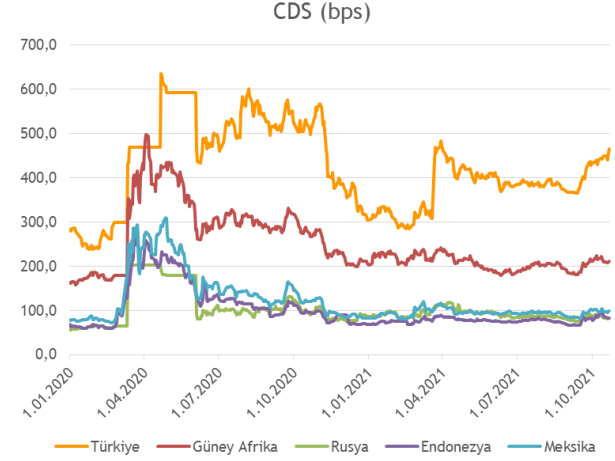
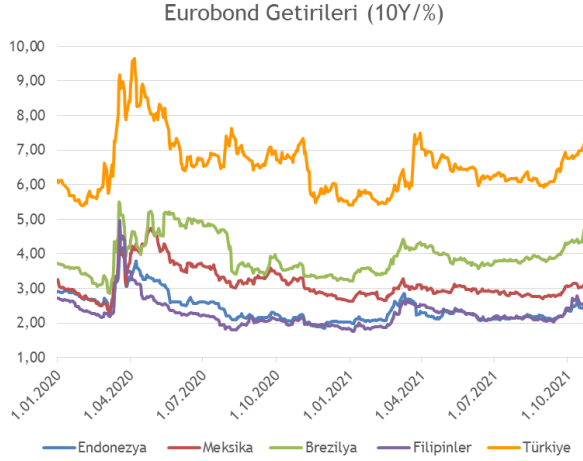
## Haftalık Eurobond Raporu - 25.10.2021

*Burada yer alan yatırım bilgi, yorum ve tavsiyeleri yatırım danışmanlığı kapsamında değildir. Yatırım danışmanlığı hizmeti; aracı kurumlar, portföy yönetim şirketleri, yatırım ve kalkınma bankaları ile müşteri arasında imzalanacak yatırım danışmanlığı sözleşmesi çerçevesinde ve yetkili kuruluşlar tarafından kişilerin risk ve getiri tercihleri dikkate alınarak kişiye özel sunulmaktadır. Burada yer alan yorum ve tavsiyeler ise genel niteliktedir. Burada yer alan yorum ve tavsiyeler, mali durumunuz ile risk ve getiri tercihlerinize uygun olmayabilir. Bu nedenle, sadece burada yer alan bilgilere dayanılarak yatırım kararı verilmesi beklentilerinize uygun sonuçlar doğurmayabilir. Gerek bu yayındaki, gerekse bu yayında kullanılan kaynaklardaki hata ve eksikliklerden ve bu yayındaki bilgilerin kullanılması sonucunda yatırımcıların ve/veya ilgili kişilerin uğrayabilecekleri doğrudan ve/veya dolaylı zararlardan, kâr yoksunluğundan, manevi zararlardan ve her ne şekilde olursa olsun üçüncü kişilerin uğrayabileceği her türlü zararlardan dolayı Vakıf Yatırım Menkul Değerler A.Ş. sorumlu tutulamaz.*

ABD 10 yıllık tahvilinin getirisi hafta genelinde alıcılı seyir izlerken Cuma gününü 1,63%'e kadar daraldı. Gelişmekte olan ülkelerin risk primlerinde yatay seyir izlerken, uzun taraflı eurobondları hafif satıcılı hava hakimdi. Bu hafta yurt içinde TCMB'nin enflasyon raporu yayınlanacak, yurtdışında ECB'nin faiz kararı yakından takip edilecek.

Yurt içi tarafta hazine ve özel sektör eurobondları geçtiğimiz haftayı satıcılı olarak geride bıraktı. Risk primi 16 baz puan artarak 465 seviyesinden haftayı tamamladı. Vakıfbank'ın 2022 vadeli kıymetinin ortalama getirisi %3,57'den işlem görürken, Hazine'nin 2033 vadeli kıymetinin ortalama getirisi %7,44'den haftayı tamamladı. Ek olarak, SPK Nurol Holding'in 750 Milyon USD'lik yurtdışı tahvil ihracını onayladı.

Haftanın en dikkat çeken Vakıfbank 2022, Fibabanka 2023 ve 2027 kıymeti oldu. Bankaların tüm vadelerinde değer kayıpları gözlemlenirken bu üç kıymet yatay performans sergiledi. Risk primindeki yukarı yönlü seyir ve Fed'in tapering takviminin netleşmesine dair beklentilerden dolayı yatırımcılarımıza Hazine'nin kısa taraflı kıymetlerini öneririz.



## USD Cinsinden Hazine Eurobondları

ISIN	Kupon %	Vade	Alış Fiyatı	Satış Fiyatı	Alış Getiri	Satış Getiri	Min. İşlem Büyüklüğü	Fiyat Performans 1D (Δ %) / 5D (Δ %)	Z - Spread (bps)	Tahvil Tipi	Kredi Notu (Moody's & Fitch)
US900123BY51	5,13	25.03.2022	100,90	101,47	2,90	1,54	200.000,00	-0,11 -0,25	205	Sr Unsecured	B2 BB-
<b>XS1684378208</b>	<b>4,25</b>	<b>18.09.2022</b>	<b>100,65</b>	<b>101,33</b>	<b>3,50</b>	<b>2,74</b>	<b>200.000,00</b>	<b>-0,22 -0,37</b>	<b>286</b>	<b>Sr Unsecured</b>	<b>B2 B+</b>
US900123BZ27	6,25	26.09.2022	102,59	103,28	3,35	2,61	200.000,00	-0,15 -0,37	271	Sr Unsecured	B2 BB-
US900123CA66	3,25	23.03.2023	98,83	99,28	4,11	3,78	200.000,00	-0,16 -0,48	353	Sr Unsecured	B2 BB-
<b>XS1496463297</b>	<b>5,38</b>	<b>24.10.2023</b>	<b>101,16</b>	<b>101,94</b>	<b>4,76</b>	<b>4,35</b>	<b>200.000,00</b>	<b>-0,42 -0,71</b>	<b>394</b>	<b>Sr Unsecured</b>	<b>B2 B+</b>
US900123CR91	7,25	23.12.2023	105,22	106,05	4,68	4,28	200.000,00	-0,17 -0,65	382	Sr Unsecured	B2 BB-
US900123CF53	5,75	22.03.2024	101,18	102,00	5,22	4,86	200.000,00	-0,16 -0,70	430	Sr Unsecured	B2 BB-
<b>XS1917720911</b>	<b>8,25</b>	<b>24.01.2024</b>	<b>105,73</b>	<b>106,56</b>	<b>5,50</b>	<b>5,11</b>	<b>200.000,00</b>	<b>-0,54 -1,13</b>	<b>462</b>	<b>Sr Unsecured</b>	<b>B2 B+</b>
<b>XS1814962582</b>	<b>6,13</b>	<b>3.05.2024</b>	<b>100,89</b>	<b>101,99</b>	<b>5,74</b>	<b>5,27</b>	<b>200.000,00</b>	<b>-0,41 -0,85</b>	<b>474</b>	<b>Sr Unsecured</b>	<b>B2 B+</b>
US900123CV04	6,35	10.08.2024	102,15	102,91	5,50	5,21	200.000,00	-0,18 -0,74	451	Sr Unsecured	B2 BB-
US900123CW86	5,60	14.11.2024	99,74	100,56	5,69	5,40	200.000,00	-0,18 -0,90	462	Sr Unsecured	B2 BB-
US900123AW05	7,38	5.02.2025	104,55	105,12	5,82	5,64	2.000,00	-0,23 -0,93	477	Sr Unsecured	B2 BB-
US900123CZ18	6,38	14.10.2025	100,70	101,58	6,17	5,92	200.000,00	-0,19 -1,16	495	Sr Unsecured	B2 -
US900123CX69	4,25	13.03.2025	95,44	96,32	5,75	5,45	200.000,00	-0,17 -1,00	461	Sr Unsecured	B2 BB-
US900123CJ75	4,25	14.04.2026	92,45	93,33	6,21	5,97	200.000,00	-0,18 -1,06	491	Sr Unsecured	B2 BB-
US900123DB31	4,75	26.01.2026	94,72	95,51	6,18	5,96	200.000,00	-0,23 -1,14	492	Sr Unsecured	B2 BB-
<b>XS2332876106</b>	<b>5,75</b>	<b>6.07.2026</b>	<b>96,59</b>	<b>97,37</b>	<b>6,60</b>	<b>6,40</b>	<b>200.000,00</b>	<b>-0,41 -1,03</b>	<b>531</b>	<b>Sr Unsecured</b>	<b>B2 B+</b>
US900123CK49	4,88	9.10.2026	93,82	94,70	6,35	6,13	200.000,00	-0,18 -1,09	500	Sr Unsecured	B2 BB-
US900123CL22	6,00	25.03.2027	97,60	98,46	6,53	6,34	200.000,00	-0,21 -1,12	516	Sr Unsecured	B2 BB-
US900123CP36	5,13	17.02.2028	92,59	93,16	6,58	6,46	200.000,00	-0,25 -1,31	514	Sr Unsecured	B2 BB-
US900123CQ19	6,13	24.10.2028	96,57	97,17	6,75	6,64	200.000,00	-0,36 -1,33	527	Sr Unsecured	B2 BB-
US900123CT57	7,63	26.04.2029	103,61	104,44	7,00	6,86	1.000,00	-0,21 -1,36	548	Sr Unsecured	B2 BB-
US900123AL40	11,88	15.01.2030	130,58	131,51	6,93	6,80	200.000,00	-0,26 -1,16	541	Sr Unsecured	B2 BB-
US900123CY43	5,25	13.03.2030	89,38	90,26	6,94	6,79	200.000,00	-0,17 -1,33	535	Sr Unsecured	B2 BB-
US900123DA57	5,95	15.01.2031	91,70	92,57	7,19	7,06	200.000,00	-0,25 -1,36	558	Sr Unsecured	B2 -
US900123DC14	5,88	26.06.2031	90,88	91,68	7,20	7,08	2.000,00	-0,36 -1,47	557	Sr Unsecured	B2 BB-
US900123AT75	8,00	14.02.2034	105,40	106,21	7,32	7,23	2.000,00	-0,22 -1,08	564	Sr Unsecured	B2 BB-
US900123DD96	6,50	20.09.2033	93,21	93,99	7,37	7,26	200.000,00	-0,17 -0,97	568	Sr Unsecured	B2 BB-
US900123AY60	6,88	17.03.2036	94,52	95,36	7,50	7,40	2.000,00	-0,31 -1,27	577	Sr Unsecured	B2 BB-
US900123BB58	7,25	5.03.2038	97,26	98,17	7,54	7,44	100.000,00	-0,34 -1,42	578	Sr Unsecured	B2 BB-
US900123BG46	6,75	30.05.2040	91,60	92,69	7,60	7,48	200.000,00	-0,10 -1,21	581	Sr Unsecured	B2 BB-
US900123BJ84	6,00	14.01.2041	83,81	84,82	7,62	7,50	200.000,00	-0,17 -1,20	581	Sr Unsecured	B2 BB-
US900123CB40	4,88	16.04.2043	76,51	77,16	7,01	6,94	200.000,00	0,01 -0,01	519	Sr Unsecured	B2 BB-
US900123CG37	6,63	17.02.2045	88,94	89,70	7,65	7,57	200.000,00	-0,23 -1,09	585	Sr Unsecured	B2 BB-
US900123CM05	5,75	11.05.2047	80,56	81,34	7,46	7,38	200.000,00	-0,03 -0,85	565	Sr Unsecured	B2 BB-

## EUR Cinsinden Hazine Eurobondları

ISIN	Kupon %	Vade	Alış Fiyatı	Satış Fiyatı	Alış Getiri	Satış Getiri	Min. İşlem Büyüklüğü	Fiyat Performans 1D (Δ %) / 5D (Δ %)	Z - Spread (bps)	Tahvil Tipi	Kredi Notu (Moody's & Fitch)
XS0993155398	4,35	12.11.2021	100,04	100,33	3,33	-2,54	100.000,00	-0,05 -0,11	93	Sr Unsecured	B2 BB-
XS1057340009	4,13	11.04.2023	102,38	103,28	2,44	1,82	100.000,00	-0,14 -0,21	255	Sr Unsecured	B2 BB-
XS1843443356	4,63	31.03.2025	101,87	102,62	4,02	3,79	100.000,00	-0,30 -0,79	408	Sr Unsecured	B2 BB-
XS1629918415	3,35	14.06.2025	97,55	98,20	3,98	3,78	100.000,00	-0,24 -0,82	404	Sr Unsecured	B2 BB-
XS1909184753	5,20	16.02.2026	102,58	103,37	4,52	4,32	100.000,00	-0,35 -0,96	452	Sr Unsecured	B2 BB-
XS2361850527	4,38	8.07.2027	97,34	98,22	4,92	4,73	100.000,00	-0,25 -1,02	482	Sr Unsecured	B2 BB-

## USD Cinsinden Hazine Sukukları

ISIN	Kupon %	Vade	Alış Fiyatı	Satış Fiyatı	Alış Getiri	Satış Getiri	Min. İşlem Büyüklüğü	Fiyat Performans 1D (Δ %) / 5D (Δ %)	Z - Spread (bps)	Tahvil Tipi	Kredi Notu (Moody's & Fitch)
XS1816199373	5,80	21.02.2022	100,89	101,39	2,95	1,40	200.000,00	-0,03 -0,18	203	Sr Unsecured	B2 BB-
XS1586385178	5,00	6.04.2023	101,28	101,90	4,08	3,64	200.000,00	-0,11 -0,40	343	Sr Unsecured	B2 BB-
XS1141043296	4,49	25.11.2024	98,88	100,03	4,88	4,48	200.000,00	-0,27 -0,73	375	Sr Unsecured	B2 BB-
XS2351109116	5,13	22.06.2026	97,24	98,23	5,81	5,56	200.000,00	-0,23 -1,14	449	Sr Unsecured	B2 -

(Türkiye İhracat Kredi Bankası A.Ş. / Türk Eximbank)

Şirket Adı	ISIN	Kupon %	Vade	Alış Fiyatı	Satış Fiyatı	Alış Getiri	Satış Getiri	Min. İşlem Büyüklüğü	Fiyat Performans 1D (Δ %) / 5D (Δ %)	Z - Spread (bps)	Tahvil Tipi	Kredi Notu (Moody's & Fitch)
Vakıfbank	XS1508914691	5,50	27.10.2021	99,96	100,14	-44,34	-12,51	200.000,00	-0,04 -0,07	-1225	Sr Unsecured	B2 B+
Yapı Kredi	XS1571399754	5,75	24.02.2022	100,91	101,09	2,38	2,65	200.000,00	-0,12 -0,29	250	Sr Unsecured	B2 B+
İş Bankası	XS1508390090	5,50	21.04.2022	101,33	101,48	2,41	2,57	200.000,00	-0,20 -0,34	239	Sr Unsecured	B3 B+
Ziraat Bankası	XS1605397394	5,13	3.05.2022	100,75	101,28	2,62	3,14	200.000,00	-0,11 -0,62	295	Sr Unsecured	B2 B+
Vakıfbank	XS1622626379	5,63	30.05.2022	101,77	101,95	2,29	2,45	200.000,00	-0,04 -0,30	225	Sr Unsecured	B2 B+
Garanti Bankası	USM8931TAF68	5,25	13.09.2022	101,93	102,16	2,75	2,88	200.000,00	-0,33 -0,26	262	Sr Unsecured	B2 B+
Akbank	USM0375YAK49	5,00	24.10.2022	101,92	102,15	2,79	2,91	200.000,00	-0,14 -1,04	262	Sr Unsecured	B2 B+
İş Bankası	XS0847042024	6,00	24.10.2022	101,78	102,37	3,55	3,85	150.000,00	-0,21 -0,16	357	Subordinated	Caa2 B-
Vakıfbank	XS0849728190	6,00	1.11.2022	102,31	102,49	3,48	3,57	200.000,00	0,20 0,05	328	Subordinated	Caa3 B-
Yapı Kredi	XS0861979440	5,50	6.12.2022	101,74	102,05	3,60	3,74	200.000,00	-0,04 -0,21	343	Subordinated	Caa1 B-
TSKB	XS1750996206	5,50	16.01.2023	101,90	102,06	3,76	3,82	200.000,00	-0,05 -0,42	347	Sr Unsecured	B3 B+
Fibabanka	XS1711581337	6,00	25.01.2023	102,11	102,19	4,17	4,21	200.000,00	-0,06 0,07	385	Sr Unsecured	- B+
Vakıfbank	XS1760780731	5,75	30.01.2023	102,18	102,32	3,84	3,90	200.000,00	-0,08 -0,43	353	Sr Unsecured	B2 B+
Garanti Bankası	XS1576037284	5,88	16.03.2023	103,38	103,65	3,17	3,26	200.000,00	-0,06 -0,34	286	Sr Unsecured	B2 B+
Yapı Kredi	XS1788516679	6,10	16.03.2023	102,90	103,32	3,62	3,78	200.000,00	-0,06 -0,58	337	Sr Unsecured	B2 B+
Ziraat Bankası	XS1691349010	5,13	29.09.2023	100,66	101,59	4,25	4,51	200.000,00	-0,24 -0,63	392	Sr Unsecured	B2 B+
İş Bankası	XS1003016018	7,85	10.12.2023	106,33	106,82	4,44	4,56	200.000,00	-0,06 -0,44	391	Subordinated	Caa3 B-
Vakıfbank	XS1970705528	8,13	28.03.2024	106,83	107,07	4,99	5,04	200.000,00	-0,03 -0,52	431	Sr Unsecured	B2 B+
İş Bankası	XS1578203462	6,13	25.04.2024	102,38	102,70	4,96	5,03	200.000,00	-0,03 -0,56	427	Sr Unsecured	B3 B+
Yapı Kredi	XS1634372954	5,85	21.06.2024	101,65	102,02	5,02	5,10	200.000,00	-0,03 -0,85	429	Sr Unsecured	B2 B+
QNB Finansbank	XS1959391019	6,88	7.09.2024	106,82	107,70	4,00	4,16	200.000,00	0,00 -0,87	329	Sr Unsecured	B2 B+
TSKB	XS2100270508	6,00	23.01.2025	100,45	100,64	5,78	5,81	200.000,00	0,00 -0,54	485	Sr Unsecured	B3 B+
Vakıfbank	XS2112797290	5,25	5.02.2025	98,09	98,28	5,83	5,86	200.000,00	-0,04 -0,80	490	Sr Unsecured	B2 B+
Akbank	XS1210422074	5,13	31.03.2025	98,51	99,08	5,42	5,51	200.000,00	-0,27 -1,24	452	Sr Unsecured	B2 B+
Vakıfbank	XS2266963003	6,50	8.01.2026	100,82	101,06	6,21	6,24	200.000,00	0,03 -0,81	511	Sr Unsecured	B2 B+
TSKB	US90015YAB56	5,88	14.01.2026	98,64	98,82	6,20	6,22	200.000,00	-0,10 -1,02	509	Sr Unsecured	B3 B+
Ziraat Bankası	XS2274089288	5,38	2.03.2026	95,59	96,66	6,26	6,41	200.000,00	-0,32 -0,91	525	Sr Unsecured	B2 B+
Vakıfbank	US90015WAL72	5,50	1.10.2026	96,15	96,31	6,38	6,40	200.000,00	0,08 -0,64	517	Sr Unsecured	- -
Akbank	XS1574750292	7,20	16.03.2027	100,24	100,71	6,22	6,27	200.000,00	-0,10 -0,79	575	Subordinated	Caa2 B-
TSKB	XS1584113184	7,63	29.03.2027	100,45	100,72	6,73	6,76	200.000,00	-0,24 -0,87	602	Subordinated	Caa3 B-
Garanti Bankası	XS1617531063	6,13	24.05.2027	99,91	100,46	5,47	5,53	200.000,00	-0,33 -0,74	560	Subordinated	Caa2 B
Odeabank	XS1655085485	7,63	1.08.2027	86,12	86,58	10,23	10,29	200.000,00	-0,68 -0,73	2845	Subordinated	Caa3 CCC+
Vakıfbank	XS1551747733	8,00	1.11.2027	101,99	102,39	6,80	6,84	200.000,00	-0,02 -0,43	545	Subordinated	Ca B-
Credit Europe	XS1706923148	7,25	9.11.2027	100,75	101,36	6,34	6,40	200.000,00	0,02 N/A	588	Subordinated	B2 B-
Fibabanka	XS1386178237	7,75	24.11.2027	101,70	102,02	6,53	6,56	200.000,00	-0,11 0,05	795	Subordinated	- B-
Akbank	XS1772360803	6,80	27.04.2028	99,47	100,50	5,61	5,70	200.000,00	-0,09 -0,76	636	Subordinated	Caa2 B-
İş Bankası	XS1623796072	7,00	29.06.2028	100,05	101,26	6,33	6,45	200.000,00	-0,07 -0,46	607	Subordinated	Caa3 B-
İş Bankası	XS2106022754	7,75	22.01.2030	101,05	101,57	7,27	7,31	200.000,00	-0,38 -1,00	633	Subordinated	Caa3 B-
Yapı Kredi	XS2286436451	7,88	22.01.2031	101,78	102,17	7,88	7,91	200.000,00	0,06 -0,53	620	Subordinated	Caa2 B-
Akbank	XS2355183091	6,80	22.06.2031	95,53	95,93	7,59	7,62	200.000,00	-0,99 -1,56	673	Subordinated	- B-
Yapı Kredi Perp	XS1867595750	13,88	29.06.2028	112,44	114,53	11,18	11,29	200.000,00	-0,48 -0,82	652	Jr Subordinated	Caa3u -

Şirket Adı	ISIN	Kupon %	Vade	Alış Fiyatı	Satış Fiyatı	Alış Getiri	Satış Getiri	Min. İşlem Büyüklüğü	Fiyat Performans 1D (Δ%) / 5D (Δ%)	Z - Spread (bps)	Tahvil Tipi	Kredi Notu (Moody's & Fitch)
Kuveyt Türk	XS1505149325	5,14	2.11.2021	100,12	100,29	-2,01	-11,81	200.000,00	0,16	0,14	-695	Sr Unsecured - B+
Anadolu Efes	XS0848940523	3,38	1.11.2022	101,50	101,71	1,88	1,67	200.000,00	-0,07	-0,30	148	Sr Unsecured B2u -
Petkim	XS1747548532	5,88	26.01.2023	101,57	101,71	4,57	4,45	200.000,00	-0,04	-0,25	415	Sr Unsecured B2 B
Koç Holding	XS1379145656	5,25	15.03.2023	102,05	102,23	3,72	3,59	200.000,00	-0,17	-0,37	300	Sr Unsecured B2 -
Arçelik	XS0910932788	5,00	3.04.2023	102,74	103,07	3,03	2,80	200.000,00	-0,08	-0,42	249	Sr Unsecured - BB *+
Rönesans Gayrimenkul	XS1807502668	7,25	26.04.2023	99,04	99,16	7,94	7,85	200.000,00	-0,21	-0,38	745	Sr Unsecured B3 B
Türk Telekom	XS1028951264	4,88	19.06.2024	102,31	102,54	3,95	3,85	200.000,00	-0,02	-0,42	309	Sr Unsecured - BB-
Coca Cola İçecek	XS1577950402	4,22	19.09.2024	103,75	104,23	2,86	2,69	200.000,00	0,01	-0,86	183	Sr Unsecured B2 BBB-
Tüpraş	XS1686704948	4,50	18.10.2024	98,80	99,12	4,94	4,82	200.000,00	-0,33	-0,53	397	Sr Unsecured B2 B+
Türk Telekom	XS1955059420	6,88	28.02.2025	106,81	107,16	4,65	4,54	200.000,00	-0,13	-0,65	362	Sr Unsecured - BB-
Koç Holding	XS1961766596	6,50	11.03.2025	105,55	106,01	4,70	4,56	200.000,00	0,00	-0,78	357	Sr Unsecured B2 -
Turkcell	XS1298711729	5,75	15.10.2025	104,78	105,27	4,42	4,29	200.000,00	0,01	-0,66	326	Sr Unsecured B2u BB-
Ülker Bisküvi	XS2241387500	6,95	30.11.2025	105,03	105,27	5,54	5,47	200.000,00	-0,12	-0,43	440	Sr Unsecured - BB-
İstanbul Büyükşehir Belediyesi	US46522TAA60	6,38	9.12.2025	97,21	97,89	7,17	6,97	200.000,00	-0,28	-0,81	595	Sr Unsecured B2 BB-
Pegasus	XS2337336445	9,25	30.04.2026	104,52	104,74	8,04	7,98	200.000,00	0,00	-0,44	673	Sr Unsecured - BB-
Şişecam	XS1961010987	6,95	14.03.2026	108,35	108,61	4,81	4,75	200.000,00	0,03	-0,40	355	Sr Unsecured B2 BB-
<b>Arçelik</b>	<b>XS2346972263</b>	<b>3,00</b>	<b>27.05.2026</b>	<b>100,68</b>	<b>101,45</b>	<b>2,84</b>	<b>2,66</b>	<b>100.000,00</b>	<b>-0,06</b>	<b>-0,33</b>	<b>283</b>	<b>Sr Unsecured - B-</b>
Zorlu Yenilenebilir Enerji	XS2346915890	9,00	1.06.2026	93,83	94,04	10,73	10,67	200.000,00	-0,41	-2,94	988	Secured - BB+
<b>Sasa Polyester*</b>	<b>XS2357838601</b>	<b>3,25</b>	<b>30.06.2026</b>	<b>95,52</b>	<b>97,87</b>	<b>4,31</b>	<b>3,75</b>	<b>200.000,00</b>	<b>0,43</b>	<b>0,25</b>	<b>2204</b>	<b>Sr Unsecured - -</b>
Hyundai Assan Otomotiv	XS2362559481	1,63	30.07.2026	97,94	98,15	2,09	2,04	200.000,00	0,18	-0,33	83	Sr Unsecured Baa1 -
Aydem Yenilenebilir Enerji	XS2368781477	7,75	2.02.2027	95,75	95,99	8,77	8,71	200.000,00	-0,14	-1,59	774	Secured - B+
Anadolu Efes	XS2355105292	3,38	29.06.2028	100,74	101,13	3,25	3,19	200.000,00	0,28	-0,56	181	Sr Unsecured - BBB-
Türk Hava Yolları	US10010YAA01	4,20	15.09.2028	93,43	95,83	5,63	5,09	2.000,00	-0,02	-0,23	567	1st Lien Secured B2 BB
Turkcell	XS1803215869	5,80	11.04.2028	104,57	105,36	4,96	4,82	200.000,00	0,11	-0,51	350	Sr Unsecured - BB-
Kuveyt Türk	XS2384355520	6,13	16.12.2031	102,30	102,78	6,00	5,94	200.000,00	0,14	0,01	430	Subordinated - B
LimakPort İskendurun	XS2339789732	9,50	10.07.2036	99,80	100,45	9,53	9,44	200.000,00	0,32	-1,01	798	Secured - BB-

(EUR)

\*Paya Dönüştürülebilir Tahvil

Ülke	ISIN	Kupon %	Vade	Alış Fiyatı	Satış Fiyatı	Alış Getiri	Satış Getiri	Min. İşlem Büyüklüğü	Fiyat Performans 1D (Δ%) / 5D (Δ%)	Z- Spread (bps)	Tahvil Tipi	Kredi Notu (Moody's & Fitch)
Arjantin	US040114HP86	4,63	11.01.2023	37,55	38,94	107,11	102,46	1.000,00	-0,04 -0,02	11108	Sr Unsecured	- Ca
Venezuela	USP17625AA59	9,00	7.05.2023	10,63	10,83	263,33	260,02	100,00	1,34 N/A	N/A	Sr Unsecured	WD C
Meksika	US91086QAJ76	8,00	24.09.2022	106,25	106,61	0,74	0,56	1.000,00	0,02 -0,21	5	Sr Unsecured	BBB- Baa1
Katar	XS1806502453	3,88	23.04.2023	104,72	105,16	0,69	0,40	200.000,00	-0,09 -0,20	10	Sr Unsecured	AA- Aa3
Panama	US698299AS33	9,38	16.01.2023	103,70	103,92	1,05	0,94	1.000,00	-0,01 N/A	40	Sr Unsecured	BBB- Baa2
Brezilya	US105756BU30	2,63	5.01.2023	102,09	102,45	0,85	0,56	200.000,00	-0,09 N/A	36	Sr Unsecured	BB- Ba2
Suudi Arabistan	XS1694216687	2,88	4.03.2023	102,72	103,26	0,85	0,46	200.000,00	0,00 -0,11	26	Sr Unsecured	A A1
Endonezya	USY20721BD05	3,38	15.04.2023	103,58	104,04	0,92	0,61	200.000,00	-0,04 N/A	33	Sr Unsecured	BBB Baa2
Ukrayna	XS1303921214	7,75	1.09.2022	106,59	107,10	4,01	3,73	100.000,00	-0,07 -0,51	331	Sr Unsecured	B B3u
Filipinler	US718286BN61	5,50	30.03.2026	116,20	116,77	1,69	1,56	200.000,00	-0,07 -0,66	46	Sr Unsecured	BBB Baa2
Şili	US168863CA49	3,13	21.01.2026	106,17	106,62	1,61	1,51	200.000,00	0,00 N/A	40	Sr Unsecured	A- A1
Suudi Arabistan	XS2159975619	2,90	22.10.2025	102,98	103,48	1,90	1,81	200.000,00	-0,03 -0,57	56	Sr Unsecured	A A1
Meksika	US91086QBG29	4,13	21.01.2026	110,90	111,20	1,46	1,39	200.000,00	0,09 -0,49	28	Sr Unsecured	BBB- Baa1
Peru	US715638AS19	7,35	21.07.2025	110,31	110,94	2,23	2,12	100.000,00	0,05 -0,37	83	Sr Unsecured	BBB+ A3
Endonezya	USY20721BN86	4,75	8.01.2026	112,33	112,87	1,70	1,57	200.000,00	-0,07 -0,42	49	Sr Unsecured	BBB Baa2
Panama	USP90603AN40	3,75	17.04.2026	106,90	107,73	2,13	1,94	1.000,00	0,00 -0,23	85	Sr Unsecured	BBB- -
Rusya	RU000A01WHA4	4,75	27.05.2026	110,53	111,11	2,26	2,15	200.000,00	-0,09 -0,35	88	Sr Unsecured	BBB -
Brezilya	US105756BX78	6,00	7.04.2026	112,55	112,98	2,97	2,87	200.000,00	-0,16 -0,41	175	Sr Unsecured	BB- Ba2
Ukrayna	US903724AS16	7,75	1.09.2025	107,83	108,48	5,87	5,72	100.000,00	-0,20 -1,68	459	Sr Unsecured	B B3u
Katar	XS1405782159	3,25	2.06.2026	106,66	107,44	1,74	1,57	200.000,00	-0,31 N/A	45	Sr Unsecured	AA- Aa3
Endonezya	US455780CV60	1,85	12.03.2031	94,64	95,24	2,49	2,42	200.000,00	-0,12 N/A	84	Sr Unsecured	BBB Baa2
Filipinler	US718286BB24	7,75	14.01.2031	142,56	143,44	2,54	2,45	100.000,00	-0,06 -0,98	95	Sr Unsecured	BBB Baa2
Suudi Arabistan	XS2159975700	3,25	22.10.2030	95,74	96,24	2,69	2,64	200.000,00	-0,10 -0,82	97	Sr Unsecured	A A1
Peru	US715638DA73	2,84	20.06.2030	N/A	N/A	N/A	N/A	1.000,00	N/A -1,04	N/A	Sr Unsecured	BBB+ A3
Meksika	US91086QAG38	8,30	15.08.2031	96,11	96,54	3,13	3,08	1.000,00	0,04 -0,80	149	Sr Unsecured	BBB- Baa1
Brezilya	US105756CC23	3,88	12.06.2030	94,10	94,78	4,71	4,61	200.000,00	-0,04 -1,34	311	Sr Unsecured	BB- Ba2
Ukrayna	XS2010030836	7,25	15.03.2033	101,52	102,36	7,05	6,95	200.000,00	-0,25 -3,28	539	Sr Unsecured	B -
Arjantin	US040114HR43	6,88	11.01.2048	36,25	37,65	18,58	17,95	1.000,00	-0,05 N/A	1841	Sr Unsecured	- Ca
Şili	US168863CE60	3,86	21.06.2047	99,35	100,21	3,53	3,49	200.000,00	0,92 -0,94	168	Sr Unsecured	A- A1
Katar	XS2155352748	4,40	16.04.2050	120,33	120,93	3,29	3,27	200.000,00	-0,42 -1,31	145	Sr Unsecured	AA- Aa3
Endonezya	US455780CR58	3,50	14.02.2050	99,94	100,86	3,50	3,45	200.000,00	0,49 N/A	164	Sr Unsecured	BBB Baa2
Peru	US715638BM30	5,63	18.11.2050	102,71	103,50	3,40	3,36	1.000,00	0,61 -0,90	154	Sr Unsecured	BBB+ A3
Suudi Arabistan	XS1936302949	5,25	16.01.2050	102,58	103,57	3,62	3,57	200.000,00	-0,01 -1,13	177	Sr Unsecured	A A1
Meksika	US91087BAD29	4,60	10.02.2048	110,85	111,51	4,34	4,31	200.000,00	0,26 -1,73	250	Sr Unsecured	BBB- Baa1
Brezilya	US105756BY51	5,63	21.02.2047	84,63	85,24	5,87	5,82	200.000,00	-0,09 -1,90	405	Sr Unsecured	BB- Ba2



Ülke	ISIN	Kupon %	Vade	Alış Fiyatı	Satış Fiyatı	Alış Getiri	Satış Getiri	Min. İşlem Büyüklüğü	Z - Spread (bps)	Fiyat Performans 1D (Δ %) / 5D (Δ %)		Tahvil Tipi	Kredi Notu (Moody's & Fitch)	
ABD	US91282CBU45	0,13	31.03.2023	99,7	99,8	0,32	0,30	100,00	-11,6	0,0	-0,04	Sr Unsecured	AAAu	Aaa
Almanya	DE0001104834	0,00	10.03.2023	101,2	101,2	-0,64	-0,65	0,01	-29,0	0,0	-0,01	Sr Unsecured	AAAu	-
İngiltere	GB00BL68HG94	0,13	31.01.2023	98,8	98,8	0,66	0,65	0,01	-47,8	0,1	-0,23	Sr Unsecured	AA-u	-
Fransa	FR0013479102	0,00	25.02.2023	100,9	100,9	-0,65	-0,66	1,00	-21,9	0,0	-0,02	Sr Unsecured	AAu	-
İtalya	IT0005384497	0,60	15.01.2023	100,5	100,5	-0,20	-0,20	1.000,00	9,7	0,0	0,04	Sr Unsecured	-	-
Japonya	JP1024231M43	0,01	1.04.2023	100,2	100,2	-0,11	-0,12	50.000,00	-11,9	0,0	-0,01	Sr Unsecured	-	-
ABD	US91282CBT71	0,75	31.03.2026	98,4	98,4	1,13	1,13	100,00	-7,1	0,2	-0,24	Sr Unsecured	AAAu	Aaa
Almanya	DE0001141836	0,00	10.04.2026	102,1	102,1	-0,42	-0,43	0,01	-39,7	0,0	-0,09	Sr Unsecured	AAAu	-
İngiltere	GB00BL68HJ26	0,13	30.01.2026	97,8	97,8	0,83	0,82	0,01	-41,3	0,2	-0,49	Sr Unsecured	AA-u	-
Fransa	FR0013415627	0,00	25.03.2025	101,2	101,2	-0,22	-0,23	1,00	-22,6	-0,1	-0,02	Sr Unsecured	AAu	-
İtalya	IT0005419848	0,00	1.02.2026	98,8	98,8	0,25	0,25	1.000,00	29,6	-0,1	0,11	Sr Unsecured	-	-
Japonya	JP1051471M45	0,01	20.03.2026	100,3	100,4	-0,07	-0,09	50.000,00	-12,8	0,0	-0,01	Sr Unsecured	-	-
ABD	US91282CBL46	1,13	15.02.2031	95,9	95,9	1,60	1,60	100,00	-2,6	0,6	-0,71	Sr Unsecured	-	Aaa
Almanya	DE0001102531	0,00	15.02.2031	101,0	101,1	-0,11	-0,11	0,01	-38,1	0,0	-0,33	Sr Unsecured	AAAu	-
İngiltere	GB00B24FF097	4,75	7.12.2030	91,7	91,8	1,15	1,14	0,01	-17,0	0,6	-0,85	Sr Unsecured	AA-u	Aa3u
Fransa	FR0013516549	0,00	25.11.2030	97,7	97,7	0,23	0,23	1,00	-5,6	0,0	-0,21	Sr Unsecured	AAu	-
İtalya	IT0005422891	0,60	1.04.2031	99,6	99,6	1,00	1,00	1.000,00	71,7	-0,1	-0,01	Sr Unsecured	-	-
Japonya	JP1103621M43	0,10	20.03.2031	100,3	100,4	0,07	0,06	50.000,00	-7,3	0,0	-0,11	Sr Unsecured	-	-
ABD	US912810SU34	1,88	15.02.2051	95,5	95,6	2,08	2,07	100,00	21,8	1,8	-1,72	Sr Unsecured	-	Aaa
Almanya	DE0001102481	0,00	15.08.2050	92,9	93,1	0,24	0,23	0,01	-19,8	1,0	-1,09	Sr Unsecured	AAAu	Aaa
İngiltere	GB00BMBL1F74	0,63	22.10.2050	82,4	82,5	1,36	1,36	0,01	8,9	2,1	-2,19	Sr Unsecured	AA-u	-
Fransa	FR0013480613	0,75	25.05.2052	96,4	96,6	0,89	0,88	1,00	44,7	0,5	-0,41	Sr Unsecured	AAu	Aa2u
İtalya	IT0005398406	1,70	1.09.2050	97,3	97,4	1,82	1,82	1.000,00	137,8	0,3	-0,10	Sr Unsecured	-	-
Japonya	JP1300701M48	0,70	20.03.2051	99,9	100,2	0,70	0,69	50.000,00	13,2	-0,3	N/A	Sr Unsecured	-	-

\*Yerel Para Birimleri Kullanılmaktadır.

- *ISIN: International Securities Identification Number kelimesinin kısaltması olan menkul kıymetleri tanımlayan koddur.*
- *Kupon Oranı: Tahvilin yıllık nominal başına verdiği faiz oranıdır.*
- *Vade: Tahvilin itfa tarihidir.*
- *Fiyat: Tahvilin piyasadan aldığınız aktif fiyatıdır.*
- *Getiri: Vade sonunda elde edeceğiniz faiz getirisi.*
- *Z - Spread(bps): İlgili tahvilin, gösterge tahvil ile arasındaki baz puan farkıdır.*
- *Kredi Notu: Tahvilin kredi notudur.*
- *Min. İşlem Büyüklüğü: İlgili tahvil ile yapacağınız minimum nominal işlem büyüklüğüdür.*
- *Senior Unsecured: Ülkenin ya da şirketin yükümlülüklerini yerine getirememesi durumunda önceliğin tahvil sahiplerinin olacağını ifade eder.*
- *Subordinated: Ülkenin ya da şirketin yükümlülüklerini yerine getirememesi durumunda önceliğin tahvil sahiplerinin olmayacağını ifade eder.*

Yatırım Danışmanlığı ve Bireysel Portföy Yönetimi

**Altan AYDIN** Direktör  
[ALTAN.AYDIN@vakifyatirim.com.tr](mailto:ALTAN.AYDIN@vakifyatirim.com.tr)

**Eren KURU** Analist  
[EREN.KURU@vakifyatirim.com.tr](mailto:EREN.KURU@vakifyatirim.com.tr)

**Umut Deniz PAK** Analist  
[UMUTDENIZ.PAK@vakifyatirim.com.tr](mailto:UMUTDENIZ.PAK@vakifyatirim.com.tr)