

## Haftalık Eurobond Raporu - 26.12.2022

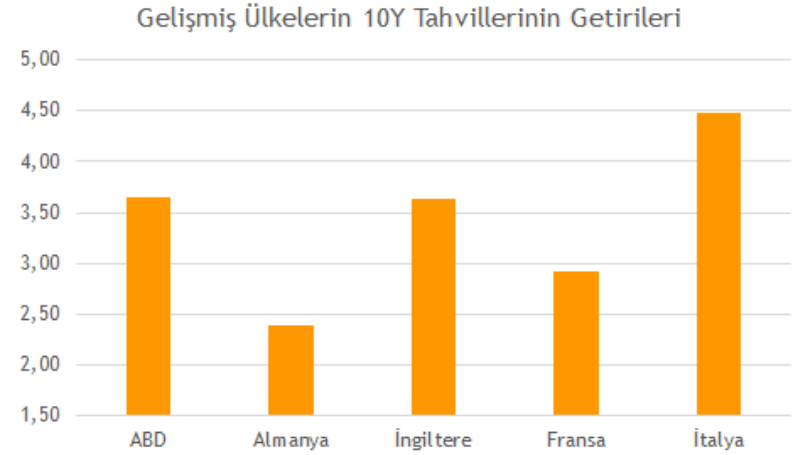
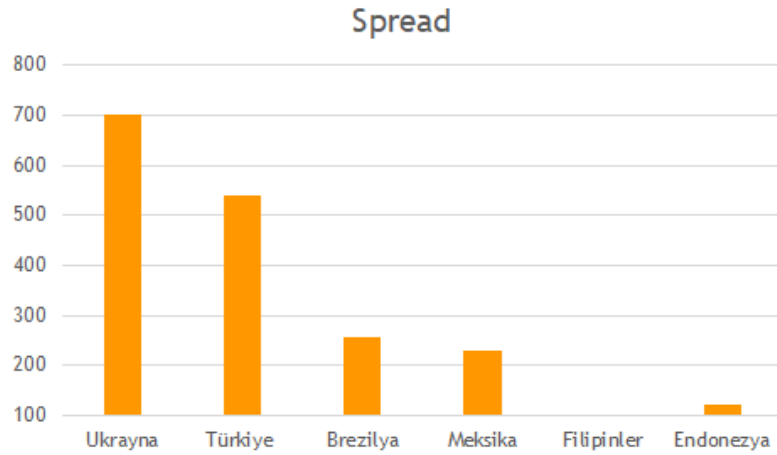
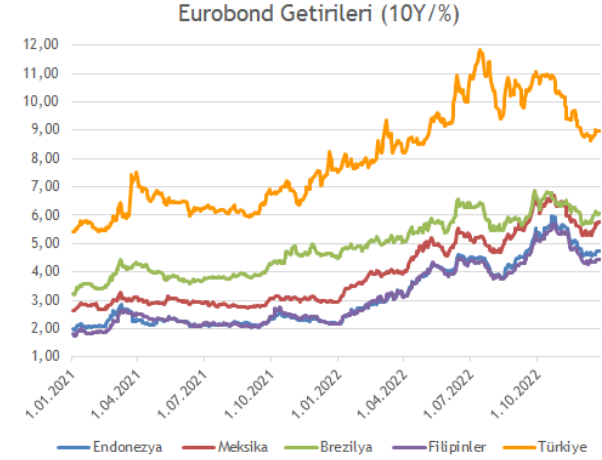
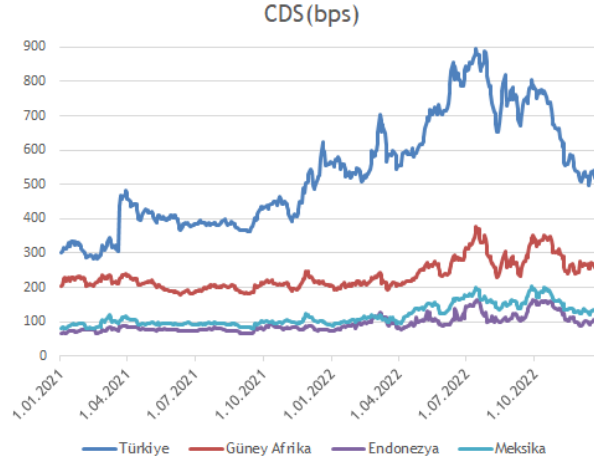
*Burada yer alan yatırım bilgi, yorum ve tavsiyeleri yatırım danışmanlığı kapsamında değildir. Yatırım danışmanlığı hizmeti; aracı kurumlar, portföy yönetim şirketleri, yatırım ve kalkınma bankaları ile müşteri arasında imzalanacak yatırım danışmanlığı sözleşmesi çerçevesinde ve yetkili kuruluşlar tarafından kişilerin risk ve getiri tercihleri dikkate alınarak kişiye özel sunulmaktadır. Burada yer alan yorum ve tavsiyeler ise genel niteliktedir. Burada yer alan yorum ve tavsiyeler, mali durumunuz ile risk ve getiri tercihlerinize uygun olmayabilir. Bu nedenle, sadece burada yer alan bilgilere dayanılarak yatırım kararı verilmesi beklentilerinize uygun sonuçlar doğurmayabilir. Gerek bu yayındaki, gerekse bu yayında kullanılan kaynaklardaki hata ve eksikliklerden ve bu yayındaki bilgilerin kullanılması sonucunda yatırımcıların ve/veya ilgili kişilerin uğrayabilecekleri doğrudan ve/veya dolaylı zararlardan, kâr yoksunluğundan, manevi zararlardan ve her ne şekilde olursa olsun üçüncü kişilerin uğrayabileceği her türlü zararlardan dolayı Vakıf Yatırım Menkul Değerler A.Ş. sorumlu tutulamaz.*

2022 yılının son haftasına girdik. Hem uluslararası ilişkiler bakımından hem de piyasalar açısından genel olarak oynaklığın yüksek olduğu bir yılı geride bırakıyoruz. Kabaca özetlersek; Rusya-Ukrayna savaşı, ABD-Çin siyasi gerilimi, Avrupa Bölgesi'ndeki enerji krizi, Çin'in Covid önlemlerine devam etmesi, Covid-19 sonrası çıkan küresel enflasyon korkusu, PMI'ların düşük gelmeye devam etmesiyle resesyon endişeleri ve küresel merkez bankalarının faiz artırım politikalarını gördük. Uluslararası yatırımcılar Covid döneminde tahvil bölgesinde pozisyonları ağırlıklarını arttırdıkları için pek çok ülkenin uzun taraflı kıymetleri eksi faizle işlem görürken, enflasyonun ön plana gelmesiyle eksi faizle işlem gören tahvillerin sayısı her geçen gün azaldı. Küresel maliyetlerin artmasıyla tahvil ihraçlarının hacimleri geçtiğimiz senelere göre daha az seviyede gerçekleşti. ABD'de bankacılık ve teknoloji şirketlerinin ihraçlarını izlerken, Avrupa tarafında ağırlık bankacılık ve özel sektörü takip ettik. Bankacılık tarafında sermaye benzeri ihraçlar ön plandayken, finans dışı kesimde senior kıymetler ön plandaydı. 2Y-10Y ABD tarafında Ocak ayından itibaren resesyon endişesi ile 2 yıllık tahvilin getirisi daha yukarıda fiyatlandığını gördük ve görmeye devam ediyoruz. 10 yıllık tahvil faizi kabaca 280 baz puan yükselerek %4.30'un üzerinde işlem gördü.

G-10 ülkelerinin maliyetlerinin artmasıyla gelişmekte olan ülkelerin hem sovereign hem de lokal para cinsinden ihraçlarda getiriler yukarıda oluşuyorken, piyasadaki işlem gören tahviller satıcılı seyir izledi. Yabancı para cinsinden ihraçların çoğunluğunu ülkeler bazında oluştu. Risk primi olarak baktığımızda Macaristan, Romanya ve Kazakistan en kötü performans gösterenler yer alıyorken, oynaklık yüksek olsa da Katar, Suudi Arabistan ve Çek Cumhuriyet'i yılı yatay olarak kapatmaya hazırlanıyor diyebiliriz. Macaristan'ın EUR bazlı verim eğrisi son bir yıllık perspektifle baktığımızda kısa taraflı kıymetlerin getirilerinin 1000 baz puanın üzerinde artış gösterdiğini görüyoruz, Suudi Arabistan'ın USD bazlı verim eğrisi uzak tarafı 100 baz puan üzerinde artış gösterdi.

Yurt içine bakıldığında diğer ülkeler gibi maliyetlerin yükseldiği ve ihraçların yukarı oluştuğunu gördük. 2022'nin ilk yarısında özel sektör ihraçları ön plandayken, yılın sonlarına doğru Hazine ihraçları ağırlıkta oldu. 5 yıllık risk priminin 900 baz puana kadar genişlediğini görürken, yılın sonuna doğru 500'ün altına sarktığını şahit olduk. Yılın ortasında Hazine'nin USD bazlı verim eğrisi uzun tarafta çift haneli getirilere yükselirken, yılın son haftasında %8-9.50 bandına doğru daralmalar gerçekleşti. Geçtiğimiz hafta HMB Bakan yardımcısı Murat Zaman Ocak ayında Hazine'nin ilk yeşil tahvil ihracını gerçekleştireceğini duyurdu. Özel sektör tarafında en fazla göz önünde bulunan Sasa Polyester'in EUR bazlı convertible tahvili oldu. Tahvilin fiyatı 436 EUR artarak 550 EUR'nun üzerinde işlem gördü.

Yılın son haftasında yurt dışı piyasalarda yılın son haftasında veri akışı sakin, bugün ABD, Almanya ve Londra borsaları tatil nedeniyle kapalı olacak. İçeride ise reel kesim güven endeksi ve kapasite kullanımı verileri izlenecek.



## USD Cinsinden Hazine Eurobondları

ISIN	Kupon %	Vade	Alış Fiyatı	Satış Fiyatı	Alış Getiri	Satış Getiri	Min. İşlem Büyüklüğü	Fiyat Performans 1D (Δ %) / 1M (Δ %)	Z - Spread (bps)	Tahvil Tipi	Kredi Notu (Moody's & Fitch)
US900123CA66	3,25	23.03.2023	99,76	100,27	4,25	2,08	200.000,00	-0,06 -0,15	-140	Sr Unsecured	B3 B
XS1496463297	5,38	24.10.2023	99,34	100,10	6,20	5,24	200.000,00	0,00 0,80	86	Sr Unsecured	B2 B-
US900123CR91	7,25	23.12.2023	101,44	102,43	5,73	4,69	200.000,00	-0,09 -0,09	37	Sr Unsecured	B3 B
US900123CF53	5,75	22.03.2024	98,84	99,94	6,74	5,79	200.000,00	-0,27 -0,56	154	Sr Unsecured	B3 B
XS1917720911	8,25	24.01.2024	101,21	101,93	7,05	6,35	200.000,00	0,01 1,74	190	Sr Unsecured	B2 B-
XS1814962582	6,13	3.05.2024	98,45	98,90	7,35	6,98	200.000,00	0,26 0,80	248	Sr Unsecured	B2 B-
US900123CV04	6,35	10.08.2024	98,75	99,70	7,18	6,54	200.000,00	-0,12 -0,70	229	Sr Unsecured	B3 B
US900123CW86	5,60	14.11.2024	96,97	97,96	7,35	6,77	200.000,00	-0,26 -0,30	263	Sr Unsecured	B3 B
US900123AW05	7,38	5.02.2025	100,23	101,00	7,25	6,85	2.000,00	-0,05 0,06	272	Sr Unsecured	B3 B
US900123CZ18	6,38	14.10.2025	95,48	96,81	8,21	7,66	200.000,00	-0,12 0,02	388	Sr Unsecured	B3 B
US900123CX69	4,25	13.03.2025	93,26	94,38	7,62	7,04	200.000,00	-0,17 0,40	307	Sr Unsecured	B3 B
US900123CJ75	4,25	14.04.2026	89,02	89,96	8,11	7,76	200.000,00	-0,09 0,81	403	Sr Unsecured	B3 B
US900123DB31	4,75	26.01.2026	90,89	91,65	8,16	7,86	200.000,00	-0,12 0,28	404	Sr Unsecured	B3 B
XS2332876106	5,75	6.07.2026	91,14	92,09	8,72	8,39	200.000,00	0,05 5,26	469	Sr Unsecured	B2 B-
US900123CK49	4,88	9.10.2026	89,54	90,56	8,14	7,80	200.000,00	-0,26 0,92	415	Sr Unsecured	B3 B
US900123CL22	6,00	25.03.2027	91,36	92,52	8,46	8,12	200.000,00	-0,15 0,56	454	Sr Unsecured	B3 B
USM88269US88	8,60	24.09.2027	99,79	101,11	8,65	8,31	200.000,00	-0,34 -0,10	476	Sr Unsecured	B3 B
US900123DF45	9,88	15.01.2028	103,94	104,73	8,87	8,68	200.000,00	-0,08 -0,29	508	Sr Unsecured	B3 B
US900123CP36	5,13	17.02.2028	86,72	87,61	8,36	8,12	200.000,00	-0,11 1,18	458	Sr Unsecured	B3 B
US900123CQ19	6,13	24.10.2028	89,49	90,35	8,44	8,24	200.000,00	-0,10 1,15	473	Sr Unsecured	B3 B
US900123CT57	7,63	26.04.2029	94,18	95,49	8,84	8,56	1.000,00	-0,24 0,27	510	Sr Unsecured	B3 B
US900123AL40	11,88	15.01.2030	118,81	120,15	8,29	8,07	200.000,00	-0,06 1,71	459	Sr Unsecured	B3 B
US900123CY43	5,25	13.03.2030	80,41	81,64	9,00	8,73	200.000,00	-0,22 0,58	533	Sr Unsecured	B3 B
US900123DA57	5,95	15.01.2031	82,52	83,63	9,05	8,83	200.000,00	-0,30 0,78	542	Sr Unsecured	B3 B
US900123DC14	5,88	26.06.2031	82,00	83,19	8,95	8,72	2.000,00	-0,33 1,52	532	Sr Unsecured	B3 B
US900123AT75	8,00	14.02.2034	101,01	102,36	7,86	7,68	2.000,00	-0,01 2,65	427	Sr Unsecured	B3 B
US900123DD96	6,50	20.09.2033	83,11	84,38	8,98	8,77	200.000,00	-0,10 1,47	539	Sr Unsecured	B3 B
US900123AY60	6,88	17.03.2036	84,04	85,03	8,96	8,81	2.000,00	-0,15 2,18	540	Sr Unsecured	B3 B
US900123BB58	7,25	5.03.2038	90,16	91,40	8,41	8,25	100.000,00	-0,14 2,94	485	Sr Unsecured	B3 B
US900123BG46	6,75	30.05.2040	78,57	80,56	9,25	8,98	200.000,00	-0,16 1,79	565	Sr Unsecured	B3 B
US900123BJ84	6,00	14.01.2041	72,28	73,75	9,17	8,96	200.000,00	-0,35 1,09	561	Sr Unsecured	B3 B
US900123CB40	4,88	16.04.2043	65,59	66,48	8,45	8,32	200.000,00	-0,14 2,59	497	Sr Unsecured	B3 B
US900123CG37	6,63	17.02.2045	76,78	77,64	9,07	8,96	200.000,00	-0,10 2,97	561	Sr Unsecured	B3 B
US900123CM05	5,75	11.05.2047	68,63	69,53	8,93	8,81	200.000,00	-0,10 2,51	550	Sr Unsecured	B3 B

## EUR Cinsinden Hazine Eurobondları

ISIN	Kupon %	Vade	Alış Fiyatı	Satış Fiyatı	Alış Getiri	Satış Getiri	Min. İşlem Büyüklüğü	Fiyat Performans 1D (Δ %) / 1M (Δ %)	Z - Spread (bps)	Tahvil Tipi	Kredi Notu (Moody's & Fitch)
XS1057340009	4,13	11.04.2023	99,97	100,89	4,13	0,98	100.000,00	-0,02 -0,10	25	Sr Unsecured	B3 B
XS1843443356	4,63	31.03.2025	99,08	100,08	5,06	4,58	100.000,00	-0,02 0,21	149	Sr Unsecured	B3 B
XS1629918415	3,25	14.06.2025	96,00	96,94	5,01	4,58	100.000,00	-0,09 0,33	149	Sr Unsecured	B3 B
XS1909184753	5,20	16.02.2026	98,61	99,44	5,69	5,39	100.000,00	0,10 0,38	230	Sr Unsecured	B3 B
XS2361850527	4,38	8.07.2027	93,06	94,21	6,17	5,86	100.000,00	-0,11 0,68	285	Sr Unsecured	B3 B

## USD Cinsinden Hazine Sukukları

ISIN	Kupon %	Vade	Alış Fiyatı	Satış Fiyatı	Alış Getiri	Satış Getiri	Min. İşlem Büyüklüğü	Fiyat Performans 1D (Δ %) / 1M (Δ %)	Z - Spread (bps)	Tahvil Tipi	Kredi Notu (Moody's & Fitch)
XS1586385178	5,00	6.04.2023	99,67	100,51	6,19	3,05	200.000,00	-0,07 -0,12	-2	Sr Unsecured	B3 B
XS1141043296	4,49	25.11.2024	95,18	96,23	7,24	6,62	200.000,00	-0,15 0,78	252	Sr Unsecured	B3 B
XS2523929474	9,76	13.11.2025	104,46	105,24	7,98	7,68	200.000,00	0,01 0,86	378	Sr Unsecured	B3 B
XS2351109116	5,13	22.06.2026	91,55	92,72	7,95	7,54	200.000,00	-0,09 0,60	387	Sr Unsecured	B3 B
XS2441287773	7,25	24.02.2027	97,51	98,62	7,96	7,64	200.000,00	-0,17 1,17	402	Sr Unsecured	B3 B

Şirket Adı	ISIN	Kupon %	Vade	Alış Fiyatı	Satış Fiyatı	Alış Getiri	Satış Getiri	Min. İşlem Büyüklüğü	Fiyat Performans 1D (Δ %) / 1M (Δ %)	Z - Spread (bps)	Tahvil Tipi	Kredi Notu (Moody's & Fitch)
TSKB	XS1750996206	5,50	16.01.2023	99,87	100,17	7,88	2,10	200.000,00	0,01 -0,05	44	Sr Unsecured	B3 B-
Fibabanka	XS1711581337	6,00	25.01.2023	97,23	100,06	42,97	5,11	200.000,00	-0,35 -0,35	2049	Sr Unsecured	- B-
Vakıfbank	XS1760780731	5,75	30.01.2023	100,01	100,18	5,47	3,64	200.000,00	-0,10 -0,18	10	Sr Unsecured	B2 B-
Garanti Bankası	XS1576037284	5,88	16.03.2023	100,34	100,54	4,23	3,32	200.000,00	-0,01 -0,05	-76	Sr Unsecured	B2 B-
Yapı Kredi	XS1788516679	6,10	16.03.2023	100,03	100,35	5,87	4,39	200.000,00	0,00 -0,03	61	Sr Unsecured	B2 B-
Ziraat Bankası	XS1691349010	5,13	29.09.2023	98,31	99,69	7,46	5,54	200.000,00	0,05 -0,04	163	Sr Unsecured	B2 B-
İş Bankası	XS1003016018	7,85	10.12.2023	101,05	101,29	6,69	6,42	200.000,00	0,00 0,23	170	Subordinated	Caa3 CCC+
Vakıfbank	XS1970705528	8,13	28.03.2024	101,08	101,34	7,19	6,97	200.000,00	-0,01 0,47	237	Sr Unsecured	B2 B-
İş Bankası	XS1578203462	6,13	25.04.2024	99,31	99,62	6,67	6,42	200.000,00	-0,03 1,07	185	Sr Unsecured	B3 B-
Yapı Kredi	XS1634372954	5,85	21.06.2024	98,37	98,67	7,03	6,81	200.000,00	-0,02 0,61	227	Sr Unsecured	B2 B-
QNB Finansbank	XS1959391019	6,88	7.09.2024	102,09	102,60	5,56	5,24	200.000,00	-0,04 0,62	87	Sr Unsecured	B2 B-
TSKB	XS2100270508	6,00	23.01.2025	96,04	97,03	8,11	7,57	200.000,00	-0,03 -0,03	350	Sr Unsecured	B3 B-
Vakıfbank	XS2112797290	5,25	5.02.2025	94,65	95,65	8,06	7,52	200.000,00	-0,02 1,64	347	Sr Unsecured	B2 B-
Akbank	XS1210422074	5,13	31.03.2025	95,31	96,65	7,42	6,74	200.000,00	0,17 4,74	284	Sr Unsecured	B2 B-
Vakıfbank	XS2266963003	6,50	8.01.2026	94,62	94,95	8,55	8,42	200.000,00	-0,10 2,95	449	Sr Unsecured	B2 B-
TSKB	US90015YAB56	5,88	14.01.2026	93,21	93,38	8,45	8,38	200.000,00	-0,03 4,48	443	Sr Unsecured	B3 B-
Ziraat Bankası	XS2274089288	5,38	2.03.2026	89,50	91,75	9,26	8,38	200.000,00	-0,43 2,26	487	Sr Unsecured	B2 B-
Vakıfbank	US90015WAL72	5,50	1.10.2026	89,77	90,20	8,75	8,60	200.000,00	-0,04 1,58	485	Sr Unsecured	- B-
Garanti Bankası	XS1617531063	6,13	24.05.2027	92,28	93,40	9,35	9,02	200.000,00	0,50 2,48	523	Subordinated	Caa2 CCC+
Odeabank	XS1655085485	7,63	1.08.2027	73,03	81,90	17,36	14,08	200.000,00	0,19 21,08	1167	Subordinated	Caa3 CCC
Credit Europe	XS1706923148	7,25	9.11.2027	89,99	91,38	12,41	12,00	200.000,00	0,00 0,51	3437	Subordinated	B2 B-
Fibabanka	XS1386178237	7,75	24.11.2027	90,73	91,68	10,58	10,30	200.000,00	0,51 N/A	673	Subordinated	- CCC+
Akbank	XS1772360803	6,80	27.04.2028	95,02	95,82	9,16	8,96	200.000,00	-0,17 2,98	1709	Subordinated	Caa2 CCC+
İş Bankası	XS1623796072	7,00	29.06.2028	96,39	97,40	9,76	9,52	200.000,00	0,00 5,07	878	Subordinated	Caa3 CCC+
İş Bankası	XS2106022754	7,75	22.01.2030	95,18	95,37	10,13	10,09	200.000,00	1,21 4,53	599	Subordinated	Caa3 CCC+
Yapı Kredi	XS2286436451	7,88	22.01.2031	94,16	94,80	10,74	10,61	200.000,00	-0,14 3,09	601	Subordinated	Caa2 CCC+
Akbank	XS2355183091	6,80	22.06.2031	90,07	90,32	10,07	10,02	200.000,00	-0,16 5,39	633	Subordinated	- CCC+
Şekerbank	XS1626188491	12,00	12.06.2032	104,98	105,95	11,11	10,94	200.000,00	-1,51 1,16	666	Subordinated	- CCC
Yapı Kredi Perp	XS1867595750	13,88	29.06.2028	104,77	106,54	14,39	14,16	200.000,00	-0,06 -0,24	331	Jr Subordinated	Caa3u -

## Özel Sektörün USD Cinsinden Eurotahvilleri

Şirket Adı	ISIN	Kupon %	Vade	Alış Fiyatı	Satış Fiyatı	Alış Getiri	Satış Getiri	Min. İşlem Büyüklüğü	Fiyat Performans 1D (Δ %) / 1M (Δ %)	Z - Spread (bps)	Tahvil Tipi	Kredi Notu (Moody's & Fitch)
Petkim	XS1747548532	5,88	26.01.2023	99,80	100,22	8,28	2,95	200.000,00	0,00 -0,06	116	Sr Unsecured	B2 B
Koç Holding	XS1379145656	5,25	15.03.2023	99,87	100,04	5,79	4,97	200.000,00	0,06 0,01	87	Sr Unsecured	B2 -
Arçelik	XS0910932788	5,00	3.04.2023	99,75	99,97	5,91	5,04	200.000,00	0,00 0,21	86	Sr Unsecured	- BB-
Rönesans Gayrimenkul	XS1807502668	7,25	26.04.2023	99,35	100,28	9,17	6,31	200.000,00	-0,01 0,51	309	Sr Unsecured	Caa2 B
Türk Telekom	XS1028951264	4,88	19.06.2024	94,19	94,25	9,17	9,13	200.000,00	-0,04 4,83	450	Sr Unsecured	- B
Coca Cola İçecek	XS1577950402	4,22	19.09.2024	96,86	97,13	6,16	5,99	200.000,00	-0,04 0,39	157	Sr Unsecured	- BBB-
Tüpraş	XS1686704948	4,50	18.10.2024	95,65	95,83	7,11	6,99	200.000,00	-0,04 0,25	259	Sr Unsecured	B2 B
Mersin Uluslararası Limanı	XS2071397850	5,38	15.11.2024	96,21	96,47	7,57	7,42	200.000,00	-0,02 1,79	306	Sr Unsecured	- B
Türk Telekom	XS1955059420	6,88	28.02.2025	94,38	94,51	9,81	9,74	200.000,00	-0,07 4,67	548	Sr Unsecured	- B
Koç Holding	XS1961766596	6,50	11.03.2025	99,09	99,37	6,95	6,80	200.000,00	0,00 2,98	261	Sr Unsecured	B2 -
Turkcell	XS1298711729	5,75	15.10.2025	94,12	94,43	8,14	8,01	200.000,00	-0,07 2,21	402	Sr Unsecured	B2u B
Ülker Bisküvi	XS2241387500	6,95	30.11.2025	83,34	84,78	14,28	13,58	200.000,00	-0,49 14,19	988	Sr Unsecured	- B
İstanbul Büyükşehir Belediyesi	US46522TAA60	6,38	9.12.2025	88,27	89,46	11,15	10,63	200.000,00	0,00 4,00	688	Sr Unsecured	B2 B
Pegasus	XS2337336445	9,25	30.04.2026	98,80	99,28	9,67	9,50	200.000,00	-0,07 5,09	566	Sr Unsecured	- B+
Şişecam	XS1961010987	6,95	14.03.2026	97,51	97,69	7,84	7,77	200.000,00	-0,04 0,91	386	Sr Unsecured	B2 B
Arçelik	XS2346972263	3,00	27.05.2026	90,39	91,58	6,20	5,78	100.000,00	0,01 4,76	277	Sr Unsecured	- BB-
Zorlu Yenilenebilir Enerji	XS2346915890	9,00	1.06.2026	79,87	81,30	16,98	16,33	200.000,00	1,62 9,03	1437	Secured	- B-
Sasa Polyester*	XS2357838601	3,25	30.06.2026	341,03	343,05	-31,71	-31,86	200.000,00	-0,86 -12,02	518	Sr Unsecured	- -
Hyundai Assan Otomotiv	XS2362559481	1,63	30.07.2026	85,15	85,34	6,38	6,31	200.000,00	-0,15 0,90	251	Sr Unsecured	Baa1 -
Aydem Yenilenebilir Enerji	XS2368781477	7,75	2.02.2027	81,99	82,39	13,63	13,48	200.000,00	0,29 7,64	1092	Secured	- B
İstanbul Büyükşehir Belediyesi	XS2468421248	10,75	12.04.2027	96,95	98,90	11,66	11,07	200.000,00	-0,08 3,29	758	Sr Unsecured	B2 B
Anadolu Efes	XS2355105292	3,38	29.06.2028	76,61	79,12	8,83	8,16	200.000,00	-0,11 7,54	488	Sr Unsecured	- BB+
Türk Hava Yolları	US10010YAA01	4,20	15.09.2028	85,96	86,95	8,20	7,90	2.000,00	0,00 1,24	912	1st Lien Secured	B2 BB-
Turkcell	XS1803215869	5,80	11.04.2028	86,31	86,86	9,12	8,97	200.000,00	-0,10 5,58	540	Sr Unsecured	- B
Coca Cola İçecek	XS2434515313	4,50	20.01.2029	87,98	88,46	6,97	6,86	200.000,00	0,48 5,35	333	Sr Unsecured	- BBB-
Kuveyt Türk	XS2384355520	6,13	16.12.2031	94,42	94,70	8,45	8,41	200.000,00	-0,17 0,35	395	Subordinated	- CCC+
LimakPort Iskenderun	XS2339789732	9,50	10.07.2036	86,73	87,73	11,44	11,28	200.000,00	0,24 7,66	851	Secured	B3 B

(EUR)

\*Paya Dönüştürülebilir Tahvil

Ülke	ISIN	Kupon %	Vade	Alış Fiyatı	Satış Fiyatı	Alış Getiri	Satış Getiri	Min. İşlem Büyüklüğü	Fiyat Performans 1D (Δ %) / 1M (Δ %)	Z - Spread (bps)	Tahvil Tipi	Kredi Notu (Moody's & Fitch)
Ukrayna	XS1303921214	7,75	1.09.2022	21,55	22,81	62,01	59,81	100.000,00	-0,22 -7,77	300	Sr Unsecured	B B3u
Suudi Arabistan	XS2159975619	2,90	22.10.2025	95,57	96,30	4,60	4,43	200.000,00	-0,13 0,68	88	Sr Unsecured	A A1
Meksika	US91086QBG29	4,13	21.01.2026	94,95	95,59	4,89	4,75	200.000,00	-0,21 0,22	117	Sr Unsecured	BBB- Baa1
Peru	US715638AS19	7,35	21.07.2025	96,40	96,96	5,00	4,86	100.000,00	-0,17 -0,52	124	Sr Unsecured	BBB+ A3
Endonezya	USY20721BN86	4,75	8.01.2026	95,03	95,92	4,62	4,41	200.000,00	-0,08 1,15	87	Sr Unsecured	BBB Baa2
Panama	USP90603AN40	3,75	17.04.2026	90,83	91,28	5,16	5,04	1.000,00	-0,02 0,51	140	Sr Unsecured	BBB- -
Rusya	RU000A0JWHA4	4,75	27.05.2026	41,76	43,89	26,46	25,08	200.000,00	-0,91 -6,25	2328	Sr Unsecured	BBB -
Brezilya	US105756BX78	6,00	7.04.2026	96,07	96,49	5,53	5,43	200.000,00	-0,15 1,01	182	Sr Unsecured	BB- Ba2
Ukrayna	US903724AS16	7,75	1.09.2025	21,85	23,03	40,93	39,63	100.000,00	0,40 -8,60	600	Sr Unsecured	B B3u
Endonezya	US455780CV60	1,85	12.03.2031	91,25	92,09	4,73	4,61	200.000,00	-0,05 1,35	120	Sr Unsecured	BBB Baa2
Filipinler	US718286BB24	7,75	14.01.2031	81,62	82,84	4,45	4,26	100.000,00	0,07 1,72	90	Sr Unsecured	BBB Baa2
Suudi Arabistan	XS2159975700	3,25	22.10.2030	81,73	82,45	4,52	4,43	200.000,00	-0,08 1,37	102	Sr Unsecured	A A1
Meksika	US91086QAG38	8,30	15.08.2031	81,19	81,93	5,82	5,72	1.000,00	-0,51 -1,01	231	Sr Unsecured	BBB- Baa1
Brezilya	US105756CC23	3,88	12.06.2030	84,43	84,87	6,08	6,01	200.000,00	-0,28 0,56	256	Sr Unsecured	BB- Ba2
Ukrayna	XS2010030836	7,25	15.03.2033	18,59	20,94	33,90	31,42	200.000,00	-2,05 -12,06	700	Sr Unsecured	B -
Arjantin	US040114HR43	6,88	11.01.2048	39,63	40,69	17,64	17,20	1.000,00	0,03 2,76	1541	Sr Unsecured	- Ca
Şili	US168863CE60	3,86	21.06.2047	72,33	73,23	5,36	5,28	200.000,00	-0,99 0,90	214	Sr Unsecured	A- A1
Katar	XS2155352748	4,40	16.04.2050	92,95	93,85	4,87	4,81	200.000,00	-0,08 1,69	159	Sr Unsecured	AA- Aa3
Endonezya	US455780CR58	3,50	14.02.2050	85,17	86,54	5,30	5,20	200.000,00	-0,18 2,02	204	Sr Unsecured	BBB Baa2
Peru	US715638BM30	5,63	18.11.2050	72,51	73,32	5,47	5,40	1.000,00	-0,70 0,54	222	Sr Unsecured	BBB+ A3
Suudi Arabistan	XS1936302949	5,25	16.01.2050	79,78	80,58	5,03	4,97	200.000,00	-0,29 1,63	186	Sr Unsecured	A A1
Meksika	US91087BAD29	4,60	10.02.2048	75,18	76,00	6,26	6,19	200.000,00	-0,82 -0,83	299	Sr Unsecured	BBB- Baa1
Brezilya	US105756BY51	5,63	21.02.2047	70,22	70,85	7,29	7,22	200.000,00	-0,61 -1,53	396	Sr Unsecured	BB- Ba2



Ülke	ISIN	Kupon %	Vade	Alış Fiyatı	Satış Fiyatı	Alış Getiri	Satış Getiri	Min. İşlem Büyüklüğü	Z - Spread (bps)	Fiyat Performans 1D (Δ %) / 5D (Δ %)	Tahvil Tipi	Kredi Notu (Moody's & Fitch)
ABD	US91282CBU45	0,13	31.03.2023	98,9	99,0	4,55	4,13	100,00	-28,2	0,00 0,13	Sr Unsecured	AAAu Aaa
Almanya	DE0001104834	0,00	10.03.2023	98,9	99,4	2,76	2,49	0,01	-74,2	-0,16 -0,19	Sr Unsecured	AAAu -
İngiltere	GB00BL68HG94	0,13	31.01.2023	96,7	96,8	3,61	3,53	0,01	-88,3	0,05 N/A	Sr Unsecured	AA-u -
Fransa	FR0013479102	0,00	25.02.2023	97,0	97,2	2,68	2,46	1,00	-74,5	-0,06 -0,11	Sr Unsecured	AAu -
İtalya	IT0005384497	0,60	15.01.2023	98,7	99,0	3,21	3,06	1.000,00	-22,6	-0,09 -0,05	Sr Unsecured	- -
Japonya	JP1024231M43	0,01	1.04.2023	100,0	100,0	-0,10	-0,14	50.000,00	-7,6	0,00 0,00	Sr Unsecured	- -
ABD	US91282CBT71	0,75	31.03.2026	90,0	90,1	4,05	4,02	100,00	14,1	0,00 0,54	Sr Unsecured	AAAu Aaa
Almanya	DE0001141836	0,00	10.04.2026	94,8	94,9	2,45	2,43	0,01	-70,8	-0,32 -0,11	Sr Unsecured	AAAu -
İngiltere	GB00BL68HJ26	0,13	30.01.2026	90,0	90,1	3,65	3,63	0,01	-43,0	-0,16 0,08	Sr Unsecured	AA-u -
Fransa	FR0013415627	0,00	25.03.2025	90,5	90,6	2,74	2,72	1,00	-40,3	-0,23 -0,09	Sr Unsecured	AAu -
İtalya	IT0005419848	0,00	1.02.2026	94,6	94,8	3,90	3,85	1.000,00	72,0	-0,18 -0,14	Sr Unsecured	- -
Japonya	JP1051471M45	0,01	20.03.2026	99,8	99,9	0,06	0,05	50.000,00	-33,8	-0,10 -0,02	Sr Unsecured	- -
ABD	US91282CBL46	1,13	15.02.2031	82,3	82,4	3,66	3,65	100,00	18,6	0,00 1,65	Sr Unsecured	- Aaa
Almanya	DE0001102531	0,00	15.02.2031	94,0	94,2	2,40	2,38	0,01	-66,4	-0,31 0,35	Sr Unsecured	AAAu -
İngiltere	GB00B24FF097	4,75	7.12.2030	104,9	104,9	3,64	3,63	0,01	-8,0	-0,38 0,91	Sr Unsecured	AA-u Aa3u
Fransa	FR0013516549	0,00	25.11.2030	92,1	92,2	2,93	2,92	1,00	-13,0	-0,28 0,42	Sr Unsecured	AAu -
İtalya	IT0005422891	0,60	1.04.2031	84,5	84,6	4,50	4,48	1.000,00	140,7	-0,19 N/A	Sr Unsecured	- -
Japonya	JP1103621M43	0,10	20.03.2031	97,0	97,1	0,48	0,47	50.000,00	-24,3	-0,29 -0,35	Sr Unsecured	- -
ABD	US912810SU34	1,88	15.02.2051	65,5	65,7	3,91	3,89	100,00	74,2	0,00 4,88	Sr Unsecured	- Aaa
Almanya	DE0001102481	0,00	15.08.2050	89,9	90,4	2,26	2,24	0,01	-9,2	-0,46 2,90	Sr Unsecured	AAAu Aaa
İngiltere	GB00BMBL1F74	0,63	22.10.2050	54,5	54,6	3,91	3,90	0,01	55,0	-0,74 1,21	Sr Unsecured	AA-u -
Fransa	FR0013480613	0,75	25.05.2052	54,7	54,8	3,06	3,05	1,00	76,2	-0,50 3,20	Sr Unsecured	AAu Aa2u
İtalya	IT0005398406	1,70	1.09.2050	62,6	62,7	4,48	4,46	1.000,00	201,0	-0,35 1,86	Sr Unsecured	- -
Japonya	JP1300701M48	0,70	20.03.2051	82,3	82,5	1,61	1,60	50.000,00	23,1	0,15 -1,75	Sr Unsecured	- -

\*Yerel Para Birimleri Kullanılmaktadır.

- *ISIN: International Securities Identification Number kelimesinin kısaltması olan menkul kıymetleri tanımlayan koddur.*
- *Kupon Oranı: Tahvilin yıllık nominal başına verdiği faiz oranıdır.*
- *Vade: Tahvilin itfa tarihidir.*
- *Fiyat: Tahvilin piyasadandan aldığınız aktif fiyatıdır.*
- *Getiri: Vade sonunda elde edeceğiniz faiz getirisi.*
- *Z - Spread(bps): İlgili tahvilin, gösterge tahvil ile arasındaki baz puan farkıdır.*
- *Kredi Notu: Tahvilin kredi notudur.*
- *Min. İşlem Büyüklüğü: İlgili tahvil ile yapacağınız minimum nominal işlem büyüklüğüdür.*
- *Senior Unsecured: Ülkenin ya da şirketin yükümlülüklerini yerine getirememesi durumunda önceliğin tahvil sahiplerinin olacağını ifade eder.*
- *Subordinated: Ülkenin ya da şirketin yükümlülüklerini yerine getirememesi durumunda önceliğin tahvil sahiplerinin olmayacağını ifade eder.*

Yatırım Danışmanlığı ve Bireysel Portföy Yönetimi

**Altan AYDIN** Direktör  
[ALTAN.AYDIN@vakifyatirim.com.tr](mailto:ALTAN.AYDIN@vakifyatirim.com.tr)

**Eren KURU** Analist  
[EREN.KURU@vakifyatirim.com.tr](mailto:EREN.KURU@vakifyatirim.com.tr)

**Umut Deniz PAK** Analist  
[UMUTDENIZ.PAK@vakifyatirim.com.tr](mailto:UMUTDENIZ.PAK@vakifyatirim.com.tr)