

Haftalık Eurobond Raporu - 26.07.2021

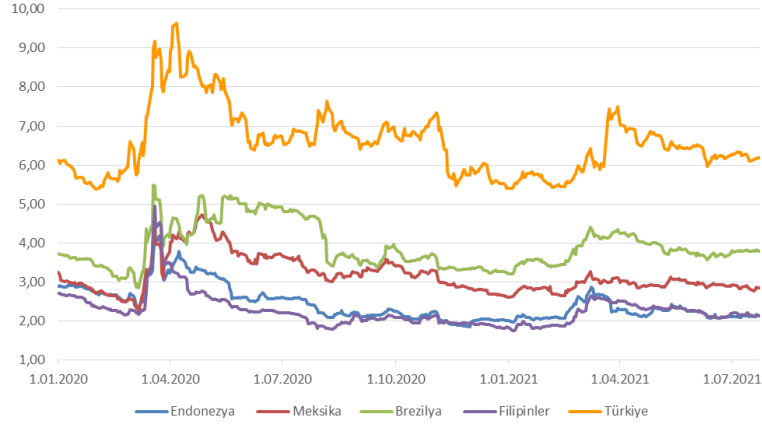
Burada yer alan yatırım bilgi, yorum ve tavsiyeleri yatırım danışmanlığı kapsamında değildir. Yatırım danışmanlığı hizmeti; aracı kurumlar, portföy yönetim şirketleri, yatırım ve kalkınma bankaları ile müşteri arasında imzalanacak yatırım danışmanlığı sözleşmesi çerçevesinde ve yetkili kuruluşlar tarafından kişilerin risk ve getiri tercihleri dikkate alınarak kişiye özel sunulmaktadır. Burada yer alan yorum ve tavsiyeler ise genel niteliktedir. Burada yer alan yorum ve tavsiyeler, mali durumunuz ile risk ve getiri tercihlerinize uygun olmayabilir. Bu nedenle, sadece burada yer alan bilgilere dayanılarak yatırım kararı verilmesi beklentilerinize uygun sonuçlar doğurmayabilir. Gerek bu yayındaki, gerekse bu yayında kullanılan kaynaklardaki hata ve eksikliklerden ve bu yayındaki bilgilerin kullanılması sonucunda yatırımcıların ve/veya ilgili kişilerin uğrayabilecekleri doğrudan ve/veya dolaylı zararlardan, kâr yoksunluğundan, manevi zararlardan ve her ne şekil ve surette olursa olsun üçüncü kişilerin uğrayabileceği her türlü zararlardan dolayı Vakıf Yatırım Menkul Değerler A.Ş. sorumlu tutulamaz.

ABD 10 yıllık tahvilinin getirisi %1,2610 ile geçtiğimiz haftayı tamamladı. Gelişmekte olan ülkelerin risk primlerinde düşüş gözlemlenirken, USD bazlı uzun taraflı tahvilleri yatay performans sergiledi. Bu hafta yurtiçinde TCMB enflasyon raporunu yayınlayacak, ABD tarafında Fed faiz kararı açıklayacak.

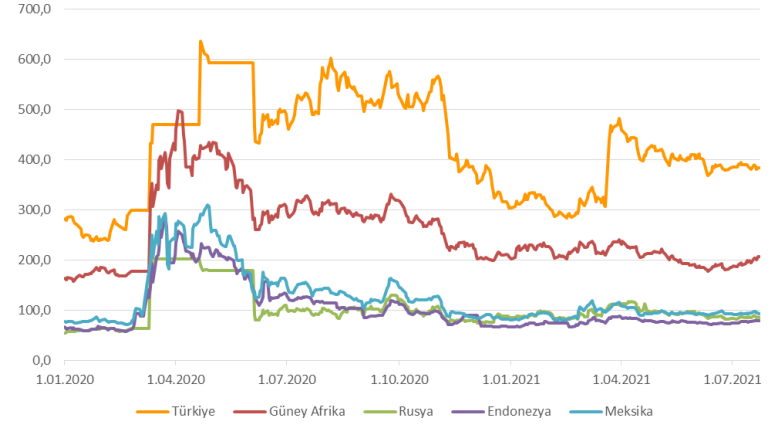
Yurt içi tarafta hazine ve özel sektör eurobondları kısmi negatif performans gösterirken, USD bazlı sukuklar da kısmi pozitif performans ile haftayı tamamladı. Geçen hafta risk primi 5 baz puan düşerek 384 seviyesine geriledi. Vakıfbank'ın 2022 vadeli kıymetinin ortalama getirisi %3,77'dan işlem görürken, yeni ihraç Hazine'nin 2027 vadeli kıymetinin getirisi %4,32'dan haftayı tamamladı.

Haftanın en dikkat çeken Ülker'in 2025 vadeli senior kıymeti oldu. Kıymetin getirisi 10 baz puan artarak %4,74'e kadar yükseldi. Risk priminin 384 baz puan seviyesine gerilmesi nedeniyle yatırımcılarımıza Hazine'nin uzun taraflı kıymetlerini öneririz.

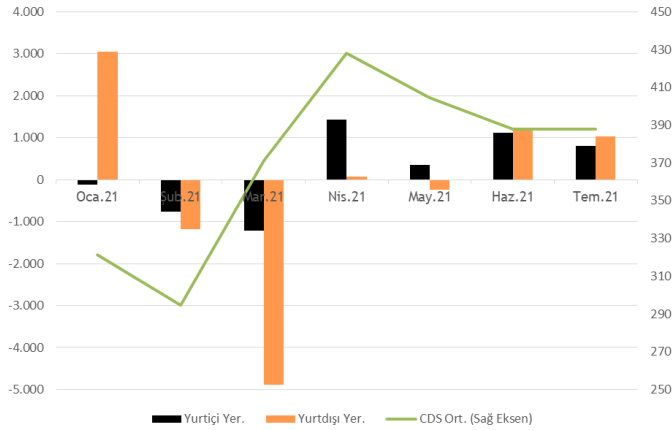
Eurobond Getirileri (10Y/%)



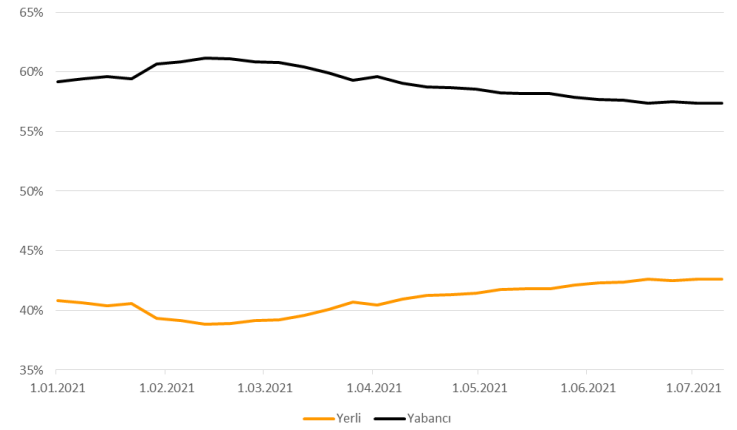
CDS (bps)



Eurobond Stok (Milyon USD)



Eurobond Stok(Yerli, Yabancı, %)



USD Cinsinden Hazine Eurobondları

| ISIN | Kupon % | Vade | Alış Fiyatı | Satış Fiyatı | Alış Getiri | Satış Getiri | Min. İşlem Büyüklüğü | Fiyat Performans 1D (Δ%) / 5D (Δ%) | Z - Spread (bps) | Tahvil Tipi | Kredi Notu (Moody's & Fitch) |
|--------------|---------|------------|-------------|--------------|-------------|--------------|----------------------|---------------------------------------|---------------------|--------------|---------------------------------|
| XS1028943089 | 5,00 | 23.09.2021 | 100,42 | 100,91 | 2,25 | -0,84 | 200.000,00 | -0,03 -0,10 | 57 | Sr Unsecured | B2 B+ |
| US900123BY51 | 5,13 | 25.03.2022 | 101,87 | 102,40 | 2,26 | 1,47 | 200.000,00 | 0,00 -0,10 | 171 | Sr Unsecured | B2 BB- |
| XS1684378208 | 4,25 | 18.09.2022 | 101,22 | 101,93 | 3,15 | 2,52 | 200.000,00 | 0,01 0,00 | 266 | Sr Unsecured | B2 B+ |
| US900123BZ27 | 6,25 | 26.09.2022 | 103,80 | 104,41 | 2,90 | 2,38 | 200.000,00 | -0,02 -0,12 | 247 | Sr Unsecured | B2 BB- |
| US900123CA66 | 3,25 | 23.03.2023 | 99,94 | 100,42 | 3,29 | 2,99 | 200.000,00 | 0,02 0,08 | 291 | Sr Unsecured | B2 BB- |
| XS1496463297 | 5,38 | 24.10.2023 | N/A | N/A | 3,78 | 3,78 | 200.000,00 | 1,37 N/A | 345 | Sr Unsecured | B2 B+ |
| US900123CR91 | 7,25 | 23.12.2023 | 107,73 | 108,38 | 3,85 | 3,58 | 200.000,00 | -0,01 -0,04 | 336 | Sr Unsecured | B2 BB- |
| US900123CF53 | 5,75 | 22.03.2024 | 103,68 | 104,31 | 4,27 | 4,02 | 200.000,00 | 0,02 0,07 | 374 | Sr Unsecured | B2 BB- |
| XS1917720911 | 8,25 | 24.01.2024 | 108,62 | 109,46 | 4,55 | 4,21 | 200.000,00 | -0,04 0,11 | 401 | Sr Unsecured | B2 B+ |
| XS1814962582 | 6,13 | 3.05.2024 | 103,75 | 104,42 | 4,66 | 4,41 | 200.000,00 | 0,00 0,33 | 411 | Sr Unsecured | B2 B+ |
| US900123CV04 | 6,35 | 10.08.2024 | 104,89 | 105,54 | 4,60 | 4,38 | 200.000,00 | 0,00 0,04 | 402 | Sr Unsecured | B2 BB- |
| US900123CW86 | 5,60 | 14.11.2024 | 102,84 | 103,55 | 4,66 | 4,43 | 200.000,00 | -0,01 0,12 | 402 | Sr Unsecured | B2 BB- |
| US900123AW05 | 7,38 | 5.02.2025 | 108,35 | 108,92 | 4,77 | 4,60 | 2.000,00 | 0,01 0,21 | 414 | Sr Unsecured | B2 BB- |
| US900123CZ18 | 6,38 | 14.10.2025 | 104,73 | 105,54 | 5,11 | 4,90 | 200.000,00 | 0,01 0,18 | 435 | Sr Unsecured | B2 - |
| US900123CX69 | 4,25 | 13.03.2025 | 98,29 | 99,01 | 4,77 | 4,55 | 200.000,00 | 0,03 0,16 | 408 | Sr Unsecured | B2 BB- |
| US900123CJ75 | 4,25 | 14.04.2026 | 96,10 | 96,93 | 5,19 | 4,99 | 200.000,00 | 0,01 0,32 | 435 | Sr Unsecured | B2 BB- |
| US900123DB31 | 4,75 | 26.01.2026 | 98,37 | 99,04 | 5,16 | 4,99 | 200.000,00 | -0,03 0,23 | 437 | Sr Unsecured | B2 BB- |
| XS2332876106 | 5,75 | 6.07.2026 | 99,59 | 100,11 | 5,85 | 5,72 | 200.000,00 | -0,02 0,28 | 502 | Sr Unsecured | B2 B+ |
| US900123CK49 | 4,88 | 9.10.2026 | 97,95 | 98,74 | 5,33 | 5,15 | 200.000,00 | -0,02 0,30 | 444 | Sr Unsecured | B2 BB- |
| US900123CL22 | 6,00 | 25.03.2027 | 102,39 | 103,15 | 5,50 | 5,35 | 200.000,00 | -0,03 0,35 | 458 | Sr Unsecured | B2 BB- |
| US900123CP36 | 5,13 | 17.02.2028 | 97,52 | 98,12 | 5,58 | 5,47 | 200.000,00 | -0,02 -0,19 | 457 | Sr Unsecured | B2 BB- |
| US900123CQ19 | 6,13 | 24.10.2028 | 102,27 | 102,88 | 5,74 | 5,63 | 200.000,00 | -0,07 0,68 | 468 | Sr Unsecured | B2 BB- |
| US900123CT57 | 7,63 | 26.04.2029 | 109,80 | 110,55 | 6,02 | 5,91 | 1.000,00 | 0,00 0,56 | 493 | Sr Unsecured | B2 BB- |
| US900123AL40 | 11,88 | 15.01.2030 | 138,71 | 139,73 | 5,98 | 5,86 | 200.000,00 | -0,05 -0,31 | 486 | Sr Unsecured | B2 BB- |
| US900123CY43 | 5,25 | 13.03.2030 | 95,39 | 96,19 | 5,94 | 5,82 | 200.000,00 | -0,05 0,87 | 476 | Sr Unsecured | B2 BB- |
| US900123DA57 | 5,95 | 15.01.2031 | 98,37 | 99,17 | 6,18 | 6,07 | 200.000,00 | 0,00 0,72 | 496 | Sr Unsecured | B2 - |
| US900123DC14 | 5,88 | 26.06.2031 | 97,50 | 98,30 | 6,22 | 6,11 | 2.000,00 | -0,01 0,66 | 497 | Sr Unsecured | B2 BB- |
| US900123AT75 | 8,00 | 14.02.2034 | 112,61 | 113,39 | 6,51 | 6,43 | 2.000,00 | -0,05 0,70 | 519 | Sr Unsecured | B2 BB- |
| US900123AY60 | 6,88 | 17.03.2036 | 101,51 | 102,29 | 6,71 | 6,63 | 2.000,00 | -0,05 0,91 | 531 | Sr Unsecured | B2 BB- |
| US900123BB58 | 7,25 | 5.03.2038 | 105,32 | 106,14 | 6,71 | 6,63 | 100.000,00 | -0,08 0,84 | 528 | Sr Unsecured | B2 BB- |
| US900123BG46 | 6,75 | 30.05.2040 | 98,29 | 99,29 | 6,91 | 6,82 | 200.000,00 | -0,09 0,86 | 543 | Sr Unsecured | B2 BB- |
| US900123BI84 | 6,00 | 14.01.2041 | 90,63 | 91,57 | 6,88 | 6,79 | 200.000,00 | -0,09 0,78 | 538 | Sr Unsecured | B2 BB- |
| US900123CB40 | 4,88 | 16.04.2043 | 80,11 | 80,75 | 6,61 | 6,55 | 200.000,00 | -0,10 1,06 | 508 | Sr Unsecured | B2 BB- |
| US900123CG37 | 6,63 | 17.02.2045 | 95,51 | 96,25 | 7,02 | 6,95 | 200.000,00 | -0,11 1,10 | 551 | Sr Unsecured | B2 BB- |
| US900123CM05 | 5,75 | 11.05.2047 | 86,00 | 86,71 | 6,92 | 6,85 | 200.000,00 | -0,13 1,22 | 539 | Sr Unsecured | B2 BB- |

EUR Cinsinden Hazine Eurobondları

| ISIN | Kupon % | Vade | Alış Fiyatı | Satış Fiyatı | Alış Getiri | Satış Getiri | Min. İşlem Büyüklüğü | Fiyat Performans 1D (Δ%) / 5D (Δ%) | Z - Spread (bps) | Tahvil Tipi | Kredi Notu (Moody's & Fitch) |
|--------------|---------|------------|-------------|--------------|-------------|--------------|----------------------|---------------------------------------|---------------------|--------------|---------------------------------|
| XS0993155398 | 4,35 | 12.11.2021 | 101,04 | 101,47 | 0,80 | -0,58 | 100.000,00 | -0,01 -0,06 | 64 | Sr Unsecured | B2 BB- |
| XS1057340009 | 4,13 | 11.04.2023 | 103,40 | 104,13 | 2,07 | 1,65 | 100.000,00 | 0,00 -0,03 | 235 | Sr Unsecured | B2 BB- |
| XS1843443356 | 4,63 | 31.03.2025 | 103,48 | 104,16 | 3,59 | 3,40 | 100.000,00 | 0,00 0,12 | 391 | Sr Unsecured | B2 BB- |
| XS1629918415 | 3,35 | 14.06.2025 | 98,73 | 99,40 | 3,60 | 3,42 | 100.000,00 | 0,01 0,15 | 392 | Sr Unsecured | B2 BB- |
| XS1909184753 | 5,20 | 16.02.2026 | 104,78 | 105,47 | 4,02 | 3,86 | 100.000,00 | -0,01 0,23 | 432 | Sr Unsecured | B2 BB- |
| XS2361850527 | 4,38 | 8.07.2027 | 100,02 | 100,54 | 4,37 | 4,27 | 100.000,00 | 0,04 0,55 | 463 | Sr Unsecured | - - |

USD Cinsinden Hazine Sukukları

| ISIN | Kupon % | Vade | Alış Fiyatı | Satış Fiyatı | Alış Getiri | Satış Getiri | Min. İşlem Büyüklüğü | Fiyat Performans 1D (Δ%) / 5D (Δ%) | Z - Spread (bps) | Tahvil Tipi | Kredi Notu (Moody's & Fitch) |
|--------------|---------|------------|-------------|--------------|-------------|--------------|----------------------|---------------------------------------|---------------------|--------------|---------------------------------|
| XS1816199373 | 5,80 | 21.02.2022 | 101,67 | 102,57 | 2,81 | 1,24 | 200.000,00 | -0,02 -0,19 | 187 | Sr Unsecured | B2 BB- |
| XS1586385178 | 5,00 | 6.04.2023 | 102,43 | 103,00 | 3,51 | 3,17 | 200.000,00 | 0,12 0,25 | 310 | Sr Unsecured | B2 BB- |
| XS1141043296 | 4,49 | 25.11.2024 | 101,34 | 102,03 | 4,05 | 3,83 | 200.000,00 | 0,19 0,03 | 341 | Sr Unsecured | B2 BB- |
| XS2351109116 | 5,13 | 22.06.2026 | 100,18 | 100,62 | 5,08 | 4,98 | 200.000,00 | 0,06 0,24 | 427 | Sr Unsecured | B2 - |

(Türkiye İhracat Kredi Bankası A.Ş. / Türk Eximbank)

| Şirket Adı | ISIN | Kupon % | Vade | Alış Fiyatı | Satış Fiyatı | Alış Getiri | Satış Getiri | Min. İşlem Büyüklüğü | Fiyat Performans 1D (Δ %) / 5D (Δ %) | Z - Spread (bps) | Tahvil Tipi | Kredi Notu (Moody's & Fitch) |
|-----------------|--------------|---------|------------|-------------|--------------|-------------|--------------|----------------------|---|---------------------|-----------------|---------------------------------|
| İş Bankası | XS1390320981 | 5,38 | 6.10.2021 | 100,73 | 101,08 | 1,56 | -0,24 | 200.000,00 | -0,04 -0,12 | 52 | Sr Unsecured | B3 B+ |
| Vakıfbank | XS1508914691 | 5,50 | 27.10.2021 | 101,04 | 101,28 | 1,29 | 0,37 | 200.000,00 | -0,01 0,08 | 70 | Sr Unsecured | B2 B+ |
| Yapı Kredi | XS1571399754 | 5,75 | 24.02.2022 | 102,01 | 102,18 | 2,22 | 1,91 | 200.000,00 | 0,00 -0,04 | 191 | Sr Unsecured | B2 B+ |
| İş Bankası | XS1508390090 | 5,50 | 21.04.2022 | 102,33 | 102,45 | 2,28 | 2,11 | 200.000,00 | 0,01 -0,07 | 204 | Sr Unsecured | B3 B+ |
| Ziraat Bankası | XS1605397394 | 5,13 | 3.05.2022 | 101,48 | 102,21 | 3,14 | 2,20 | 200.000,00 | -0,04 -0,12 | 251 | Sr Unsecured | B2 B+ |
| Vakıfbank | XS1622626379 | 5,63 | 30.05.2022 | 102,48 | 102,66 | 2,63 | 2,41 | 200.000,00 | -0,01 -0,32 | 236 | Sr Unsecured | B2 B+ |
| Garanti Bankası | USM8931TAF68 | 5,25 | 13.09.2022 | 103,23 | 103,43 | 2,33 | 2,16 | 200.000,00 | 0,03 -0,03 | 207 | Sr Unsecured | B2 B+ |
| Akbank | USM0375YAK49 | 5,00 | 24.10.2022 | 102,68 | 102,95 | 2,79 | 2,57 | 200.000,00 | 0,00 -0,04 | 249 | Sr Unsecured | B2 B+ |
| İş Bankası | XS0847042024 | 6,00 | 24.10.2022 | 102,66 | 103,37 | 3,78 | 3,21 | 150.000,00 | 0,00 0,18 | 331 | Subordinated | Caa2 B- |
| Vakıfbank | XS0849728190 | 6,00 | 1.11.2022 | 102,60 | 102,82 | 3,87 | 3,69 | 200.000,00 | 0,04 -0,20 | 359 | Subordinated | Caa3 B- |
| Yapı Kredi | XS0861979440 | 5,50 | 6.12.2022 | 102,43 | 102,81 | 3,65 | 3,37 | 200.000,00 | 0,00 0,06 | 331 | Subordinated | Caa1 B- |
| TSKB | XS1750996206 | 5,50 | 16.01.2023 | 102,58 | 102,90 | 3,68 | 3,46 | 200.000,00 | 0,00 0,10 | 336 | Sr Unsecured | B3 B+ |
| Fibabanka | XS1711581337 | 6,00 | 25.01.2023 | 101,78 | 101,87 | 4,75 | 4,69 | 200.000,00 | 0,00 0,07 | 451 | Sr Unsecured | - B+ |
| Vakıfbank | XS1760780731 | 5,75 | 30.01.2023 | 103,26 | 103,42 | 3,51 | 3,40 | 200.000,00 | 0,00 0,17 | 324 | Sr Unsecured | B2 B+ |
| Garanti Bankası | XS1576037284 | 5,88 | 16.03.2023 | 104,88 | 105,20 | 2,80 | 2,60 | 200.000,00 | 0,05 0,14 | 247 | Sr Unsecured | B2 B+ |
| Yapı Kredi | XS1788516679 | 6,10 | 16.03.2023 | 103,94 | 104,44 | 3,60 | 3,28 | 200.000,00 | 0,04 0,14 | 321 | Sr Unsecured | B2 B+ |
| Ziraat Bankası | XS1691349010 | 5,13 | 29.09.2023 | 102,26 | 103,16 | 4,02 | 3,60 | 200.000,00 | -0,03 0,14 | 350 | Sr Unsecured | B2 B+ |
| İş Bankası | XS1003016018 | 7,85 | 10.12.2023 | 107,04 | 107,59 | 4,67 | 4,44 | 200.000,00 | -0,05 0,01 | 421 | Subordinated | Caa3 B- |
| Vakıfbank | XS1970705528 | 8,13 | 28.03.2024 | 109,02 | 109,30 | 4,50 | 4,39 | 200.000,00 | 0,00 0,20 | 404 | Sr Unsecured | B2 B+ |
| İş Bankası | XS1578203462 | 6,13 | 25.04.2024 | 104,24 | 104,60 | 4,46 | 4,33 | 200.000,00 | 0,01 0,06 | 398 | Sr Unsecured | B3 B+ |
| Yapı Kredi | XS1634372954 | 5,85 | 21.06.2024 | 102,93 | 103,35 | 4,75 | 4,60 | 200.000,00 | 0,01 0,18 | 423 | Sr Unsecured | B2 B+ |
| QNB Finansbank | XS1959391019 | 6,88 | 7.09.2024 | 108,68 | 109,65 | 3,89 | 3,57 | 200.000,00 | 0,00 0,11 | 324 | Sr Unsecured | B2 B+ |
| TSKB | XS2100270508 | 6,00 | 23.01.2025 | 102,29 | 102,42 | 5,27 | 5,23 | 200.000,00 | 0,01 0,04 | 470 | Sr Unsecured | B3 B+ |
| Vakıfbank | XS2112797290 | 5,25 | 5.02.2025 | 99,76 | 99,97 | 5,33 | 5,26 | 200.000,00 | 0,02 0,31 | 474 | Sr Unsecured | B2 B+ |
| Akbank | XS1210422074 | 5,13 | 31.03.2025 | 100,77 | 101,40 | 4,89 | 4,71 | 200.000,00 | 0,02 0,14 | 422 | Sr Unsecured | B2 B+ |
| Ziraat Bankası | XS2274089288 | 5,38 | 2.03.2026 | 98,61 | 99,12 | 5,72 | 5,59 | 200.000,00 | 0,03 0,41 | 494 | Sr Unsecured | B2 B+ |
| Vakıfbank | XS2266963003 | 6,50 | 8.01.2026 | 102,65 | 102,91 | 5,81 | 5,75 | 200.000,00 | 0,02 0,21 | 509 | Sr Unsecured | B2 B+ |
| TSKB | US90015YAB56 | 5,88 | 14.01.2026 | 100,97 | 101,23 | 5,63 | 5,56 | 200.000,00 | 0,02 0,31 | 490 | Sr Unsecured | B3 B+ |
| Akbank | XS1574750292 | 7,20 | 16.03.2027 | 101,49 | 101,89 | 5,69 | 5,61 | 200.000,00 | 0,00 -0,04 | 432 | Subordinated | Caa2 B- |
| TSKB | XS1584113184 | 7,63 | 29.03.2027 | 101,20 | 101,60 | 6,26 | 6,18 | 200.000,00 | 0,01 0,03 | 530 | Subordinated | Caa3 B- |
| Garanti Bankası | XS1617531063 | 6,13 | 24.05.2027 | 100,28 | 100,90 | 5,14 | 5,02 | 200.000,00 | -0,44 0,04 | 521 | Subordinated | Caa2 B |
| Odeabank | XS1655085485 | 7,63 | 1.08.2027 | 81,80 | 82,20 | 10,97 | 10,87 | 200.000,00 | -0,04 -0,55 | 2932 | Subordinated | Caa3 CCC+ |
| Vakıfbank | XS1551747733 | 8,00 | 1.11.2027 | 102,21 | 102,68 | 6,53 | 6,43 | 200.000,00 | -0,01 0,13 | 576 | Subordinated | Ca B- |
| Credit Europe | XS1706923148 | 7,25 | 9.11.2027 | 100,12 | 101,13 | 6,25 | 6,05 | 200.000,00 | N/A N/A | 654 | Subordinated | B2 B- |
| Fibabanka | XS1386178237 | 7,75 | 24.11.2027 | 101,04 | 101,37 | 6,44 | 6,38 | 200.000,00 | 0,01 0,18 | 846 | Subordinated | - B- |
| Akbank | XS1772360803 | 6,80 | 27.04.2028 | 100,62 | 101,71 | 5,30 | 5,10 | 200.000,00 | 0,02 0,16 | 583 | Subordinated | Caa2 B- |
| İş Bankası | XS1623796072 | 7,00 | 29.06.2028 | 101,15 | 102,34 | 6,06 | 5,84 | 200.000,00 | 0,03 0,79 | 575 | Subordinated | Caa3 B- |
| İş Bankası | XS2106022754 | 7,75 | 22.01.2030 | 103,67 | 104,01 | 6,70 | 6,65 | 200.000,00 | -0,91 0,58 | 596 | Subordinated | Caa3 B- |
| Yapı Kredi | XS2286436451 | 7,88 | 22.01.2031 | 104,21 | 104,64 | 7,36 | 7,30 | 200.000,00 | 0,03 0,66 | 603 | Subordinated | Caa2 B- |
| Akbank | XS2355183091 | 6,80 | 22.06.2031 | 99,81 | 100,158 | 6,83 | 6,78 | 200.000,00 | 0,04 0,24 | 605 | Subordinated | - B- |
| Yapı Kredi Perp | XS1867595750 | 13,88 | 29.06.2028 | 115,52 | 116,46 | 10,79 | 10,70 | 200.000,00 | -0,07 0,09 | 637 | Jr Subordinated | Caa3u - |

| Şirket Adı | ISIN | Kupon % | Vade | Alış Fiyatı | Satış Fiyatı | Alış Getiri | Satış Getiri | Min. İşlem Büyüklüğü | Fiyat Performans 1D (Δ%) / 5D (Δ%) | Z - Spread (bps) | Tahvil Tipi | Kredi Notu (Moody's & Fitch) |
|--------------------------------|--------------|---------|------------|-------------|--------------|-------------|--------------|----------------------|---------------------------------------|---------------------|------------------|---------------------------------|
| Kuveyt Türk | XS1505149325 | 5,14 | 2.11.2021 | 100,18 | 100,40 | 4,38 | 3,56 | 200.000,00 | 0,00 -0,22 | 385 | Sr Unsecured | - B+ |
| Global Liman İşletmeleri | XS1132825099 | 8,13 | 14.11.2021 | 98,97 | 99,57 | 130,80 | 59,36 | 200.000,00 | 0,34 -0,73 | 12083 | Sr Unsecured | Caa3 C |
| Anadolu Efes | XS0848940523 | 3,38 | 1.11.2022 | 102,39 | 102,66 | 1,45 | 1,24 | 200.000,00 | 0,00 -0,02 | 116 | Sr Unsecured | B2u - |
| Petkim | XS1747548532 | 5,88 | 26.01.2023 | 102,57 | 102,71 | 4,09 | 3,99 | 200.000,00 | 0,00 -0,03 | 328 | Sr Unsecured | B2 B |
| Koç Holding | XS1379145656 | 5,25 | 15.03.2023 | 103,51 | 103,68 | 3,03 | 2,92 | 200.000,00 | 0,01 0,23 | 239 | Sr Unsecured | B2 - |
| Arçelik | XS0910932788 | 5,00 | 3.04.2023 | 103,72 | 104,11 | 2,72 | 2,49 | 200.000,00 | 0,00 -0,15 | 237 | Sr Unsecured | - BB *+ |
| Rönesans Gayrimenkul | XS1807502668 | 7,25 | 26.04.2023 | 97,01 | 97,30 | 9,12 | 8,94 | 200.000,00 | 0,04 0,24 | 879 | Sr Unsecured | B3 B |
| Türk Telekom | XS1028951264 | 4,88 | 19.06.2024 | 104,84 | 105,11 | 3,11 | 3,02 | 200.000,00 | 0,01 0,52 | 262 | Sr Unsecured | - BB- |
| Coca Cola İçecek | XS1577950402 | 4,22 | 19.09.2024 | 104,99 | 105,50 | 2,55 | 2,39 | 200.000,00 | -0,10 -0,06 | 188 | Sr Unsecured | B2 BBB- |
| Tüpraş | XS1686704948 | 4,50 | 18.10.2024 | 100,53 | 100,88 | 4,32 | 4,20 | 200.000,00 | 0,01 3,01 | 378 | Sr Unsecured | B2 B+ |
| Türk Telekom | XS1955059420 | 6,88 | 28.02.2025 | 110,56 | 110,95 | 3,70 | 3,59 | 200.000,00 | 0,01 -0,15 | 308 | Sr Unsecured | - BB- |
| Koç Holding | XS1961766596 | 6,50 | 11.03.2025 | 108,20 | 108,70 | 4,04 | 3,90 | 200.000,00 | 0,21 0,08 | 328 | Sr Unsecured | B2 - |
| Turkcell | XS1298711729 | 5,75 | 15.10.2025 | 107,77 | 108,31 | 3,74 | 3,61 | 200.000,00 | 0,01 0,09 | 301 | Sr Unsecured | B2u BB- |
| Ülker Bisküvi | XS2241387500 | 6,95 | 30.11.2025 | 108,28 | 108,55 | 4,78 | 4,71 | 200.000,00 | 0,01 -0,09 | 408 | Sr Unsecured | - BB- |
| İstanbul Büyükşehir Belediyesi | US46522TAA60 | 6,38 | 9.12.2025 | 99,30 | 100,20 | 6,56 | 6,32 | 200.000,00 | -0,01 0,07 | 576 | Sr Unsecured | B2 BB- |
| Pegasus | XS2337336445 | 9,25 | 30.04.2026 | 106,00 | 106,23 | 7,71 | 7,66 | 200.000,00 | 0,02 -0,18 | 677 | Sr Unsecured | - BB- |
| Şişecam | XS1961010987 | 6,95 | 14.03.2026 | 111,67 | 111,96 | 4,15 | 4,09 | 200.000,00 | 0,14 0,19 | 330 | Sr Unsecured | B2 BB- |
| Arçelik | XS2346972263 | 3,00 | 27.05.2026 | 100,98 | 101,54 | 2,78 | 2,66 | 100.000,00 | 0,00 0,02 | 308 | Sr Unsecured | - B- |
| Zorlu Yenilenebilir Enerji | XS2346915890 | 9,00 | 1.06.2026 | 99,21 | 100,32 | 9,20 | 8,91 | 200.000,00 | 0,09 -0,13 | 842 | Secured | - BB+ |
| Sasa Polyester* | XS2357838601 | 3,25 | 30.06.2026 | 103,96 | 105,48 | 2,39 | 2,08 | 200.000,00 | -0,68 N/A | 1735 | Sr Unsecured | - - |
| Hyundai Assan Otomotiv | XS2362559481 | 1,63 | 30.07.2026 | 99,79 | 100,04 | 1,67 | 1,62 | 200.000,00 | 0,07 0,52 | 85 | Sr Unsecured | Baa1 - |
| Anadolu Efes | XS2355105292 | 3,38 | 29.06.2028 | 102,16 | 102,57 | 3,03 | 2,96 | 200.000,00 | 0,03 1,41 | 200 | Sr Unsecured | - BBB- |
| Türk Hava Yolları | US10010YAA01 | 4,20 | 15.09.2028 | 92,00 | 93,00 | 5,89 | 5,67 | 2.000,00 | 0,00 0,00 | 700 | 1st Lien Secured | B2 BB |
| Turkcell | XS1803215869 | 5,80 | 11.04.2028 | 107,14 | 107,97 | 4,55 | 4,41 | 200.000,00 | 0,02 0,34 | 350 | Sr Unsecured | - BB- |
| LimakPort İskendurun | XS2339789732 | 9,50 | 10.07.2036 | 105,17 | 105,87 | 8,87 | 8,79 | 200.000,00 | 0,39 0,19 | 751 | Secured | - BB- |

(EUR)

*Paya Dönüştürülebilir Tahvil

| Ülke | ISIN | Kupon % | Vade | Alış Fiyatı | Satış Fiyatı | Alış Getiri | Satış Getiri | Min. İşlem Büyüklüğü | Fiyat Performans 1D (Δ %) / 5D (Δ %) | Z-Spread (bps) | Tahvil Tipi | Kredi Notu (Moody's & Fitch) |
|-----------------|--------------|---------|------------|-------------|--------------|-------------|--------------|----------------------|---|-------------------|--------------|---------------------------------|
| Arjantin | US040114HP86 | 4,63 | 11.01.2023 | 35,71 | 38,11 | 90,32 | 83,83 | 1.000,00 | 1,32 1,64 | 9136 | Sr Unsecured | - Ca |
| Venezuela | USP17625AA59 | 9,00 | 7.05.2023 | 10,48 | 10,67 | 208,16 | 205,95 | 100,00 | 2,59 1,84 | N/A | Sr Unsecured | WD C |
| Meksika | US91086QAJ76 | 8,00 | 24.09.2022 | 107,90 | 108,49 | 0,36 | 0,10 | 1.000,00 | -0,03 -0,12 | -8 | Sr Unsecured | BBB- Baa1 |
| Katar | XS1806502453 | 3,88 | 23.04.2023 | 105,78 | 106,38 | 0,53 | 0,20 | 200.000,00 | 0,01 -0,20 | 12 | Sr Unsecured | AA- Aa3 |
| Panama | US698299AS33 | 9,38 | 16.01.2023 | 113,03 | 113,57 | 0,47 | 0,13 | 1.000,00 | 0,00 0,15 | 10 | Sr Unsecured | BBB- Baa2 |
| Brezilya | US105756BU30 | 2,63 | 5.01.2023 | 102,97 | 103,47 | 0,55 | 0,21 | 200.000,00 | 0,00 -0,05 | 18 | Sr Unsecured | BB- Ba2 |
| Suudi Arabistan | XS1694216687 | 2,88 | 4.03.2023 | 103,30 | 104,04 | 0,80 | 0,35 | 200.000,00 | 0,03 0,09 | 35 | Sr Unsecured | A A1 |
| Endonezya | USY20721BD05 | 3,38 | 15.04.2023 | 104,85 | 105,29 | 0,53 | 0,28 | 200.000,00 | 0,01 -0,07 | 17 | Sr Unsecured | BBB Baa2 |
| Ukrayna | XS1303921214 | 7,75 | 1.09.2022 | 107,42 | 107,94 | 4,02 | 3,77 | 100.000,00 | -0,07 N/A | 360 | Sr Unsecured | B B3u |
| Filipinler | US718286BN61 | 5,50 | 30.03.2026 | 120,75 | 121,39 | 0,95 | 0,83 | 200.000,00 | -0,03 -0,07 | 16 | Sr Unsecured | BBB Baa2 |
| Şili | US168863CA49 | 3,13 | 21.01.2026 | 107,46 | 107,96 | 1,40 | 1,29 | 200.000,00 | -0,02 -0,30 | 63 | Sr Unsecured | A- A1 |
| Suudi Arabistan | XS2159975619 | 2,90 | 22.10.2025 | 104,40 | 104,91 | 1,66 | 1,57 | 200.000,00 | -0,04 0,24 | 76 | Sr Unsecured | A A1 |
| Meksika | US91086QBG29 | 4,13 | 21.01.2026 | 112,63 | 113,15 | 1,22 | 1,11 | 200.000,00 | 0,02 -0,06 | 46 | Sr Unsecured | BBB- Baa1 |
| Peru | US715638AS19 | 7,35 | 21.07.2025 | 102,97 | 103,51 | 1,70 | 1,58 | 100.000,00 | -0,01 -0,17 | 92 | Sr Unsecured | BBB+ A3 |
| Endonezya | USY20721BN86 | 4,75 | 8.01.2026 | 114,36 | 114,90 | 1,41 | 1,29 | 200.000,00 | 0,10 0,11 | 65 | Sr Unsecured | BBB Baa2 |
| Panama | USP90603AN40 | 3,75 | 17.04.2026 | 108,15 | 109,34 | 1,94 | 1,68 | 1.000,00 | 0,18 -0,24 | 107 | Sr Unsecured | BBB- - |
| Rusya | RU000A0JWHA4 | 4,75 | 27.05.2026 | 113,89 | 114,25 | 1,74 | 1,67 | 200.000,00 | 0,00 0,19 | 95 | Sr Unsecured | BBB - |
| Brezilya | US105756BX78 | 6,00 | 7.04.2026 | 116,84 | 117,36 | 2,20 | 2,10 | 200.000,00 | -0,18 0,00 | 142 | Sr Unsecured | BB- Ba2 |
| Ukrayna | US903724AS16 | 7,75 | 1.09.2025 | 109,88 | 110,49 | 5,50 | 5,37 | 100.000,00 | 0,01 -0,50 | 466 | Sr Unsecured | B B3u |
| Katar | XS1405782159 | 3,25 | 2.06.2026 | 109,03 | 109,86 | 1,32 | 1,15 | 200.000,00 | -0,01 -0,08 | 47 | Sr Unsecured | AA- Aa3 |
| Endonezya | US455780CV60 | 1,85 | 12.03.2031 | 97,46 | 97,94 | 2,14 | 2,09 | 200.000,00 | 0,14 -0,07 | 87 | Sr Unsecured | BBB Baa2 |
| Filipinler | US718286BB24 | 7,75 | 14.01.2031 | 147,80 | 148,51 | 2,14 | 2,08 | 100.000,00 | 0,02 -0,06 | 94 | Sr Unsecured | BBB Baa2 |
| Suudi Arabistan | XS2159975700 | 3,25 | 22.10.2030 | 97,51 | 98,06 | 2,50 | 2,44 | 200.000,00 | 0,01 0,58 | 113 | Sr Unsecured | A A1 |
| Peru | US715638DA73 | 2,84 | 20.06.2030 | 102,03 | 102,60 | 2,54 | 2,47 | 1.000,00 | -0,23 -0,61 | 130 | Sr Unsecured | BBB+ A3 |
| Meksika | US91086QAG38 | 8,30 | 15.08.2031 | 98,10 | 98,61 | 2,88 | 2,82 | 1.000,00 | 0,04 -0,33 | 161 | Sr Unsecured | BBB- Baa1 |
| Brezilya | US105756CC23 | 3,88 | 12.06.2030 | 100,63 | 101,18 | 3,79 | 3,72 | 200.000,00 | 0,16 0,04 | 259 | Sr Unsecured | BB- Ba2 |
| Ukrayna | XS2010030836 | 7,25 | 15.03.2033 | 103,64 | 104,22 | 6,79 | 6,72 | 200.000,00 | 0,04 -0,74 | 550 | Sr Unsecured | B - |
| Arjantin | US040114HR43 | 6,88 | 11.01.2048 | 35,38 | 37,73 | 18,26 | 17,25 | 1.000,00 | 0,32 0,64 | 1806 | Sr Unsecured | - Ca |
| Şili | US168863CE60 | 3,86 | 21.06.2047 | 104,10 | 104,82 | 3,29 | 3,25 | 200.000,00 | -0,63 -2,47 | 167 | Sr Unsecured | A- A1 |
| Katar | XS2155352748 | 4,40 | 16.04.2050 | 123,65 | 124,59 | 3,14 | 3,10 | 200.000,00 | -0,01 0,77 | 153 | Sr Unsecured | AA- Aa3 |
| Endonezya | US455780CR58 | 3,50 | 14.02.2050 | 104,68 | 105,34 | 3,25 | 3,21 | 200.000,00 | -0,14 N/A | 163 | Sr Unsecured | BBB Baa2 |
| Peru | US715638BM30 | 5,63 | 18.11.2050 | 103,85 | 104,78 | 3,34 | 3,30 | 1.000,00 | -0,51 -1,94 | 172 | Sr Unsecured | BBB+ A3 |
| Suudi Arabistan | XS1936302949 | 5,25 | 16.01.2050 | 105,91 | 106,71 | 3,45 | 3,41 | 200.000,00 | -0,07 0,83 | 185 | Sr Unsecured | A A1 |
| Meksika | US91087BAD29 | 4,60 | 10.02.2048 | 114,87 | 115,79 | 4,13 | 4,08 | 200.000,00 | 0,06 -0,44 | 253 | Sr Unsecured | BBB- Baa1 |
| Brezilya | US105756BY51 | 5,63 | 21.02.2047 | 96,70 | 97,21 | 4,97 | 4,93 | 200.000,00 | 0,16 -0,27 | 340 | Sr Unsecured | BB- Ba2 |

| Ülke | ISIN | Kupon % | Vade | Alış Fiyatı | Satış Fiyatı | Alış Getiri | Satış Getiri | Min. İşlem Büyüklüğü | Z - Spread (bps) | Fiyat Performans 1D (Δ %) / 5D (Δ %) | Tahvil Tipi | Kredi Notu (Moody's & Fitch) |
|-----------|--------------|---------|------------|-------------|--------------|-------------|--------------|----------------------|------------------|--------------------------------------|--------------|------------------------------|
| ABD | US91282CBU45 | 0,13 | 31.03.2023 | 99,9 | 99,9 | 0,18 | 0,17 | 100,00 | -6,3 | 0,0 0,03 | Sr Unsecured | AAAu Aaa |
| Almanya | DE0001104834 | 0,00 | 10.03.2023 | 101,4 | 101,4 | -0,73 | -0,74 | 0,01 | -24,1 | 0,0 0,07 | Sr Unsecured | AAAu - |
| İngiltere | GB00BL68HG94 | 0,13 | 31.01.2023 | 100,1 | 100,1 | 0,08 | 0,07 | 0,01 | -28,2 | 0,0 0,06 | Sr Unsecured | AA-u - |
| Fransa | FR0013479102 | 0,00 | 25.02.2023 | 101,1 | 101,1 | -0,68 | -0,70 | 1,00 | -19,5 | 0,0 0,04 | Sr Unsecured | AAu - |
| İtalya | IT0005384497 | 0,60 | 15.01.2023 | 102,0 | 102,0 | -0,45 | -0,46 | 1.000,00 | 3,6 | 0,0 0,05 | Sr Unsecured | - - |
| Japonya | JP1024231M43 | 0,01 | 1.04.2023 | 100,2 | 100,3 | -0,13 | -0,15 | 50.000,00 | -11,0 | 71702,1 0,00 | Sr Unsecured | - - |
| ABD | US91282CBT71 | 0,75 | 31.03.2026 | 100,3 | 100,4 | 0,68 | 0,67 | 100,00 | -7,8 | 0,0 0,30 | Sr Unsecured | AAAu Aaa |
| Almanya | DE0001141836 | 0,00 | 10.04.2026 | 103,7 | 103,8 | -0,70 | -0,71 | 0,01 | -36,5 | 0,0 0,34 | Sr Unsecured | AAAu - |
| İngiltere | GB00BL68HJ26 | 0,13 | 30.01.2026 | 99,3 | 99,3 | 0,28 | 0,27 | 0,01 | -37,5 | -0,1 0,22 | Sr Unsecured | AA-u - |
| Fransa | FR0013415627 | 0,00 | 25.03.2025 | 102,4 | 102,5 | -0,65 | -0,66 | 1,00 | -24,0 | 0,0 0,20 | Sr Unsecured | AAu - |
| İtalya | IT0005419848 | 0,00 | 1.02.2026 | 100,2 | 100,2 | -0,04 | -0,04 | 1.000,00 | 32,6 | 0,1 0,26 | Sr Unsecured | - - |
| Japonya | JP1051471M45 | 0,01 | 20.03.2026 | 100,6 | 100,7 | -0,13 | -0,14 | 50.000,00 | -10,4 | 74658,5 0,01 | Sr Unsecured | - - |
| ABD | US91282CBL46 | 1,13 | 15.02.2031 | 98,7 | 98,7 | 1,27 | 1,27 | 100,00 | 1,8 | 0,0 0,14 | Sr Unsecured | - Aaa |
| Almanya | DE0001102531 | 0,00 | 15.02.2031 | 104,3 | 104,3 | -0,42 | -0,42 | 0,01 | -36,9 | -0,1 0,67 | Sr Unsecured | AAAu - |
| İngiltere | GB00B24FF097 | 4,75 | 7.12.2030 | 137,9 | 137,9 | 0,58 | 0,58 | 0,01 | -22,6 | -0,2 0,28 | Sr Unsecured | AA-u Aa3u |
| Fransa | FR0013516549 | 0,00 | 25.11.2030 | 100,9 | 100,9 | -0,09 | -0,09 | 1,00 | -5,3 | 0,0 0,75 | Sr Unsecured | AAu - |
| İtalya | IT0005422891 | 0,60 | 1.04.2031 | 99,8 | 99,8 | 0,62 | 0,62 | 1.000,00 | 67,7 | 0,2 0,86 | Sr Unsecured | - - |
| Japonya | JP1103621M43 | 0,10 | 20.03.2031 | 100,9 | 101,1 | 0,00 | -0,01 | 50.000,00 | -3,3 | 2020260,0 0,07 | Sr Unsecured | - - |
| ABD | US912810SU34 | 1,88 | 15.02.2051 | 98,7 | 98,8 | 1,93 | 1,93 | 100,00 | 29,1 | 0,0 0,11 | Sr Unsecured | - Aaa |
| Almanya | DE0001102481 | 0,00 | 15.08.2050 | 98,2 | 98,4 | 0,06 | 0,06 | 0,01 | -23,3 | -0,2 2,05 | Sr Unsecured | AAAu Aaa |
| İngiltere | GB00BMBL1F74 | 0,63 | 22.10.2050 | 90,4 | 90,5 | 1,00 | 1,00 | 0,01 | 9,7 | 0,0 2,94 | Sr Unsecured | AA-u - |
| Fransa | FR0013480613 | 0,75 | 25.05.2052 | 101,5 | 101,7 | 0,70 | 0,69 | 1,00 | 42,3 | 0,1 1,65 | Sr Unsecured | AAu Aa2u |
| İtalya | IT0005398406 | 1,70 | 1.09.2050 | 102,0 | 102,0 | 1,62 | 1,62 | 1.000,00 | 135,5 | 0,7 2,08 | Sr Unsecured | - - |
| Japonya | JP1300701M48 | 0,70 | 20.03.2051 | 101,2 | 101,6 | 0,65 | 0,64 | 50.000,00 | 24,3 | 0,0 0,24 | Sr Unsecured | - - |

*Yerel Para Birimleri Kullanılmaktadır.

- *ISIN: International Securities Identification Number kelimesinin kısaltması olan menkul kıymetleri tanımlayan koddur.*
- *Kupon Oranı: Tahvilin yıllık nominal başına verdiği faiz oranıdır.*
- *Vade: Tahvilin itfa tarihidir.*
- *Fiyat: Tahvilin piyasadan aldığınız aktif fiyatıdır.*
- *Getiri: Vade sonunda elde edeceğiniz faiz getirisidir.*
- *Z - Spread(bps): İlgili tahvilin, gösterge tahvil ile arasındaki baz puan farkıdır.*
- *Kredi Notu: Tahvilin kredi notudur.*
- *Min. İşlem Büyüklüğü: İlgili tahvil ile yapacağınız minimum nominal işlem büyüklüğüdür.*
- *Senior Unsecured: Ülkenin ya da şirketin yükümlülüklerini yerine getirememesi durumunda önceliğin tahvil sahiplerinin olacağını ifade eder.*
- *Subordinated: Ülkenin ya da şirketin yükümlülüklerini yerine getirememesi durumunda önceliğin tahvil sahiplerinin olmayacağını ifade eder.*

Yatırım Danışmanlığı ve Bireysel Portföy Yönetimi

Altan AYDIN Direktör
ALTAN.AYDIN@vakifyatirim.com.tr

Eren KURU Analist
EREN.KURU@vakifyatirim.com.tr

Umut Deniz PAK Analist
UMUTDENIZ.PAK@vakifyatirim.com.tr