

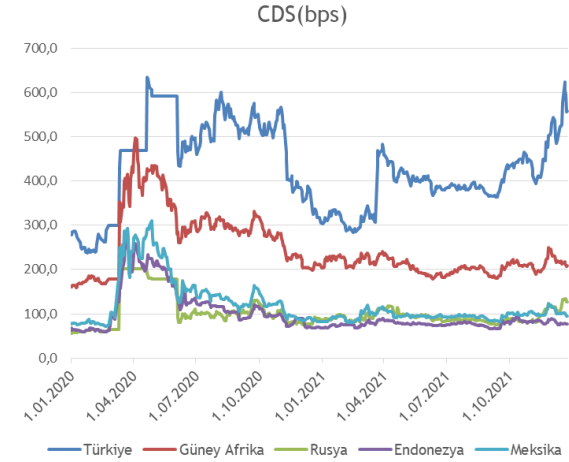
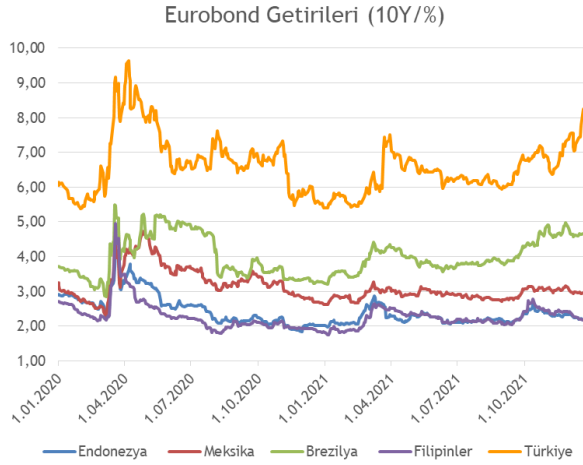
Haftalık Eurobond Raporu - 27.12.2021

Burada yer alan yatırım bilgi, yorum ve tavsiyeleri yatırım danışmanlığı kapsamında değildir. Yatırım danışmanlığı hizmeti; aracı kurumlar, portföy yönetim şirketleri, yatırım ve kalkınma bankaları ile müşteri arasında imzalanacak yatırım danışmanlığı sözleşmesi çerçevesinde ve yetkili kuruluşlar tarafından kişilerin risk ve getiri tercihleri dikkate alınarak kişiye özel sunulmaktadır. Burada yer alan yorum ve tavsiyeler ise genel niteliktedir. Burada yer alan yorum ve tavsiyeler, mali durumunuz ile risk ve getiri tercihlerinize uygun olmayabilir. Bu nedenle, sadece burada yer alan bilgilere dayanılarak yatırım kararı verilmesi beklentilerinize uygun sonuçlar doğurmayabilir. Gerek bu yayındaki, gerekse bu yayında kullanılan kaynaklardaki hata ve eksikliklerden ve bu yayındaki bilgilerin kullanılması sonucunda yatırımcıların ve/veya ilgili kişilerin uğrayabilecekleri doğrudan ve/veya dolaylı zararlardan, kâr yoksunluğundan, manevi zararlardan ve her ne şekil ve surette olursa olsun üçüncü kişilerin uğrayabileceği her türlü zararlardan dolayı Vakıf Yatırım Menkul Değerler A.Ş. sorumlu tutulamaz.

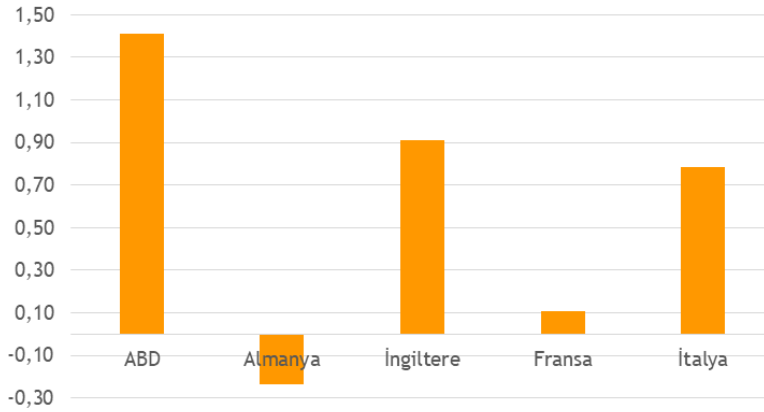
Geçtiğimiz hafta ABD 10 yıllık tahvilinin getirisi 1.50%'e kadar genişledi. Avrupa tarafında getiriler noelin yaklaşmasıyla yatay performans sergilediler. Gelişmekte olan ülkelerin risk primleri ortalama 7 baz puan gevşemesiyle uzun taraflı eurobondlarında primler gözlemlendi. Özellikle Güney Afrika'nın yakın taraflı kıymetlerinin spreadleri 2 ile 4 puan daralma gerçekleştirdi. Bu hafta yurt içi ve yurt dışında önemli bir veri akışı bulunmamaktadır.

İç tarafta risk primi 66.5 baz puan düşerek 557 puan seviyesine geriledi. Risk priminin gerilmesiyle Hazine, banka/özel sektör eurobondları pozitif etkilendi. Kısa taraflı kıymetler negatif etkilenirken, uzun taraflı kıymetlerde primler gözlemlendi. Hazine'nin 15 yıllık bonosunun getirisi 23 baz puan geriledi. Hazine'nin 2033 vadeli kıymetin getirisi ortalama %7,68'den işlem görürken, Vakıfbank'ın 2022 vadeli kıymetinin ortalama getirisi %6,15 ile haftayı tamamladı.

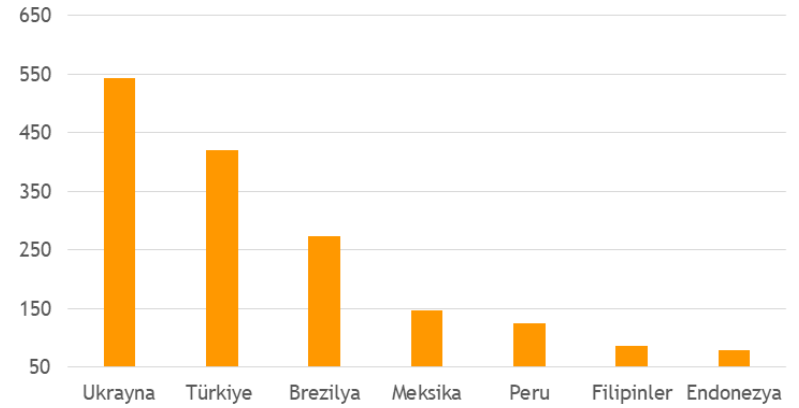
Geçen haftanın en dikkat çekenini Sasa Polyester'in 2026 vadeli convertible tahvili oldu. Kıymetin fiyatı kabaca 11.87€ değer kazandı. Risk primindeki oynaklıktan dolayı yatırımcılarımıza Hazine'nin kısa taraflı kıymetlerini öneririz.



Gelişmiş Ülkelerin 10Y Tahvillerinin Getirileri



Spread



USD Cinsinden Hazine Eurobondları

ISIN	Kupon %	Vade	Alış Fiyatı	Satış Fiyatı	Alış Getiri	Satış Getiri	Min. İşlem Büyüklüğü	Fiyat Performans 5D (Δ %) / 1M (Δ %)	Z - Spread (bps)	Tahvil Tipi	Kredi Notu (Moody's & Fitch)
US900123BY51	5,13	25.03.2022	99,86	100,61	5,65	2,56	200.000,00	-0,10 -0,53	404	Sr Unsecured	B2 BB-
XS1684378208	4,25	18.09.2022	98,91	99,69	5,81	4,68	200.000,00	0,20 -0,86	497	Sr Unsecured	B2 B+
US900123BZ27	6,25	26.09.2022	100,24	101,15	5,90	4,65	200.000,00	-0,77 -1,68	499	Sr Unsecured	B2 BB-
US900123CA66	3,25	23.03.2023	96,81	97,42	5,96	5,44	200.000,00	0,04 -2,05	522	Sr Unsecured	B2 BB-
XS1496463297	5,38	24.10.2023	96,45	97,38	7,49	6,92	200.000,00	-0,45 -3,44	653	Sr Unsecured	B2 B+
US900123CR91	7,25	23.12.2023	100,72	101,66	6,85	6,35	200.000,00	-0,12 -3,62	589	Sr Unsecured	B2 BB-
US900123CF53	5,75	22.03.2024	97,28	98,20	7,08	6,63	200.000,00	0,28 -3,31	607	Sr Unsecured	B2 BB-
XS1917720911	8,25	24.01.2024	100,92	101,97	7,75	7,21	200.000,00	-0,30 -3,24	675	Sr Unsecured	B2 B+
XS1814962582	6,13	3.05.2024	97,56	98,56	7,27	6,79	200.000,00	-2,22 -2,69	622	Sr Unsecured	B2 B+
US900123CV04	6,35	10.08.2024	97,89	98,84	7,25	6,84	200.000,00	0,47 -3,64	618	Sr Unsecured	B2 BB-
US900123CW86	5,60	14.11.2024	95,99	96,97	7,16	6,77	200.000,00	0,49 -3,23	606	Sr Unsecured	B2 BB-
US900123AW05	7,38	5.02.2025	100,61	101,28	7,15	6,91	2.000,00	0,94 -2,94	609	Sr Unsecured	B2 BB-
US900123CZ18	6,38	14.10.2025	97,05	97,95	7,27	6,99	200.000,00	0,50 -3,27	612	Sr Unsecured	B2 -
US900123CX69	4,25	13.03.2025	92,05	92,92	7,06	6,74	200.000,00	0,50 -2,95	594	Sr Unsecured	B2 BB-
US900123CJ75	4,25	14.04.2026	89,19	90,10	7,22	6,95	200.000,00	0,93 -3,20	603	Sr Unsecured	B2 BB-
US900123DB31	4,75	26.01.2026	91,58	92,46	7,17	6,90	200.000,00	0,72 -3,31	599	Sr Unsecured	B2 BB-
XS2332876106	5,75	6.07.2026	91,05	92,15	8,16	7,84	200.000,00	-0,22 -3,44	693	Sr Unsecured	B2 B+
US900123CK49	4,88	9.10.2026	90,22	91,11	7,34	7,10	200.000,00	0,63 -3,29	613	Sr Unsecured	B2 BB-
US900123CL22	6,00	25.03.2027	94,02	94,92	7,39	7,18	200.000,00	0,92 -3,11	618	Sr Unsecured	B2 BB-
US900123CP36	5,13	17.02.2028	89,49	90,06	7,28	7,15	200.000,00	-1,02 -3,33	606	Sr Unsecured	B2 BB-
US900123CQ19	6,13	24.10.2028	92,87	93,49	7,48	7,35	200.000,00	1,06 -3,57	624	Sr Unsecured	B2 BB-
US900123CT57	7,63	26.04.2029	99,20	100,16	7,77	7,59	1.000,00	0,50 -3,83	649	Sr Unsecured	B2 BB-
US900123AL40	11,88	15.01.2030	124,30	125,46	7,76	7,59	200.000,00	0,21 -4,16	648	Sr Unsecured	B2 BB-
US900123CY43	5,25	13.03.2030	85,45	86,41	7,67	7,49	200.000,00	0,53 -3,88	635	Sr Unsecured	B2 BB-
US900123DA57	5,95	15.01.2031	89,20	90,08	7,62	7,48	200.000,00	1,44 -2,89	630	Sr Unsecured	B2 -
US900123DC14	5,88	26.06.2031	88,35	89,30	7,62	7,47	2.000,00	1,16 -3,12	628	Sr Unsecured	B2 BB-
US900123AT75	8,00	14.02.2034	103,17	104,03	7,59	7,49	2.000,00	1,34 -2,37	622	Sr Unsecured	B2 BB-
US900123DD96	6,50	20.09.2033	90,51	91,45	7,74	7,61	200.000,00	1,47 -2,88	636	Sr Unsecured	- BB-
US900123AY60	6,88	17.03.2036	93,18	94,02	7,67	7,57	2.000,00	2,00 -1,63	626	Sr Unsecured	B2 BB-
US900123BB58	7,25	5.03.2038	96,02	96,85	7,68	7,59	100.000,00	1,54 -2,39	625	Sr Unsecured	B2 BB-
US900123BG46	6,75	30.05.2040	89,03	90,13	7,89	7,76	200.000,00	1,14 -2,49	642	Sr Unsecured	B2 BB-
US900123BJ84	6,00	14.01.2041	82,28	83,29	7,80	7,68	200.000,00	1,57 -2,29	633	Sr Unsecured	B2 BB-
US900123CB40	4,88	16.04.2043	76,49	77,24	7,02	6,94	200.000,00	2,85 0,47	554	Sr Unsecured	B2 BB-
US900123CG37	6,63	17.02.2045	88,02	88,71	7,74	7,67	200.000,00	2,57 -1,27	629	Sr Unsecured	B2 BB-
US900123CM05	5,75	11.05.2047	80,61	81,35	7,46	7,39	200.000,00	2,77 -1,07	599	Sr Unsecured	B2 BB-

EUR Cinsinden Hazine Eurobondları

ISIN	Kupon %	Vade	Alış Fiyatı	Satış Fiyatı	Alış Getiri	Satış Getiri	Min. İşlem Büyüklüğü	Fiyat Performans 5D (Δ %) / 1M (Δ %)	Z - Spread (bps)	Tahvil Tipi	Kredi Notu (Moody's & Fitch)
XS1057340009	4,13	11.04.2023	100,26	101,28	3,90	3,09	100.000,00	-0,44 -2,35	393	Sr Unsecured	B2 BB-
XS1843443356	4,63	31.03.2025	98,79	99,50	5,03	4,79	100.000,00	-0,76 -4,21	507	Sr Unsecured	B2 BB-
XS1629918415	3,35	14.06.2025	94,88	95,59	4,89	4,65	100.000,00	-0,68 -3,84	491	Sr Unsecured	B2 BB-
XS1909184753	5,20	16.02.2026	99,03	99,75	5,46	5,27	100.000,00	-0,34 -4,89	546	Sr Unsecured	B2 BB-
XS2361850527	4,38	8.07.2027	93,05	94,16	5,88	5,63	100.000,00	-1,25 -5,58	577	Sr Unsecured	B2 BB-

USD Cinsinden Hazine Sukukları

ISIN	Kupon %	Vade	Alış Fiyatı	Satış Fiyatı	Alış Getiri	Satış Getiri	Min. İşlem Büyüklüğü	Fiyat Performans 5D (Δ %) / 1M (Δ %)	Z - Spread (bps)	Tahvil Tipi	Kredi Notu (Moody's & Fitch)
XS1816199373	5,80	21.02.2022	100,92	101,50	2,50	0,49	200.000,00	0,06 -0,26	145	Sr Unsecured	B2 BB-
XS1586385178	5,00	6.04.2023	99,57	100,47	5,35	4,61	200.000,00	-0,76 -1,87	449	Sr Unsecured	B2 BB-
XS1141043296	4,49	25.11.2024	97,07	98,04	5,60	5,22	200.000,00	-1,36 -2,45	449	Sr Unsecured	B2 BB-
XS2351109116	5,13	22.06.2026	95,13	96,23	6,39	6,10	200.000,00	-0,66 -2,78	518	Sr Unsecured	B2 -

(Türkiye İhracat Kredi Bankası A.Ş / Türk Eximbank)

Şirket Adı	ISIN	Kupon %	Vade	Alış Fiyatı	Satış Fiyatı	Alış Getiri	Satış Getiri	Min. İşlem Büyüklüğü	Fiyat Performans SD (Δ%) / 1M (Δ%)	Z - Spread (bps)	Tahvil Tipi	Kredi Notu (Moody's & Fitch)
Yapı Kredi	XS1571399754	5,75	24.02.2022	99,78	99,92	7,04	6,14	200.000,00	-0,50 -0,59	661	Sr Unsecured	B2 B+
İş Bankası	XS1508390090	5,50	21.04.2022	100,00	100,16	5,44	4,94	200.000,00	-0,20 -0,79	511	Sr Unsecured	B3 B+
Ziraat Bankası	XS1605397394	5,13	3.05.2022	99,74	100,54	5,86	3,53	200.000,00	0,17 -0,49	459	Sr Unsecured	B2 B+
Vakıfbank	XS1622626379	5,63	30.05.2022	99,78	99,96	6,14	5,70	200.000,00	-0,68 -1,38	578	Sr Unsecured	B2 B+
Garanti Bankası	USM8931TAF68	5,25	13.09.2022	99,75	99,97	5,60	5,28	200.000,00	-1,35 -2,10	517	Sr Unsecured	B2 B+
Akbank	USM0375YAK49	5,00	24.10.2022	99,66	99,89	5,41	5,13	200.000,00	-1,21 -1,75	496	Sr Unsecured	B2 B+
İş Bankası	XS0847042024	6,00	24.10.2022	99,22	99,81	6,97	6,22	150.000,00	-0,45 -1,89	628	Subordinated	Caa2 B-
Vakıfbank	XS0849728190	6,00	1.11.2022	99,78	99,96	6,26	6,04	200.000,00	-1,22 -1,19	582	Subordinated	Caa3 B-
Yapı Kredi	XS0861979440	5,50	6.12.2022	98,41	98,70	7,28	6,95	200.000,00	-1,43 -2,18	676	Subordinated	Caa1 B-
TSKB	XS1750996206	5,50	16.01.2023	98,52	98,65	6,99	6,85	200.000,00	-0,93 -2,11	652	Sr Unsecured	B3 B+
Fibabanka	XS1711581337	6,00	25.01.2023	100,06	100,11	5,94	5,89	200.000,00	-0,85 -1,55	550	Sr Unsecured	- B+
Vakıfbank	XS1760780731	5,75	30.01.2023	N/A	N/A	7,13	6,96	200.000,00	-0,72 -2,66	662	Sr Unsecured	B2 B+
Garanti Bankası	XS1576037284	5,88	16.03.2023	99,75	99,97	6,09	5,89	200.000,00	-1,40 -2,77	552	Sr Unsecured	B2 B+
Yapı Kredi	XS1788516679	6,10	16.03.2023	99,44	99,79	6,58	6,27	200.000,00	-1,27 -2,65	595	Sr Unsecured	B2 B+
Ziraat Bankası	XS1691349010	5,13	29.09.2023	96,12	97,03	7,52	6,95	200.000,00	-1,71 -2,94	658	Sr Unsecured	B2 B+
İş Bankası	XS1003016018	7,85	10.12.2023	100,01	100,36	7,84	7,65	200.000,00	-2,22 -4,42	705	Subordinated	Caa3 B-
Vakıfbank	XS1970705528	8,13	28.03.2024	99,73	99,94	8,25	8,14	200.000,00	-1,37 -4,90	742	Sr Unsecured	B2 B+
İş Bankası	XS1578203462	6,13	25.04.2024	96,85	97,12	7,62	7,49	200.000,00	-0,26 -3,68	675	Sr Unsecured	B3 B+
Yapı Kredi	XS1634372954	5,85	21.06.2024	96,45	96,78	7,44	7,29	200.000,00	-0,80 -3,42	653	Sr Unsecured	B2 B+
QNB Finansbank	XS1959391019	6,88	7.09.2024	101,01	101,79	6,46	6,14	200.000,00	-1,88 -3,65	542	Sr Unsecured	B2 B+
TSKB	XS2100270508	6,00	23.01.2025	94,64	94,81	8,00	7,94	200.000,00	-1,01 -3,60	703	Sr Unsecured	B3 B+
Vakıfbank	XS2112797290	5,25	5.02.2025	91,36	91,53	8,47	8,40	200.000,00	-1,21 -5,40	749	Sr Unsecured	B2 B+
Akbank	XS1210422074	5,13	31.03.2025	92,31	92,82	7,84	7,66	200.000,00	-1,25 -6,67	679	Sr Unsecured	B2 B+
Vakıfbank	XS2266963003	6,50	8.01.2026	92,65	92,86	8,70	8,63	200.000,00	-2,64 -6,41	764	Sr Unsecured	B2 B+
TSKB	US90015YAB56	5,88	14.01.2026	91,15	91,31	8,50	8,46	200.000,00	-1,96 -4,59	745	Sr Unsecured	B3 B+
Ziraat Bankası	XS2274089288	5,38	2.03.2026	89,87	91,03	8,29	7,94	200.000,00	-2,01 -3,76	707	Sr Unsecured	B2 B+
Vakıfbank	US90015WAL72	5,50	1.10.2026	88,88	89,06	8,38	8,33	200.000,00	-0,15 -5,73	727	Sr Unsecured	- -
Akbank	XS1574750292	7,20	16.03.2027	98,43	98,95	6,78	6,66	200.000,00	-0,69 -0,38	1333	Subordinated	Caa2 B-
TSKB	XS1584113184	7,63	29.03.2027	99,30	99,58	7,10	7,04	200.000,00	-0,41 -0,63	976	Subordinated	Caa3 B-
Garanti Bankası	XS1617531063	6,13	24.05.2027	97,13	98,62	6,26	5,93	200.000,00	-0,67 -1,33	1146	Subordinated	Caa2 B
Odeabank	XS1655085485	7,63	1.08.2027	79,55	80,40	12,31	12,07	200.000,00	0,00 -4,17	5056	Subordinated	Caa3 CCC+
Vakıfbank	XS1551747733	8,00	1.11.2027	98,95	99,50	7,56	7,44	200.000,00	-0,01 -1,44	863	Subordinated	Ca B-
Credit Europe	XS1706923148	7,25	9.11.2027	98,76	99,85	6,92	6,69	200.000,00	N/A N/A	775	Subordinated	B2 B-
Fibabanka	XS1386178237	7,75	24.11.2027	96,98	97,27	7,58	7,51	200.000,00	-1,25 -3,24	1366	Subordinated	- B-
Akbank	XS1772360803	6,80	27.04.2028	96,24	97,21	6,46	6,27	200.000,00	-1,00 -1,96	895	Subordinated	Caa2 B-
İş Bankası	XS1623796072	7,00	29.06.2028	95,31	96,52	7,54	7,30	200.000,00	-1,40 -3,65	944	Subordinated	Caa3 B-
İş Bankası	XS2106022754	7,75	22.01.2030	96,37	96,98	8,17	8,06	200.000,00	-0,54 -2,45	808	Subordinated	Caa3 B-
Yapı Kredi	XS2286436451	7,88	22.01.2031	95,72	96,29	8,93	8,84	200.000,00	-1,72 -3,06	804	Subordinated	Caa2 B-
Akbank	XS2355183091	6,80	22.06.2031	90,53	90,93	8,47	8,41	200.000,00	-0,62 -6,69	832	Subordinated	- B-
Yapı Kredi Perp	XS1867595750	13,88	29.06.2028	106,36	108,13	12,10	11,90	200.000,00	-0,57 -3,39	916	Jr Subordinated	Caa3u -

Şirket Adı	ISIN	Kupon %	Vade	Alış Fiyatı	Satış Fiyatı	Alış Getiri	Satış Getiri	Min. İşlem Büyüklüğü	Fiyat Performans 5D (Δ %) / 1M (Δ %)	Z - Spread (bps)	Tahvil Tipi	Kredi Notu (Moody's & Fitch)
Anadolu Efes	XS0848940523	3,38	1.11.2022	100,06	100,27	3,30	3,04	200.000,00	-0,11 -1,12	285	Sr Unsecured	B2u -
Petkim	XS1747548532	5,88	26.01.2023	99,19	99,33	6,66	6,52	200.000,00	-0,15 -1,47	617	Sr Unsecured	B2 B
Koç Holding	XS1379145656	5,25	15.03.2023	99,99	100,16	5,25	5,10	200.000,00	-0,13 -0,50	480	Sr Unsecured	B2 -
Arçelik	XS0910932788	5,00	3.04.2023	99,90	100,18	5,08	4,85	200.000,00	-1,02 -1,81	447	Sr Unsecured	- BB*+
Rönesans Gayrimenkul	XS1807502668	7,25	26.04.2023	91,91	92,01	14,12	14,03	200.000,00	0,00 -6,15	1357	Sr Unsecured	B3 B
Türk Telekom	XS1028951264	4,88	19.06.2024	98,20	98,41	5,67	5,57	200.000,00	-0,42 -2,50	478	Sr Unsecured	- BB-
Coca Cola İçecek	XS1577950402	4,22	19.09.2024	100,92	101,36	3,85	3,68	200.000,00	0,16 -1,71	289	Sr Unsecured	B2 BBB-
Tüpraş	XS1686704948	4,50	18.10.2024	96,10	96,39	6,03	5,91	200.000,00	0,71 -1,96	507	Sr Unsecured	B2 B+
Türk Telekom	XS1955059420	6,88	28.02.2025	100,91	101,23	6,55	6,44	200.000,00	0,22 -3,57	554	Sr Unsecured	- BB-
Koç Holding	XS1961766596	6,50	11.03.2025	100,69	101,11	6,26	6,11	200.000,00	-0,48 -2,43	524	Sr Unsecured	B2 -
Turkcell	XS1298711729	5,75	15.10.2025	98,60	99,04	6,17	6,03	200.000,00	-0,41 -3,50	509	Sr Unsecured	B2u BB-
Ülker Bisküvi	XS2241387500	6,95	30.11.2025	92,33	93,15	9,37	9,10	200.000,00	-2,75 -10,19	822	Sr Unsecured	- BB-
İstanbul Büyükşehir Belediyesi	US46522TAA60	6,38	9.12.2025	89,42	90,45	9,66	9,32	200.000,00	-2,77 -5,71	847	Sr Unsecured	B2 BB-
Pegasus	XS2337336445	9,25	30.04.2026	100,32	100,53	9,15	9,09	200.000,00	0,01 -2,85	814	Sr Unsecured	- BB-
Şişecam	XS1961010987	6,95	14.03.2026	101,98	102,22	6,40	6,34	200.000,00	-0,17 -4,08	532	Sr Unsecured	B2 BB-
Arçelik	XS2346972263	3,00	27.05.2026	97,30	98,45	3,67	3,38	100.000,00	-1,08 -2,66	360	Sr Unsecured	- B-
Zorlu Yenilenebilir Enerji	XS2346915890	9,00	1.06.2026	82,22	82,83	14,59	14,37	200.000,00	-1,26 -5,32	1436	Secured	- BB+
Sasa Polyester*	XS2357838601	3,25	30.06.2026	107,21	109,58	1,59	1,07	200.000,00	7,63 7,22	2721	Sr Unsecured	- -
Hyundai Assan Otomotiv	XS2362559481	1,63	30.07.2026	97,76	97,96	2,15	2,10	200.000,00	-0,31 0,41	103	Sr Unsecured	Baa1 -
Aydem Yenilenebilir Enerji	XS2368781477	7,75	2.02.2027	81,22	81,62	12,89	12,76	200.000,00	-0,01 -10,14	1262	Secured	- B+
Anadolu Efes	XS2355105292	3,38	29.06.2028	97,40	97,77	3,83	3,76	200.000,00	1,12 -1,50	261	Sr Unsecured	- BBB-
Türk Hava Yolları	US10010YAA01	4,20	15.09.2028	90,81	92,04	6,29	6,00	2.000,00	-0,67 -3,50	742	1st Lien Secured	B2 BB
Turkcell	XS1803215869	5,80	11.04.2028	94,86	95,55	6,82	6,68	200.000,00	-0,78 -6,19	559	Sr Unsecured	- BB-
Kuveyt Türk	XS2384355520	6,13	16.12.2031	99,96	100,40	6,32	6,26	200.000,00	-0,31 -2,31	499	Subordinated	- B
LimakPort İskendurun	XS2339789732	9,50	10.07.2036	91,11	91,68	10,71	10,63	200.000,00	-2,73 -5,74	983	Secured	- BB-

(EUR)

*Paya Dönüştürülebilir Tahvil

Ülke	ISIN	Kupon %	Vade	Alış Fiyatı	Satış Fiyatı	Alış Getiri	Satış Getiri	Min. İşlem Büyüklüğü	Fiyat Performans 1D (Δ%) / 5D (Δ%)	Z - Spread (bps)	Tahvil Tipi	Kredi Notu (Moody's & Fitch)
Arjantin	US040114HP86	4,63	11.01.2023	37,70	39,25	129,57	123,09	1.000,00	0,01 / N/A	13558	Sr Unsecured	- / Ca
Venezuela	USP17625AA59	9,00	7.05.2023	8,83	9,45	316,37	303,12	100,00	1,88 / N/A	N/A	Sr Unsecured	WD / C
Meksika	US91086QAJ76	8,00	24.09.2022	105,29	105,72	0,96	0,72	1.000,00	0,01 / -0,13	19	Sr Unsecured	BBB- / Baa1
Katar	XS1806502453	3,88	23.04.2023	103,94	104,28	0,87	0,61	200.000,00	0,01 / -0,27	23	Sr Unsecured	AA- / Aa3
Panama	US698299AS33	9,38	16.01.2023	103,23	103,58	1,13	0,93	1.000,00	-0,04 / -0,27	38	Sr Unsecured	BBB- / Baa2
Brezilya	US105756BU30	2,63	5.01.2023	117,47	118,37	1,15	0,79	200.000,00	0,06 / -0,04	18	Sr Unsecured	BB- / Ba2
Suudi Arabistan	XS1694216687	2,88	4.03.2023	102,41	102,71	0,82	0,56	200.000,00	0,01 / -0,03	23	Sr Unsecured	A / A1
Endonezya	USY20721BD05	3,38	15.04.2023	106,95	107,37	1,12	0,93	200.000,00	-0,01 / -0,06	27	Sr Unsecured	BBB / Baa2
Ukrayna	XS1303921214	7,75	1.09.2022	97,89	98,61	9,13	8,65	100.000,00	0,05 / -0,62	827	Sr Unsecured	B / B3u
Filipinler	US718286BN61	5,50	30.03.2026	116,28	117,14	1,53	1,34	200.000,00	2,16 / -0,05	38	Sr Unsecured	BBB / Baa2
Şili	US168863CA49	3,13	21.01.2026	105,19	105,73	1,79	1,66	200.000,00	0,01 / -0,16	68	Sr Unsecured	A- / A1
Suudi Arabistan	XS2159975619	2,90	22.10.2025	103,08	103,60	1,86	1,76	200.000,00	-0,02 / 0,03	69	Sr Unsecured	A / A1
Meksika	US91086QBG29	4,13	21.01.2026	110,42	110,89	2,05	1,96	200.000,00	0,02 / -0,01	88	Sr Unsecured	BBB- / Baa1
Peru	US715638AS19	7,35	21.07.2025	109,68	110,28	2,29	2,18	100.000,00	-0,01 / -0,05	110	Sr Unsecured	BBB+ / A3
Endonezya	USY20721BN86	4,75	8.01.2026	109,53	110,03	2,03	1,94	200.000,00	0,01 / -0,09	85	Sr Unsecured	BBB / Baa2
Panama	USP90603AN40	3,75	17.04.2026	106,23	107,07	2,22	2,03	1.000,00	0,02 / 0,16	106	Sr Unsecured	BBB- / -
Rusya	RU000A0JWHA4	4,75	27.05.2026	108,08	108,69	2,66	2,54	200.000,00	0,15 / 0,10	147	Sr Unsecured	BBB / -
Brezilya	US105756BX78	6,00	7.04.2026	137,39	139,01	2,63	2,36	200.000,00	-0,09 / -0,04	139	Sr Unsecured	BB- / Ba2
Ukrayna	US903724AS16	7,75	1.09.2025	95,49	96,41	8,95	8,70	100.000,00	0,30 / -0,20	775	Sr Unsecured	B / B3u
Katar	XS1405782159	3,25	2.06.2026	106,45	106,95	1,73	1,62	200.000,00	0,07 / -0,01	60	Sr Unsecured	AA- / Aa3
Endonezya	US455780CV60	1,85	12.03.2031	97,13	97,53	2,20	2,15	200.000,00	0,03 / 0,53	88	Sr Unsecured	BBB / Baa2
Filipinler	US718286BB24	7,75	14.01.2031	145,69	146,51	2,16	2,08	100.000,00	0,14 / 0,01	87	Sr Unsecured	BBB / Baa2
Suudi Arabistan	XS2159975700	3,25	22.10.2030	97,50	98,00	2,51	2,46	200.000,00	0,17 / -0,04	113	Sr Unsecured	A / A1
Meksika	US91086QAG38	8,30	15.08.2031	97,31	97,78	2,99	2,93	1.000,00	0,03 / 0,39	167	Sr Unsecured	BBB- / Baa1
Brezilya	US105756CC23	3,88	12.06.2030	93,50	93,85	4,59	4,54	200.000,00	0,36 / 0,44	327	Sr Unsecured	BB- / Ba2
Ukrayna	XS2010030836	7,25	15.03.2033	88,12	89,17	8,95	8,79	200.000,00	0,04 / -0,61	757	Sr Unsecured	B / -
Arjantin	US040114HR43	6,88	11.01.2048	38,75	40,30	17,96	17,30	1.000,00	0,00 / N/A	1794	Sr Unsecured	- / Ca
Şili	US168863CE60	3,86	21.06.2047	102,80	103,92	3,35	3,30	200.000,00	-0,07 / 1,26	186	Sr Unsecured	A- / A1
Katar	XS2155352748	4,40	16.04.2050	124,49	125,39	3,09	3,05	200.000,00	-0,29 / 1,02	160	Sr Unsecured	AA- / Aa3
Endonezya	US455780CR58	3,50	14.02.2050	103,33	104,24	3,32	3,27	200.000,00	0,05 / -0,28	182	Sr Unsecured	BBB / Baa2
Peru	US715638BM30	5,63	18.11.2050	103,90	104,67	3,34	3,30	1.000,00	0,20 / 0,32	185	Sr Unsecured	BBB+ / A3
Suudi Arabistan	XS1936302949	5,25	16.01.2050	107,30	108,12	3,38	3,34	200.000,00	-0,14 / 0,28	193	Sr Unsecured	A / A1
Meksika	US91087BAD29	4,60	10.02.2048	113,50	114,25	4,20	4,15	200.000,00	0,03 / 1,09	271	Sr Unsecured	BBB- / Baa1
Brezilya	US105756BY51	5,63	21.02.2047	87,87	88,48	5,61	5,57	200.000,00	0,25 / 1,30	414	Sr Unsecured	BB- / Ba2

Ülke	ISIN	Kupon %	Vade	Alış Fiyatı	Satış Fiyatı	Alış Getiri	Satış Getiri	Min. İşlem Büyüklüğü	Z - Spread (bps)	Fiyat Performans 1D (Δ %) / 5D (Δ %)	Tahvil Tipi	Kredi Notu (Moody's & Fitch)
ABD	US91282CBU45	0,13	31.03.2023	99,5	99,6	0,53	0,46	100,00	0,7	0,0 / 0,08	Sr Unsecured	AAAu / Aaa
Almanya	DE0001104834	0,00	10.03.2023	101,3	101,4	-0,68	-0,70	0,01	-36,2	0,0 / 0,12	Sr Unsecured	AAAu / -
İngiltere	GB00BL68HG94	0,13	31.01.2023	98,9	99,0	0,67	0,62	0,01	-39,8	0,0 / 0,15	Sr Unsecured	AA-u / -
Fransa	FR0013479102	0,00	25.02.2023	100,8	100,9	-0,65	-0,75	1,00	-24,0	0,0 / 0,01	Sr Unsecured	AAu / -
İtalya	IT0005384497	0,60	15.01.2023	100,2	100,3	-0,12	-0,13	1.000,00	18,1	-0,1 / 0,14	Sr Unsecured	- / -
Japonya	JP1024231M43	0,01	1.04.2023	100,1	100,2	-0,07	-0,14	50.000,00	-6,3	0,0 / N/A	Sr Unsecured	- / -
ABD	US91282CBT71	0,75	31.03.2026	98,1	98,1	1,21	1,20	100,00	13,3	0,0 / 0,16	Sr Unsecured	AAAu / Aaa
Almanya	DE0001141836	0,00	10.04.2026	102,5	102,6	-0,51	-0,53	0,01	-47,9	-0,1 / 0,50	Sr Unsecured	AAAu / -
İngiltere	GB00BL68HJ26	0,13	30.01.2026	98,1	98,2	0,78	0,75	0,01	-28,3	0,0 / 0,25	Sr Unsecured	AA-u / -
Fransa	FR0013415627	0,00	25.03.2025	101,6	101,7	-0,31	-0,33	1,00	-30,1	-0,2 / 0,53	Sr Unsecured	AAu / -
İtalya	IT0005419848	0,00	1.02.2026	98,4	98,5	0,35	0,34	1.000,00	39,4	-0,3 / 0,38	Sr Unsecured	- / -
Japonya	JP1051471M45	0,01	20.03.2026	100,3	100,5	-0,07	-0,11	50.000,00	-6,7	0,0 / 0,00	Sr Unsecured	- / -
ABD	US91282CBL46	1,13	15.02.2031	97,2	97,3	1,45	1,45	100,00	15,8	0,0 / -0,08	Sr Unsecured	- / Aaa
Almanya	DE0001102531	0,00	15.02.2031	102,4	102,5	-0,25	-0,26	0,01	-48,2	-0,4 / 0,85	Sr Unsecured	AAAu / -
İngiltere	GB00B24FF097	4,75	7.12.2030	93,8	93,9	0,92	0,92	0,01	0,3	0,0 / 0,27	Sr Unsecured	AA-u / Aa3u
Fransa	FR0013516549	0,00	25.11.2030	98,8	98,8	0,12	0,12	1,00	-12,6	-0,4 / 1,02	Sr Unsecured	AAu / -
İtalya	IT0005422891	0,60	1.04.2031	98,5	98,5	1,11	1,11	1.000,00	87,2	-0,6 / 0,71	Sr Unsecured	- / -
Japonya	JP1103621M43	0,10	20.03.2031	100,7	100,8	0,03	0,02	50.000,00	-2,1	0,0 / N/A	Sr Unsecured	- / -
ABD	US912810SU34	1,88	15.02.2051	98,9	99,0	1,92	1,92	100,00	43,6	0,0 / -0,94	Sr Unsecured	- / Aaa
Almanya	DE0001102481	0,00	15.08.2050	96,5	96,7	0,12	0,11	0,01	-30,0	-1,6 / 1,95	Sr Unsecured	AAAu / Aaa
İngiltere	GB00BMBL1F74	0,63	22.10.2050	88,4	88,6	1,10	1,09	0,01	27,7	0,0 / 0,30	Sr Unsecured	AA-u / -
Fransa	FR0013480613	0,75	25.05.2052	97,3	97,6	0,85	0,84	1,00	43,1	-1,4 / 1,18	Sr Unsecured	AAu / Aa2u
İtalya	IT0005398406	1,70	1.09.2050	94,9	95,0	1,94	1,93	1.000,00	151,0	-1,3 / 0,47	Sr Unsecured	- / -
Japonya	JP1300701M48	0,70	20.03.2051	100,6	101,0	0,68	0,66	50.000,00	21,1	0,0 / 0,08	Sr Unsecured	- / -

*Yerel Para Birimleri Kullanılmaktadır.

- *ISIN: International Securities Identification Number kelimesinin kısaltması olan menkul kıymetleri tanımlayan koddur.*
- *Kupon Oranı: Tahvilin yıllık nominal başına verdiği faiz oranıdır.*
- *Vade: Tahvilin itfa tarihidir.*
- *Fiyat: Tahvilin piyasadandan aldığınız aktif fiyatıdır.*
- *Getiri: Vade sonunda elde edeceğiniz faiz getirisi.*
- *Z - Spread(bps): İlgili tahvilin, gösterge tahvil ile arasındaki baz puan farkıdır.*
- *Kredi Notu: Tahvilin kredi notudur.*
- *Min. İşlem Büyüklüğü: İlgili tahvil ile yapacağınız minimum nominal işlem büyüklüğüdür.*
- *Senior Unsecured: Ülkenin ya da şirketin yükümlülüklerini yerine getirememesi durumunda önceliğin tahvil sahiplerinin olacağını ifade eder.*
- *Subordinated: Ülkenin ya da şirketin yükümlülüklerini yerine getirememesi durumunda önceliğin tahvil sahiplerinin olmayacağını ifade eder.*

Yatırım Danışmanlığı ve Bireysel Portföy Yönetimi

Altan AYDIN Direktör
ALTAN.AYDIN@vakifyatirim.com.tr

Eren KURU Analist
EREN.KURU@vakifyatirim.com.tr

Umut Deniz PAK Analist
UMUTDENIZ.PAK@vakifyatirim.com.tr