

Haftalık Eurobond Raporu - 27.09.2021

Burada yer alan yatırım bilgi, yorum ve tavsiyeleri yatırım danışmanlığı kapsamında değildir. Yatırım danışmanlığı hizmeti; aracı kurumlar, portföy yönetim şirketleri, yatırım ve kalkınma bankaları ile müşteri arasında imzalanacak yatırım danışmanlığı sözleşmesi çerçevesinde ve yetkili kuruluşlar tarafından kişilerin risk ve getiri tercihleri dikkate alınarak kişiye özel sunulmaktadır. Burada yer alan yorum ve tavsiyeler ise genel niteliktedir. Burada yer alan yorum ve tavsiyeler, mali durumunuz ile risk ve getiri tercihlerinize uygun olmayabilir. Bu nedenle, sadece burada yer alan bilgilere dayanılarak yatırım kararı verilmesi beklentilerinize uygun sonuçlar doğurmayabilir. Gerek bu yayındaki, gerekse bu yayında kullanılan kaynaklardaki hata ve eksikliklerden ve bu yayındaki bilgilerin kullanılması sonucunda yatırımcıların ve/veya ilgili kişilerin uğrayabilecekleri doğrudan ve/veya dolaylı zararlardan, kâr yoksunluğundan, manevi zararlardan ve her ne şekilde olursa olsun üçüncü kişilerin uğrayabileceği her türlü zararlardan dolayı Vakıf Yatırım Menkul Değerler A.Ş. sorumlu tutulamaz.

Cleveland Fed Başkanı Mester, varlık alımı azaltımına Kasım ayında başlayacak ve gelecek yılın ilk yarısında tamamlanacak söylemi ABD 10 yıllık tahvilin getirisi yükselmesine neden oldu. Gelişmekte olan ülkelerin risk primlerinde düşüş gözlemlenirken uzun taraflı eurobondlarında hafif satıcılı seyir izlendi. Bu hafta yurt içinde TCMB PPK toplantı tutanakları açıklanacak, Avro bölgesinde ise enflasyon verileri yakından takip edilecek.

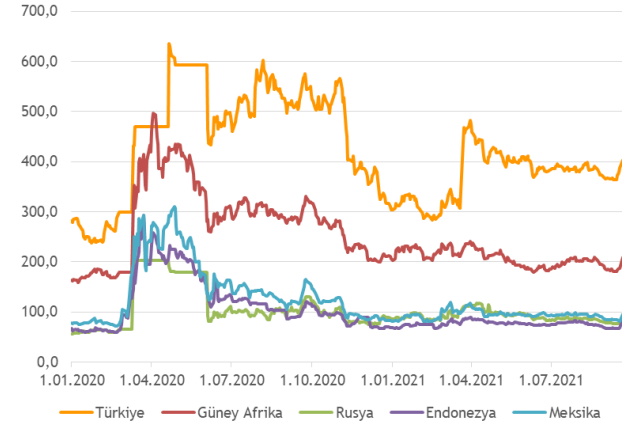
Yurt içi tarafta hazine ve özel sektör eurobondları satıcılı haftayı geride bıraktı. Geçen hafta risk primi 18 baz puan artarak 420 seviyesine yükseldi. Vakıfbank'ın 2022 vadeli kıymetinin ortalama getirisi %3,51'den işlem görürken, Hazine'nin 2033 vadeli kıymetinin ortalama getirisi %6,95'den haftayı tamamladı. SPK, Çalık Holding'in 500 Milyon USD ve Eximbank'ın 1 Milyar USD ihraç tavanlı yurtdışı tahvil ihracına onay verdi. Ek olarak geçen Eximbank'ın 500 Milyon USD'lik eurobondunun itfası gerçekleşti.

Haftanın en dikkat çeken Sasa Polyester'in 2026 vadeli senior kıymeti oldu. Kıymetin getirisi 40 baz puan artarak %4,48'a yükseldi. Fed kararlarının gelişmekte olan ülkelere yansımaları ve risk primindeki yukarı yönlü hareketten dolayı yatırımcılarımıza Hazine'nin kısa vadeli kıymetlerini öneririz.

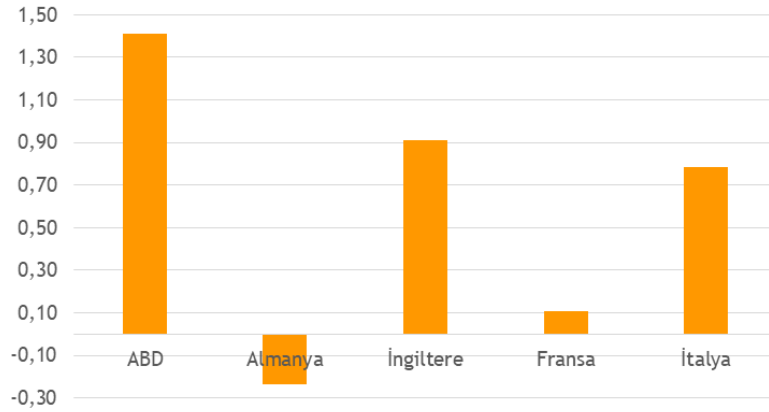
Eurobond Getirileri (10Y/%)



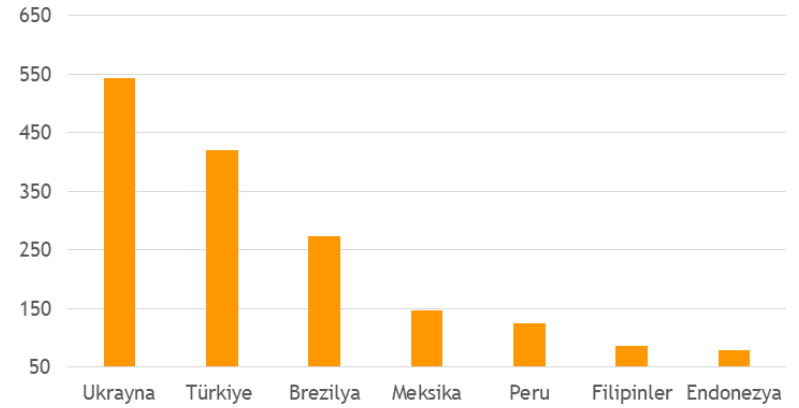
CDS (bps)



Gelişmiş Ülkelerin 10Y Tahvillerinin Getirileri



Spread



USD Cinsinden Hazine Eurobondları

ISIN	Kupon %	Vade	Alış Fiyatı	Satış Fiyatı	Alış Getiri	Satış Getiri	Min. İşlem Büyüklüğü	Fiyat Performans 1D (Δ%) / 5D (Δ%)	Z - Spread (bps)	Tahvil Tipi	Kredi Notu (Moody's & Fitch)
US900123BY51	5,13	25.03.2022	101,28	101,79	2,48	1,46	200.000,00	-0,05 -0,25	181	Sr Unsecured	B2 BB-
XS1684378208	4,25	18.09.2022	101,13	101,78	3,06	2,39	200.000,00	-0,16 -0,44	255	Sr Unsecured	B2 B+
US900123BZ27	6,25	26.09.2022	103,24	103,79	2,92	2,37	200.000,00	-0,10 -0,50	247	Sr Unsecured	B2 BB-
US900123CA66	3,25	23.03.2023	99,42	99,79	3,65	3,39	200.000,00	-0,19 -0,56	327	Sr Unsecured	B2 BB-
XS1496463297	5,38	24.10.2023	102,35	103,13	4,18	3,79	200.000,00	-0,26 -0,91	359	Sr Unsecured	B2 B+
US900123CR91	7,25	23.12.2023	106,46	107,12	4,19	3,89	200.000,00	-0,32 -0,93	361	Sr Unsecured	B2 BB-
US900123CF53	5,75	22.03.2024	102,25	102,92	4,78	4,49	200.000,00	-0,34 -1,10	414	Sr Unsecured	B2 BB-
XS1917720911	8,25	24.01.2024	107,52	108,31	4,79	4,44	200.000,00	-0,56 -1,06	416	Sr Unsecured	B2 B+
XS1814962582	6,13	3.05.2024	102,72	103,47	4,99	4,69	200.000,00	-0,62 -1,06	431	Sr Unsecured	B2 B+
US900123CV04	6,35	10.08.2024	103,45	104,13	5,04	4,79	200.000,00	-0,31 -1,12	431	Sr Unsecured	B2 BB-
US900123CW86	5,60	14.11.2024	101,33	102,04	5,13	4,89	200.000,00	-0,42 -1,16	435	Sr Unsecured	B2 BB-
US900123AW05	7,38	5.02.2025	106,11	106,58	5,36	5,21	2.000,00	-0,48 -1,32	458	Sr Unsecured	B2 BB-
US900123CZ18	6,38	14.10.2025	102,72	103,45	5,61	5,41	200.000,00	-0,52 -1,18	467	Sr Unsecured	B2 -
US900123CX69	4,25	13.03.2025	96,79	97,49	5,28	5,05	200.000,00	-0,48 -1,34	443	Sr Unsecured	B2 BB-
US900123CJ75	4,25	14.04.2026	94,00	94,77	5,77	5,57	200.000,00	-0,60 -1,64	473	Sr Unsecured	B2 BB-
US900123DB31	4,75	26.01.2026	96,45	97,17	5,68	5,49	200.000,00	-0,58 -1,45	469	Sr Unsecured	B2 BB-
XS2332876106	5,75	6.07.2026	97,99	98,74	6,24	6,06	200.000,00	-0,65 -2,04	519	Sr Unsecured	B2 B+
US900123CK49	4,88	9.10.2026	95,61	96,37	5,89	5,72	200.000,00	-0,59 -1,75	480	Sr Unsecured	B2 BB-
US900123CL22	6,00	25.03.2027	99,55	100,30	6,10	5,94	200.000,00	-0,61 -1,62	497	Sr Unsecured	B2 BB-
US900123CP36	5,13	17.02.2028	94,89	95,43	6,10	6,00	200.000,00	-0,75 -1,86	490	Sr Unsecured	B2 BB-
US900123CQ19	6,13	24.10.2028	98,59	99,10	6,37	6,28	200.000,00	-1,01 -2,15	513	Sr Unsecured	B2 BB-
US900123CT57	7,63	26.04.2029	106,53	107,29	6,52	6,39	1.000,00	-0,83 -2,06	523	Sr Unsecured	B2 BB-
US900123AL40	11,88	15.01.2030	134,31	135,21	6,46	6,35	200.000,00	-0,83 -2,01	517	Sr Unsecured	B2 BB-
US900123CY43	5,25	13.03.2030	92,19	93,00	6,46	6,33	200.000,00	-0,80 -1,82	510	Sr Unsecured	B2 BB-
US900123DA57	5,95	15.01.2031	94,57	95,31	6,74	6,63	200.000,00	-0,91 -2,27	535	Sr Unsecured	B2 -
US900123DC14	5,88	26.06.2031	93,80	94,51	6,75	6,65	2.000,00	-0,95 -2,14	534	Sr Unsecured	B2 BB-
US900123AT75	8,00	14.02.2034	107,97	108,83	7,02	6,93	2.000,00	-1,05 -2,47	554	Sr Unsecured	B2 BB-
US900123DD96	6,50	20.09.2033	96,06	96,76	6,99	6,90	200.000,00	-0,83 -2,59	551	Sr Unsecured	- BB-
US900123AY60	6,88	17.03.2036	97,40	98,18	7,17	7,08	2.000,00	-1,09 -2,56	563	Sr Unsecured	B2 BB-
US900123BB58	7,25	5.03.2038	100,51	101,30	7,20	7,11	100.000,00	-1,10 -2,61	564	Sr Unsecured	B2 BB-
US900123BG46	6,75	30.05.2040	94,33	95,33	7,31	7,21	200.000,00	-0,85 -2,54	571	Sr Unsecured	B2 BB-
US900123BI84	6,00	14.01.2041	86,57	87,48	7,31	7,21	200.000,00	-1,11 -2,77	570	Sr Unsecured	B2 BB-
US900123CB40	4,88	16.04.2043	77,43	78,15	6,90	6,82	200.000,00	-0,76 -1,62	527	Sr Unsecured	B2 BB-
US900123CG37	6,63	17.02.2045	91,90	92,59	7,36	7,29	200.000,00	-0,89 -2,33	575	Sr Unsecured	B2 BB-
US900123CM05	5,75	11.05.2047	82,87	83,55	7,23	7,16	200.000,00	-1,10 -2,51	561	Sr Unsecured	B2 BB-

EUR Cinsinden Hazine Eurobondları

ISIN	Kupon %	Vade	Alış Fiyatı	Satış Fiyatı	Alış Getiri	Satış Getiri	Min. İşlem Büyüklüğü	Fiyat Performans 1D (Δ%) / 5D (Δ%)	Z - Spread (bps)	Tahvil Tipi	Kredi Notu (Moody's & Fitch)
XS0993155398	4,35	12.11.2021	100,40	100,69	1,03	-1,22	100.000,00	-0,06 -0,21	44	Sr Unsecured	B2 BB-
XS1057340009	4,13	11.04.2023	102,70	103,58	2,31	1,74	100.000,00	-0,21 -0,50	249	Sr Unsecured	B2 BB-
XS1843443356	4,63	31.03.2025	102,90	103,54	3,72	3,53	100.000,00	-0,47 -1,00	395	Sr Unsecured	B2 BB-
XS1629918415	3,35	14.06.2025	98,37	98,99	3,72	3,54	100.000,00	-0,51 -1,05	394	Sr Unsecured	B2 BB-
XS1909184753	5,20	16.02.2026	104,13	104,79	4,14	3,98	100.000,00	-0,58 -1,07	433	Sr Unsecured	B2 BB-
XS2361850527	4,38	8.07.2027	99,11	99,89	4,55	4,39	100.000,00	-0,78 -1,44	464	Sr Unsecured	B2 BB-

USD Cinsinden Hazine Sukukları

ISIN	Kupon %	Vade	Alış Fiyatı	Satış Fiyatı	Alış Getiri	Satış Getiri	Min. İşlem Büyüklüğü	Fiyat Performans 1D (Δ%) / 5D (Δ%)	Z - Spread (bps)	Tahvil Tipi	Kredi Notu (Moody's & Fitch)
XS1816199373	5,80	21.02.2022	101,22	101,86	2,68	1,10	200.000,00	0,06 -0,10	174	Sr Unsecured	B2 BB-
XS1586385178	5,00	6.04.2023	101,96	102,65	3,67	3,20	200.000,00	0,06 -0,26	318	Sr Unsecured	B2 BB-
XS1141043296	4,49	25.11.2024	100,45	101,26	4,33	4,06	200.000,00	-0,10 -0,42	352	Sr Unsecured	B2 BB-
XS2351109116	5,13	22.06.2026	98,99	99,65	5,37	5,21	200.000,00	-0,24 -1,10	433	Sr Unsecured	B2 -

(Türkiye İhracat Kredi Bankası A.Ş. / Türk Eximbank)

Şirket Adı	ISIN	Kupon %	Vade	Alış Fiyatı	Satış Fiyatı	Alış Getiri	Satış Getiri	Min. İşlem Büyüklüğü	Fiyat Performans 1D (Δ %) / 5D (Δ %)	Z - Spread (bps)	Tahvil Tipi	Kredi Notu (Moody's & Fitch)
İş Bankası	XS1390320981	5,38	6.10.2021	100,03	100,31	3,79	-8,38	200.000,00	-0,01 -0,11	-242	Sr Unsecured	B3 B+
Vakıfbank	XS1508914691	5,50	27.10.2021	100,13	100,31	3,79	1,59	200.000,00	-0,01 -0,17	257	Sr Unsecured	B2 B+
Yapı Kredi	XS1571399754	5,75	24.02.2022	101,32	101,49	2,46	2,03	200.000,00	-0,01 -0,32	210	Sr Unsecured	B2 B+
İş Bankası	XS1508390090	5,50	21.04.2022	101,75	101,90	2,36	2,09	200.000,00	-0,01 -0,25	207	Sr Unsecured	B3 B+
Ziraat Bankası	XS1605397394	5,13	3.05.2022	101,13	101,64	3,20	2,34	200.000,00	-0,19 -0,38	262	Sr Unsecured	B2 B+
Vakıfbank	XS1622626379	5,63	30.05.2022	102,22	102,41	2,27	2,00	200.000,00	-0,02 -0,14	198	Sr Unsecured	B2 B+
Garanti Bankası	USM8931TAF68	5,25	13.09.2022	102,59	102,81	2,50	2,26	200.000,00	-0,01 -0,38	221	Sr Unsecured	B2 B+
Akbank	USM0375YAK49	5,00	24.10.2022	102,61	102,85	2,52	2,30	200.000,00	0,00 -0,20	223	Sr Unsecured	B2 B+
İş Bankası	XS0847042024	6,00	24.10.2022	102,43	103,03	3,66	3,10	150.000,00	-0,01 -0,35	320	Subordinated	Caa2 B-
Vakıfbank	XS0849728190	6,00	1.11.2022	102,45	102,64	3,69	3,51	200.000,00	0,00 -0,45	342	Subordinated	Caa3 B-
Yapı Kredi	XS0861979440	5,50	6.12.2022	101,89	102,22	3,85	3,57	200.000,00	0,00 -0,76	352	Subordinated	Caa1 B-
TSKB	XS1750996206	5,50	16.01.2023	102,59	102,88	3,44	3,22	200.000,00	-0,01 -0,28	312	Sr Unsecured	B3 B+
Fibabanka	XS1711581337	6,00	25.01.2023	102,36	102,45	4,14	4,08	200.000,00	0,00 -0,09	389	Sr Unsecured	- B+
Vakıfbank	XS1760780731	5,75	30.01.2023	102,95	103,10	3,47	3,36	200.000,00	-0,01 -0,39	320	Sr Unsecured	B2 B+
Garanti Bankası	XS1576037284	5,88	16.03.2023	104,33	104,61	2,84	2,65	200.000,00	-0,01 -0,44	250	Sr Unsecured	B2 B+
Yapı Kredi	XS1788516679	6,10	16.03.2023	103,47	103,93	3,64	3,33	200.000,00	-0,01 -0,51	324	Sr Unsecured	B2 B+
Ziraat Bankası	XS1691349010	5,13	29.09.2023	101,84	102,55	4,16	3,79	200.000,00	-0,12 -0,66	360	Sr Unsecured	B2 B+
İş Bankası	XS1003016018	7,85	10.12.2023	107,57	108,08	4,21	3,97	200.000,00	0,00 -0,46	367	Subordinated	Caa3 B-
Vakıfbank	XS1970705528	8,13	28.03.2024	108,38	108,64	4,54	4,44	200.000,00	0,00 -0,67	399	Sr Unsecured	B2 B+
İş Bankası	XS1578203462	6,13	25.04.2024	103,43	103,76	4,69	4,56	200.000,00	0,00 -0,78	410	Sr Unsecured	B3 B+
Yapı Kredi	XS1634372954	5,85	21.06.2024	102,96	103,35	4,68	4,53	200.000,00	0,01 -0,69	404	Sr Unsecured	B2 B+
QNB Finansbank	XS1959391019	6,88	7.09.2024	107,84	108,75	4,02	3,71	200.000,00	0,02 -1,00	325	Sr Unsecured	B2 B+
TSKB	XS2100270508	6,00	23.01.2025	101,70	101,90	5,43	5,36	200.000,00	0,03 -1,08	469	Sr Unsecured	B3 B+
Vakıfbank	XS2112797290	5,25	5.02.2025	99,47	99,67	5,42	5,36	200.000,00	0,02 -0,94	468	Sr Unsecured	B2 B+
Akbank	XS1210422074	5,13	31.03.2025	100,22	100,82	5,05	4,87	200.000,00	0,03 -0,82	422	Sr Unsecured	B2 B+
Vakıfbank	XS2266963003	6,50	8.01.2026	102,58	102,84	5,81	5,74	200.000,00	0,03 -1,20	489	Sr Unsecured	B2 B+
TSKB	US90015YAB56	5,88	14.01.2026	100,02	100,20	5,87	5,82	200.000,00	-0,12 -1,25	496	Sr Unsecured	B3 B+
Ziraat Bankası	XS2274089288	5,38	2.03.2026	97,36	98,13	6,06	5,86	200.000,00	-0,43 -1,52	505	Sr Unsecured	B2 B+
Vakıfbank	US90015WAL72	5,50	1.10.2026	96,86	97,40	6,24	6,11	200.000,00	-1,08 -1,90	518	Sr Unsecured	- -
Akbank	XS1574750292	7,20	16.03.2027	101,80	102,20	5,78	5,70	200.000,00	-0,01 -0,11	269	Subordinated	Caa2 B-
TSKB	XS1584113184	7,63	29.03.2027	101,35	101,75	6,39	6,31	200.000,00	-0,01 0,00	431	Subordinated	Caa3 B-
Garanti Bankası	XS1617531063	6,13	24.05.2027	100,53	101,03	5,26	5,15	200.000,00	0,00 -0,43	473	Subordinated	Caa2 B
Odeabank	XS1655085485	7,63	1.08.2027	86,60	87,07	9,91	9,79	200.000,00	0,00 -0,49	2580	Subordinated	Caa3 CCC+
Vakıfbank	XS1551747733	8,00	1.11.2027	102,60	102,94	6,59	6,52	200.000,00	-0,01 -0,46	516	Subordinated	Ca B-
Credit Europe	XS1706923148	7,25	9.11.2027	100,63	101,44	6,30	6,14	200.000,00	-0,04 N/A	608	Subordinated	B2 B-
Fibabanka	XS1386178237	7,75	24.11.2027	101,59	101,91	6,46	6,40	200.000,00	0,00 -0,03	813	Subordinated	- B-
Akbank	XS1772360803	6,80	27.04.2028	100,81	101,87	5,39	5,19	200.000,00	0,00 -0,64	562	Subordinated	Caa2 B-
İş Bankası	XS1623796072	7,00	29.06.2028	101,10	102,23	6,20	6,00	200.000,00	0,01 -0,85	567	Subordinated	Caa3 B-
İş Bankası	XS2106022754	7,75	22.01.2030	103,66	103,98	6,80	6,74	200.000,00	0,03 -1,17	575	Subordinated	Caa3 B-
Yapı Kredi	XS2286436451	7,88	22.01.2031	104,04	104,45	7,48	7,42	200.000,00	0,05 -1,25	584	Subordinated	Caa2 B-
Akbank	XS2355183091	6,80	22.06.2031	99,30	99,63	7,01	6,96	200.000,00	0,07 -1,60	599	Subordinated	- B-
Yapı Kredi Perp	XS1867595750	13,88	29.06.2028	114,23	115,45	11,05	10,93	200.000,00	-0,53 -1,66	634	Jr Subordinated	Caa3u -

Şirket Adı	ISIN	Kupon %	Vade	Alış Fiyatı	Satış Fiyatı	Alış Getiri	Satış Getiri	Min. İşlem Büyüklüğü	Fiyat Performans 1D (Δ%) / 5D (Δ%)	Z - Spread (bps)	Tahvil Tipi	Kredi Notu (Moody's & Fitch)
Kuveyt Türk	XS1505149325	5,14	2.11.2021	100,17	100,39	3,26	1,01	200.000,00	-0,01 -0,09	201	Sr Unsecured	- B+
Anadolu Efes	XS0848940523	3,38	1.11.2022	102,09	102,37	1,44	1,18	200.000,00	-0,02 -0,14	113	Sr Unsecured	B2u -
Petkim	XS1747548532	5,88	26.01.2023	102,23	102,37	4,13	4,02	200.000,00	-0,01 -0,27	309	Sr Unsecured	B2 B
Koç Holding	XS1379145656	5,25	15.03.2023	102,90	103,08	3,20	3,08	200.000,00	-0,01 -0,46	253	Sr Unsecured	B2 -
Arçelik	XS0910932788	5,00	3.04.2023	103,43	103,78	2,68	2,44	200.000,00	-0,02 -0,45	230	Sr Unsecured	- BB *+
Rönesans Gayrimenkul	XS1807502668	7,25	26.04.2023	99,65	99,78	7,48	7,40	200.000,00	0,00 -0,06	717	Sr Unsecured	B3 B
Türk Telekom	XS1028951264	4,88	19.06.2024	103,78	104,03	3,41	3,31	200.000,00	0,00 -0,71	279	Sr Unsecured	- BB-
Coca Cola İçecek	XS1577950402	4,22	19.09.2024	104,78	105,27	2,54	2,37	200.000,00	0,02 -0,37	173	Sr Unsecured	B2 BBB-
Tüpraş	XS1686704948	4,50	18.10.2024	100,08	100,42	4,47	4,35	200.000,00	0,02 -0,57	382	Sr Unsecured	B2 B+
Türk Telekom	XS1955059420	6,88	28.02.2025	108,87	109,24	4,07	3,96	200.000,00	0,02 -0,87	329	Sr Unsecured	- BB-
Koç Holding	XS1961766596	6,50	11.03.2025	107,28	107,76	4,21	4,07	200.000,00	0,01 -1,04	330	Sr Unsecured	B2 -
Turkcell	XS1298711729	5,75	15.10.2025	106,79	107,31	3,92	3,78	200.000,00	0,04 -0,79	300	Sr Unsecured	B2u BB-
Ülker Bisküvi	XS2241387500	6,95	30.11.2025	107,21	107,46	4,98	4,91	200.000,00	0,13 -0,63	410	Sr Unsecured	- BB-
İstanbul Büyükşehir Belediyesi	US46522TAA60	6,38	9.12.2025	99,72	100,46	6,45	6,24	200.000,00	-0,33 -0,78	548	Sr Unsecured	B2 BB-
Pegasus	XS2337336445	9,25	30.04.2026	106,35	106,57	7,58	7,53	200.000,00	0,03 -0,52	643	Sr Unsecured	- BB-
Şişecam	XS1961010987	6,95	14.03.2026	110,42	110,70	4,35	4,29	200.000,00	0,04 -0,64	332	Sr Unsecured	B2 BB-
Arçelik	XS2346972263	3,00	27.05.2026	101,29	102,02	2,70	2,53	100.000,00	-0,09 -0,51	286	Sr Unsecured	- B-
Zorlu Yenilenebilir Enerji	XS2346915890	9,00	1.06.2026	98,51	98,73	9,40	9,34	200.000,00	0,04 -0,64	860	Secured	- BB+
Sasa Polyester*	XS2357838601	3,25	30.06.2026	95,95	97,52	4,20	3,83	200.000,00	-1,00 -1,86	2224	Sr Unsecured	- -
Hyundai Assan Otomotiv	XS2362559481	1,63	30.07.2026	99,06	99,30	1,83	1,78	200.000,00	0,06 -0,34	81	Sr Unsecured	Baa1 -
Aydem Yenilenebilir Enerji	XS2368781477	7,75	2.02.2027	98,41	98,67	8,12	8,06	200.000,00	0,05 -1,07	723	Secured	- B+
Anadolu Efes	XS2355105292	3,38	29.06.2028	101,91	102,31	3,06	2,99	200.000,00	0,08 -0,76	183	Sr Unsecured	- BBB-
Türk Hava Yolları	US10010YAA01	4,20	15.09.2028	91,09	94,35	6,14	5,41	2.000,00	-0,02 0,25	670	1st Lien Secured	B2 BB
Turkcell	XS1803215869	5,80	11.04.2028	106,76	107,58	4,59	4,45	200.000,00	0,07 -0,95	334	Sr Unsecured	- BB-
Kuveyt Türk	XS2384355520	6,13	16.12.2031	103,10	103,80	5,78	5,69	200.000,00	-0,36 -0,32	434	Subordinated	- B
LimakPort İskendurun	XS2339789732	9,50	10.07.2036	102,62	103,30	9,17	9,09	200.000,00	0,08 -1,05	773	Secured	- BB-

(EUR)

*Paya Dönüştürülebilir Tahvil

Ülke	ISIN	Kupon %	Vade	Alış Fiyatı	Satış Fiyatı	Alış Getiri	Satış Getiri	Min. İşlem Büyüklüğü	Fiyat Performans 1D (Δ %) / 5D (Δ %)	Z - Spread (bps)	Tahvil Tipi	Kredi Notu (Moody's & Fitch)
Arjantin	US040114HP86	4,63	11.01.2023	37,52	38,72	99,23	95,56	1.000,00	-0,02	-0,02	10296	Sr Unsecured - Ca
Venezuela	USP17625AA59	9,00	7.05.2023	10,72	10,98	240,94	237,22	100,00	-0,12	N/A	N/A	Sr Unsecured WD C
Meksika	US91086QAJ76	8,00	24.09.2022	107,18	107,67	0,41	0,18	1.000,00	-0,04	-0,21	-8	Sr Unsecured BBB- Baa1
Katar	XS1806502453	3,88	23.04.2023	105,35	105,58	0,45	0,31	200.000,00	-0,08	-0,20	11	Sr Unsecured AA- Aa3
Panama	US698299AS33	9,38	16.01.2023	104,28	104,55	0,84	0,71	1.000,00	0,00	N/A	40	Sr Unsecured BBB- Baa2
Brezilya	US105756BU30	2,63	5.01.2023	102,64	103,05	0,53	0,22	200.000,00	0,01	N/A	17	Sr Unsecured BB- Ba2
Suudi Arabistan	XS1694216687	2,88	4.03.2023	103,14	103,51	0,67	0,42	200.000,00	-0,12	-0,11	30	Sr Unsecured A A1
Endonezya	USY20721BD05	3,38	15.04.2023	104,13	104,64	0,69	0,36	200.000,00	-0,03	N/A	26	Sr Unsecured BBB Baa2
Ukrayna	XS1303921214	7,75	1.09.2022	107,68	108,24	3,58	3,30	100.000,00	-0,19	-0,51	309	Sr Unsecured B B3u
Filipinler	US718286BN61	5,50	30.03.2026	118,02	118,60	1,38	1,24	200.000,00	-0,42	-0,66	39	Sr Unsecured BBB Baa2
Şili	US168863CA49	3,13	21.01.2026	107,50	108,00	1,33	1,22	200.000,00	0,03	N/A	36	Sr Unsecured A- A1
Suudi Arabistan	XS2159975619	2,90	22.10.2025	104,09	104,57	1,70	1,60	200.000,00	-0,09	-0,57	59	Sr Unsecured A A1
Meksika	US91086QBG29	4,13	21.01.2026	112,33	112,72	1,19	1,10	200.000,00	-0,01	-0,49	24	Sr Unsecured BBB- Baa1
Peru	US715638AS19	7,35	21.07.2025	103,02	103,56	1,66	1,54	100.000,00	-0,01	-0,37	68	Sr Unsecured BBB+ A3
Endonezya	USY20721BN86	4,75	8.01.2026	113,98	114,48	1,37	1,26	200.000,00	-0,18	-0,42	42	Sr Unsecured BBB Baa2
Panama	USP90603AN40	3,75	17.04.2026	107,70	108,43	1,97	1,81	1.000,00	0,00	-0,23	95	Sr Unsecured BBB- -
Rusya	RU000A0JWHA4	4,75	27.05.2026	113,01	113,34	1,83	1,76	200.000,00	-0,09	-0,35	84	Sr Unsecured BBB -
Brezilya	US105756BX78	6,00	7.04.2026	115,50	115,98	2,37	2,26	200.000,00	0,03	-0,41	139	Sr Unsecured BB- Ba2
Ukrayna	US903724AS16	7,75	1.09.2025	110,01	110,63	5,41	5,27	100.000,00	-0,54	-1,68	437	Sr Unsecured B B3u
Katar	XS1405782159	3,25	2.06.2026	108,30	108,69	1,41	1,33	200.000,00	-0,07	N/A	40	Sr Unsecured AA- Aa3
Endonezya	US455780CV60	1,85	12.03.2031	96,67	97,19	2,24	2,18	200.000,00	-0,43	N/A	80	Sr Unsecured BBB Baa2
Filipinler	US718286BB24	7,75	14.01.2031	146,05	146,91	2,24	2,15	100.000,00	-0,38	-0,98	86	Sr Unsecured BBB Baa2
Suudi Arabistan	XS2159975700	3,25	22.10.2030	97,88	98,36	2,46	2,42	200.000,00	-0,13	-0,82	95	Sr Unsecured A A1
Peru	US715638DA73	2,84	20.06.2030	100,90	101,41	2,67	2,61	1.000,00	0,00	-1,04	126	Sr Unsecured BBB+ A3
Meksika	US91086QAG38	8,30	15.08.2031	98,07	98,32	2,89	2,86	1.000,00	-0,02	-0,80	147	Sr Unsecured BBB- Baa1
Brezilya	US105756CC23	3,88	12.06.2030	98,34	98,88	4,10	4,03	200.000,00	-0,11	-1,34	273	Sr Unsecured BB- Ba2
Ukrayna	XS2010030836	7,25	15.03.2033	102,94	103,64	6,88	6,79	200.000,00	-1,07	-3,28	542	Sr Unsecured B -
Arjantin	US040114HR43	6,88	11.01.2048	36,13	37,33	18,41	17,87	1.000,00	0,32	N/A	1844	Sr Unsecured - Ca
Şili	US168863CE60	3,86	21.06.2047	104,27	104,95	3,28	3,25	200.000,00	0,16	-0,94	161	Sr Unsecured A- A1
Katar	XS2155352748	4,40	16.04.2050	122,74	123,29	3,18	3,16	200.000,00	-0,19	-1,31	151	Sr Unsecured AA- Aa3
Endonezya	US455780CR58	3,50	14.02.2050	102,19	102,91	3,38	3,34	200.000,00	-0,81	N/A	170	Sr Unsecured BBB Baa2
Peru	US715638BM30	5,63	18.11.2050	103,84	104,71	3,34	3,30	1.000,00	0,09	-0,90	166	Sr Unsecured BBB+ A3
Suudi Arabistan	XS1936302949	5,25	16.01.2050	105,82	106,42	3,45	3,43	200.000,00	-0,80	-1,13	179	Sr Unsecured A A1
Meksika	US91087BAD29	4,60	10.02.2048	113,62	114,14	4,19	4,16	200.000,00	-0,04	-1,73	253	Sr Unsecured BBB- Baa1
Brezilya	US105756BY51	5,63	21.02.2047	91,11	91,74	5,36	5,32	200.000,00	-0,17	-1,90	371	Sr Unsecured BB- Ba2

Ülke	ISIN	Kupon %	Vade	Alış Fiyatı	Satış Fiyatı	Alış Getiri	Satış Getiri	Min. İşlem Büyüklüğü	Z - Spread (bps)	Fiyat Performans 1D (Δ %) / 5D (Δ %)	Tahvil Tipi	Kredi Notu (Moody's & Fitch)
ABD	US91282CBU45	0,13	31.03.2023	99,9	99,9	0,19	0,17	100,00	-7,5	0,0 -0,03	Sr Unsecured	AAAu Aaa
Almanya	DE0001104834	0,00	10.03.2023	101,4	101,4	-0,68	-0,70	0,01	-25,7	0,0 -0,05	Sr Unsecured	AAAu -
İngiltere	GB00BL68HG94	0,13	31.01.2023	99,4	99,4	0,37	0,36	0,01	-33,5	0,0 -0,20	Sr Unsecured	AA-u -
Fransa	FR0013479102	0,00	25.02.2023	101,0	101,0	-0,69	-0,71	1,00	-22,6	0,0 -0,01	Sr Unsecured	AAu -
İtalya	IT0005384497	0,60	15.01.2023	101,8	101,9	-0,47	-0,48	1.000,00	-2,3	0,0 -0,05	Sr Unsecured	- -
Japonya	JP1024231M43	0,01	1.04.2023	100,2	100,2	-0,13	-0,13	50.000,00	-13,0	0,0 -0,01	Sr Unsecured	- -
ABD	US91282CBT71	0,75	31.03.2026	99,4	99,5	0,88	0,87	100,00	-8,0	0,1 -0,41	Sr Unsecured	AAAu Aaa
Almanya	DE0001141836	0,00	10.04.2026	102,9	102,9	-0,57	-0,57	0,01	-36,6	-0,1 -0,27	Sr Unsecured	AAAu -
İngiltere	GB00BL68HJ26	0,13	30.01.2026	99,0	99,0	0,57	0,57	0,01	-34,9	0,1 -0,41	Sr Unsecured	AA-u -
Fransa	FR0013415627	0,00	25.03.2025	102,0	102,0	-0,36	-0,36	1,00	-18,2	-0,1 -0,34	Sr Unsecured	AAu -
İtalya	IT0005419848	0,00	1.02.2026	99,8	99,8	0,04	0,04	1.000,00	28,1	-0,3 -0,28	Sr Unsecured	- -
Japonya	JP1051471M45	0,01	20.03.2026	100,4	100,5	-0,09	-0,10	50.000,00	-10,8	-0,1 N/A	Sr Unsecured	- -
ABD	US91282CBL46	1,13	15.02.2031	97,7	97,7	1,39	1,39	100,00	-2,9	0,1 -0,73	Sr Unsecured	- Aaa
Almanya	DE0001102531	0,00	15.02.2031	102,3	102,3	-0,23	-0,23	0,01	-35,6	-0,3 -0,70	Sr Unsecured	AAAu -
İngiltere	GB00B24FF097	4,75	7.12.2030	93,8	93,8	0,91	0,91	0,01	-17,3	0,0 -0,88	Sr Unsecured	AA-u Aa3u
Fransa	FR0013516549	0,00	25.11.2030	98,9	98,9	0,11	0,11	1,00	-3,3	-0,3 -0,84	Sr Unsecured	AAu -
İtalya	IT0005422891	0,60	1.04.2031	98,2	98,2	0,79	0,79	1.000,00	67,6	-0,7 -0,93	Sr Unsecured	- -
Japonya	JP1103621M43	0,10	20.03.2031	100,5	100,6	0,05	0,04	50.000,00	-4,7	-0,2 N/A	Sr Unsecured	- -
ABD	US912810SU34	1,88	15.02.2051	98,6	98,6	1,94	1,94	100,00	24,6	0,3 -0,97	Sr Unsecured	- Aaa
Almanya	DE0001102481	0,00	15.08.2050	93,0	93,2	0,25	0,25	0,01	-21,6	-0,7 -1,56	Sr Unsecured	AAAu Aaa
İngiltere	GB00BMBL1F74	0,63	22.10.2050	85,6	85,6	1,22	1,21	0,01	9,2	-0,3 -2,52	Sr Unsecured	AA-u -
Fransa	FR0013480613	0,75	25.05.2052	96,2	96,4	0,89	0,88	1,00	44,5	-0,9 -1,84	Sr Unsecured	AAu Aa2u
İtalya	IT0005398406	1,70	1.09.2050	99,1	99,2	1,75	1,74	1.000,00	130,5	-1,2 -1,03	Sr Unsecured	- -
Japonya	JP1300701M48	0,70	20.03.2051	100,7	100,9	0,67	0,67	50.000,00	17,3	-0,6 -0,77	Sr Unsecured	- -

*Yerel Para Birimleri Kullanılmaktadır.

- *ISIN: International Securities Identification Number kelimesinin kısaltması olan menkul kıymetleri tanımlayan koddur.*
- *Kupon Oranı: Tahvilin yıllık nominal başına verdiği faiz oranıdır.*
- *Vade: Tahvilin itfa tarihidir.*
- *Fiyat: Tahvilin piyasadan aldığınız aktif fiyatıdır.*
- *Getiri: Vade sonunda elde edeceğiniz faiz getirisidir.*
- *Z - Spread(bps): İlgili tahvilin, gösterge tahvil ile arasındaki baz puan farkıdır.*
- *Kredi Notu: Tahvilin kredi notudur.*
- *Min. İşlem Büyüklüğü: İlgili tahvil ile yapacağınız minimum nominal işlem büyüklüğüdür.*
- *Senior Unsecured: Ülkenin ya da şirketin yükümlülüklerini yerine getirememesi durumunda önceliğin tahvil sahiplerinin olacağını ifade eder.*
- *Subordinated: Ülkenin ya da şirketin yükümlülüklerini yerine getirememesi durumunda önceliğin tahvil sahiplerinin olmayacağını ifade eder.*

Yatırım Danışmanlığı ve Bireysel Portföy Yönetimi

Altan AYDIN Direktör
ALTAN.AYDIN@vakifyatirim.com.tr

Eren KURU Analist
EREN.KURU@vakifyatirim.com.tr

Umut Deniz PAK Analist
UMUTDENIZ.PAK@vakifyatirim.com.tr